



法人籌碼動態

07月22日	臺股期貨		電子期貨		金融期貨	
	未平倉	增減	未平倉	增減	未平倉	增減
外資及陸資	-35,187	18	-254	-286	-1,445	-20
投信	1,180	351	166	1	9	0
自營商	17,142	-503	459	296	-121	125

07月22日	非金電期貨		臺指選擇權CALL		臺指選擇權PUT	
	未平倉	增減	未平倉	增減	未平倉	增減
外資及陸資	-186	-193	-11,254	1,967	5,526	2,026
投信	2	0	0	0	-51	0
自營商	141	138	9,626	13,507	2,337	-1,866

個股貢獻點數前十名		個股貢獻點數後十名		單位：口		
				多	空	
台積電	50.98	長榮	-19.67	台指期前十大 市場佔比	47.3%	63.3%
國泰金	8.67	陽明	-11.21			
富邦金	8.67	亞德客-KY	-4.03	電子期前十大 市場佔比	58.3%	74.5%
南亞	5.72	豐泰	-3.76			
欣興	4.44	日月光投控	-2.87	金融期前十大 市場佔比	61.0%	90.8%
台塑	4.17	台玻	-2.67			
南電	3.92	台達電	-2.55	非金電期前十大 市場佔比	86.6%	93.3%
聯詠	3.79	大成鋼	-1.58			
聯發科	3.65	燁輝	-1.33			
群創	3.58	華碩	-1.22			
前十名合計	97.58	後十名合計	-50.88			

期權交易財務槓桿高，交易人請慎重考量自身財務能力，並留意控管個人部位及投資風險；過去的績效及預期的表現，不得為未來績效之保證，交易人須自行判斷與負責，本公司不負任何法律責任。

華南金融集團 華南期貨股份有限公司 (109)年金管期總字第007號

台北市民生東路四段54號3樓之9 TEL: 02-27180000 FAX: 02-25463700

資料來源：台灣證券交易所 & 台灣期貨交易所

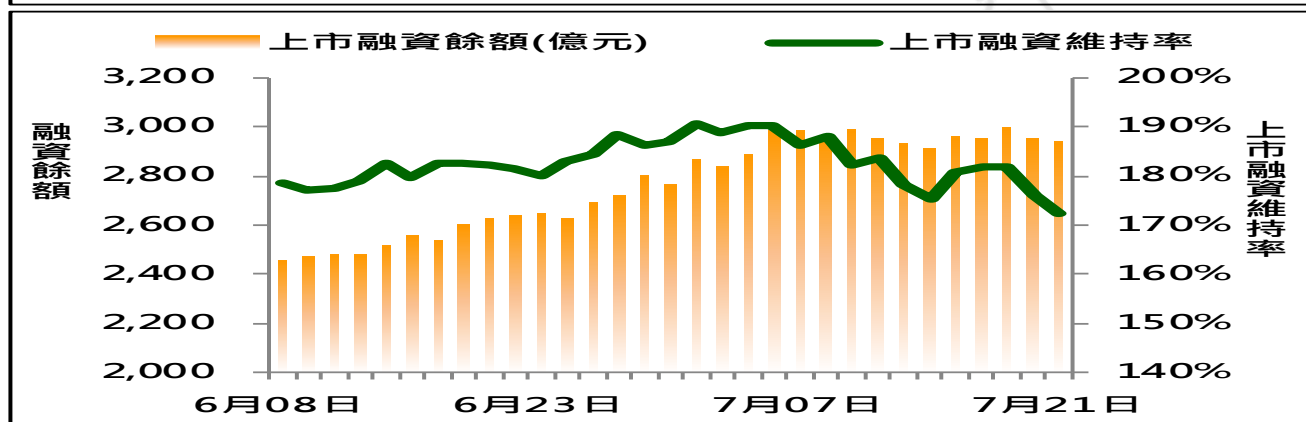
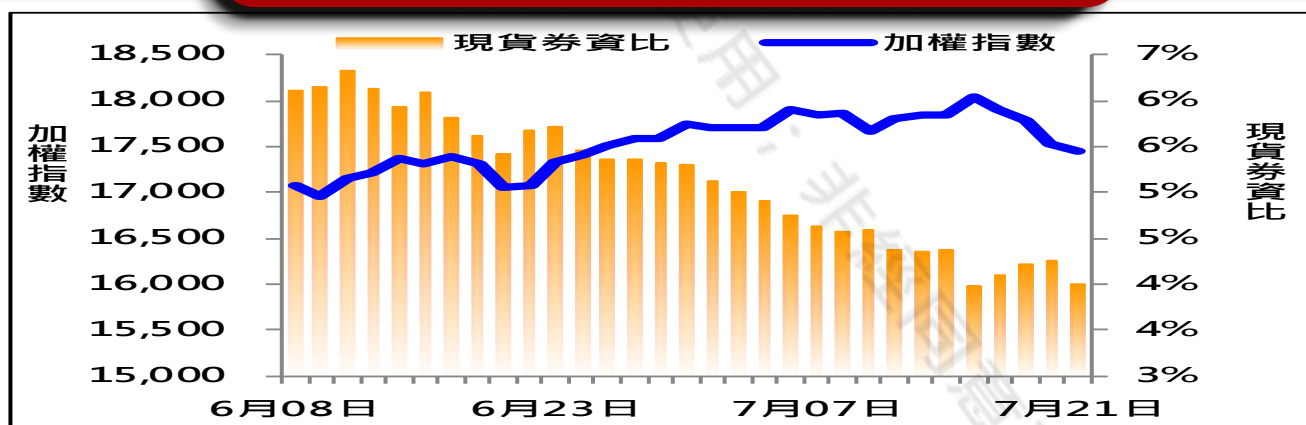


法人現貨、期貨&選擇權籌碼變化

日期	外資現貨 & 期貨籌碼變化			自營商現貨 & 期貨籌碼變化		
	現貨買賣超(億)	期貨留倉(口)	留倉增減(口)	現貨買賣超(億)	期貨留倉(口)	留倉增減(口)
07月16日	-225.6	-29,577	-1,534	-40.7	17,271	1,221
07月19日	-424.1	-33,866	-4,289	-15.2	18,777	1,506
07月20日	-256.2	-36,438	-2,572	-83.8	18,980	203
07月21日	-162.3	-35,205	1,233	-22.9	17,645	-1,335
07月22日	356.9	-35,187	18	6.2	17,142	-503

日期	外資選擇權籌碼變化			自營商選擇權籌碼變化		
	CALL 未平倉	PUT 未平倉	未平倉淨部位	CALL 未平倉	PUT 未平倉	未平倉淨部位
07月16日	-17,489	11,068	-28,557	-1,198	2,621	-3,819
07月19日	-17,497	10,024	-27,521	-12,170	11,072	-23,242
07月20日	-17,112	9,461	-26,573	-18,915	6,465	-25,380
07月21日	-13,221	3,500	-16,721	-3,881	4,203	-8,084
07月22日	-11,254	5,526	-16,780	9,626	2,337	7,289

現貨券資比 & 上市融資維持率



期權交易財務槓桿高，交易人請慎重考量自身財務能力，並留意控管個人部位及投資風險；過去的績效及預期的表現，不得為未來績效之保證，交易人須自行判斷與負責，本公司不負任何法律責任。

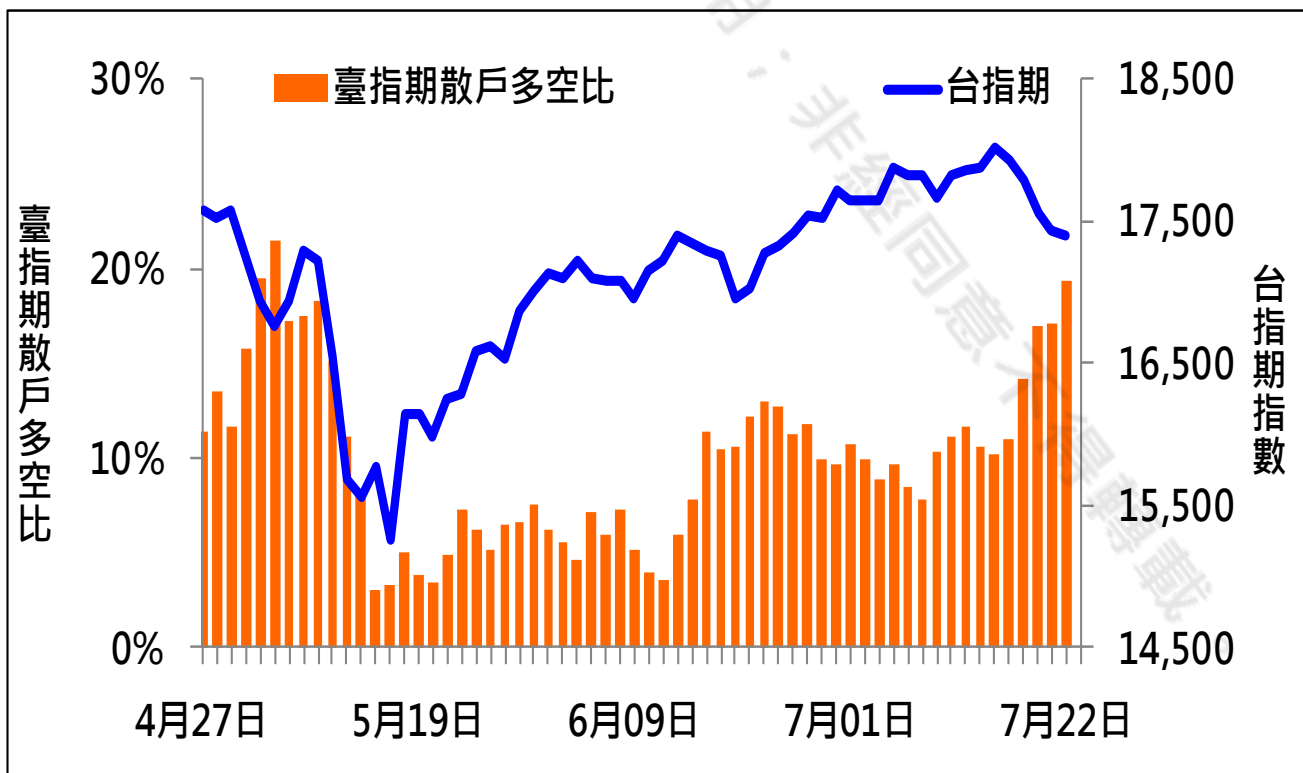
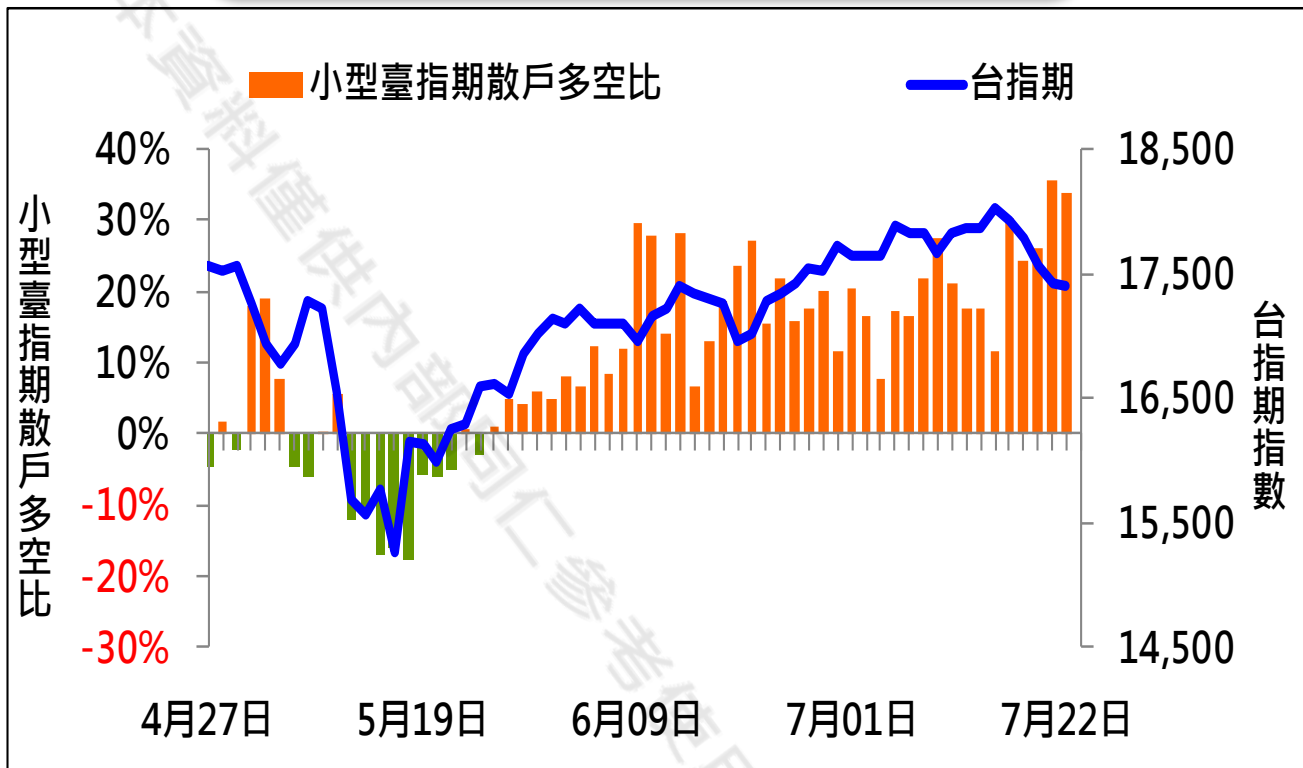
華南金融集團 華南期貨股份有限公司 (109)年金管總字第007號

台北市民生東路四段54號3樓之9 TEL: 02-27180000 FAX: 02-25463700

資料來源：台灣證券交易所 & 台灣期貨交易所



散戶多空比



期權交易財務槓桿高，交易人請慎重考量自身財務能力，並留意控管個人部位及投資風險；過去的績效及預期的表現，不得為未來績效之保證，交易人須自行判斷與負責，本公司不負任何法律責任。

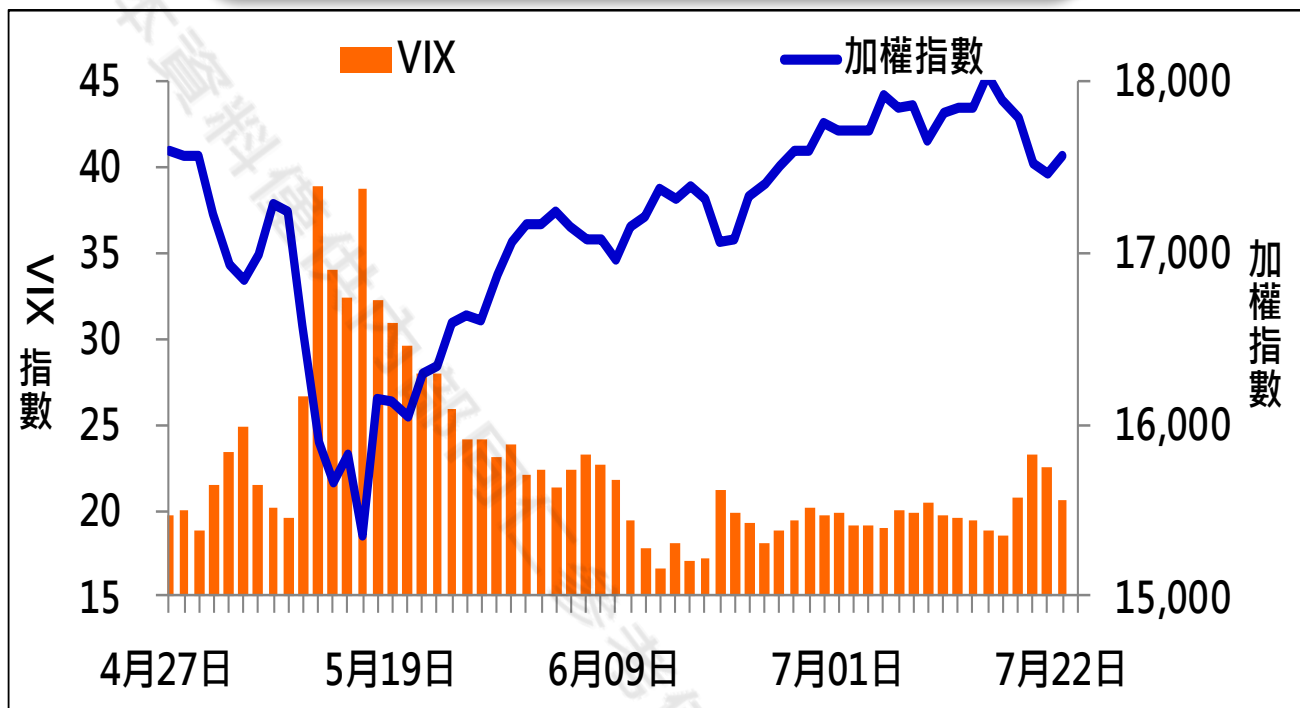
華南金融集團 華南期貨股份有限公司 (109)年金管期總字第007號

台北市民生東路四段54號3樓之9 TEL: 02-27180000 FAX: 02-25463700

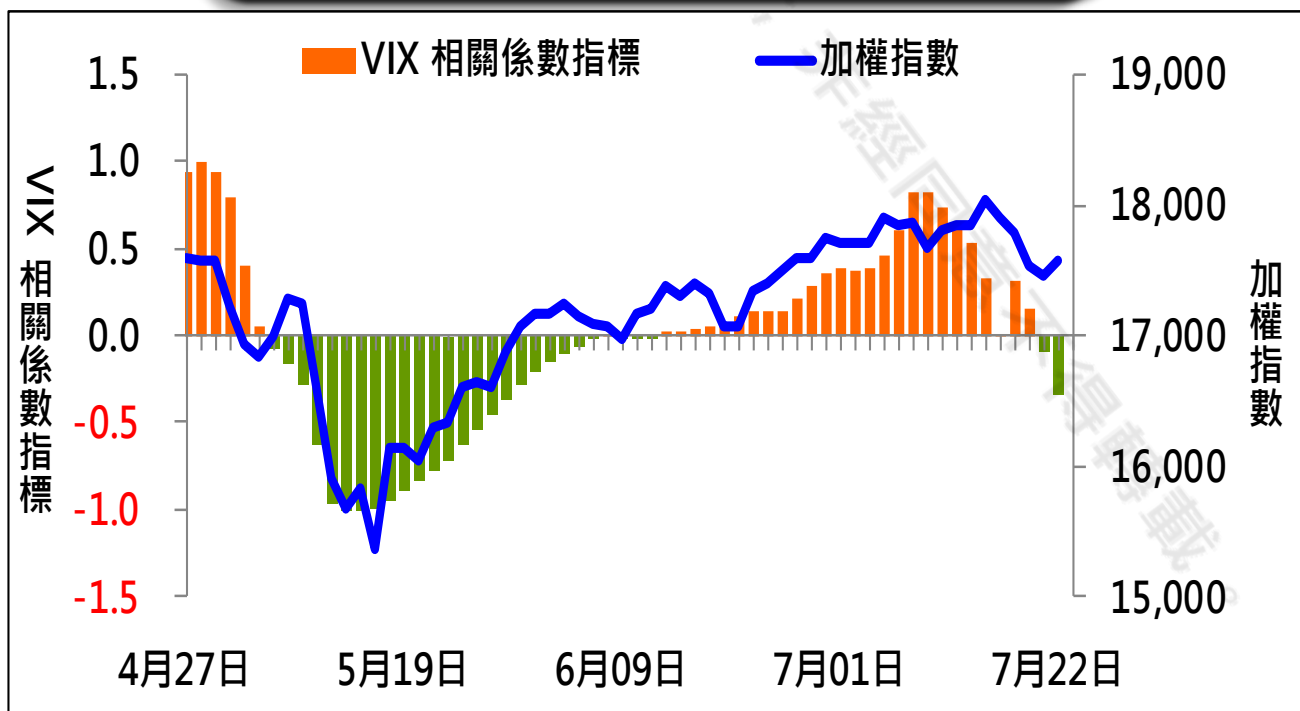
資料來源：台灣證券交易所 & 台灣期貨交易所



VIX



VIX 與 TWSE 相關係數指標



期權交易財務槓桿高，交易人請慎重考量自身財務能力，並留意控管個人部位及投資風險；過去的績效及預期的表現，不得為未來績效之保證，交易人須自行判斷與負責，本公司不負任何法律責任。

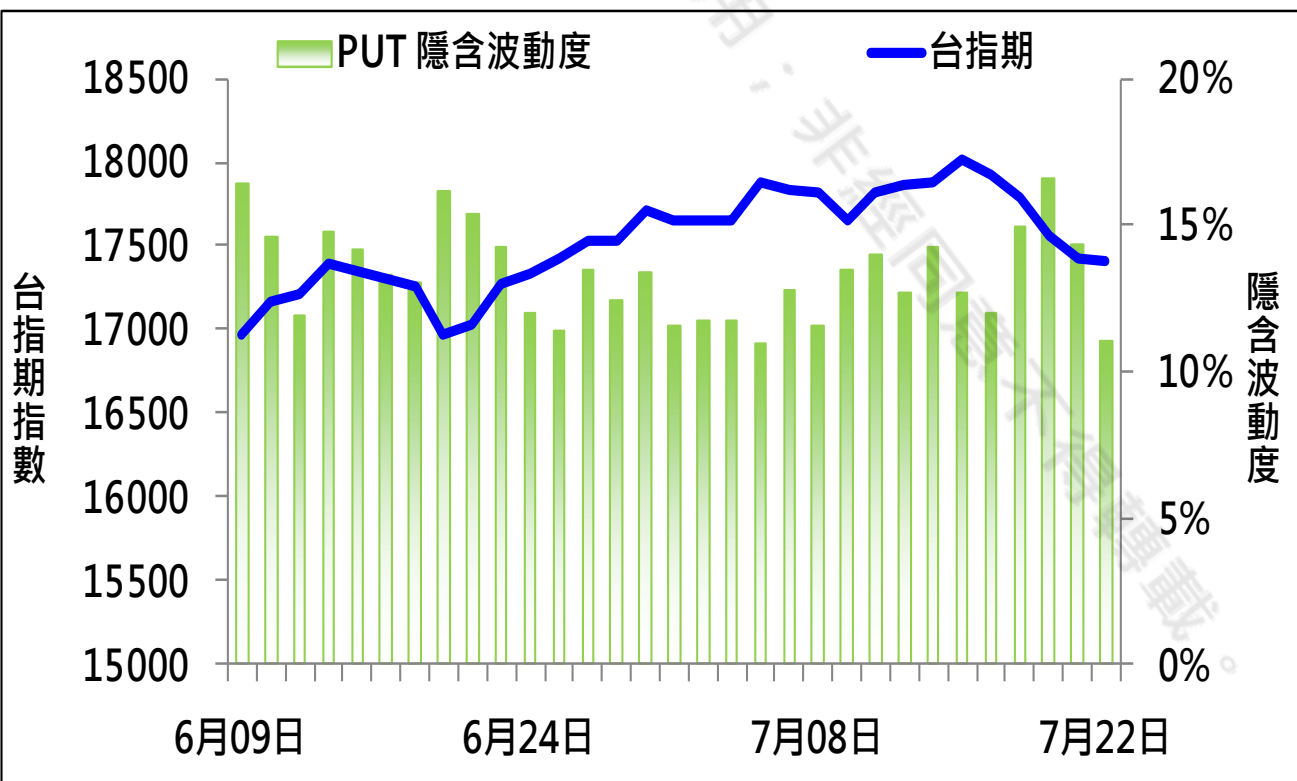
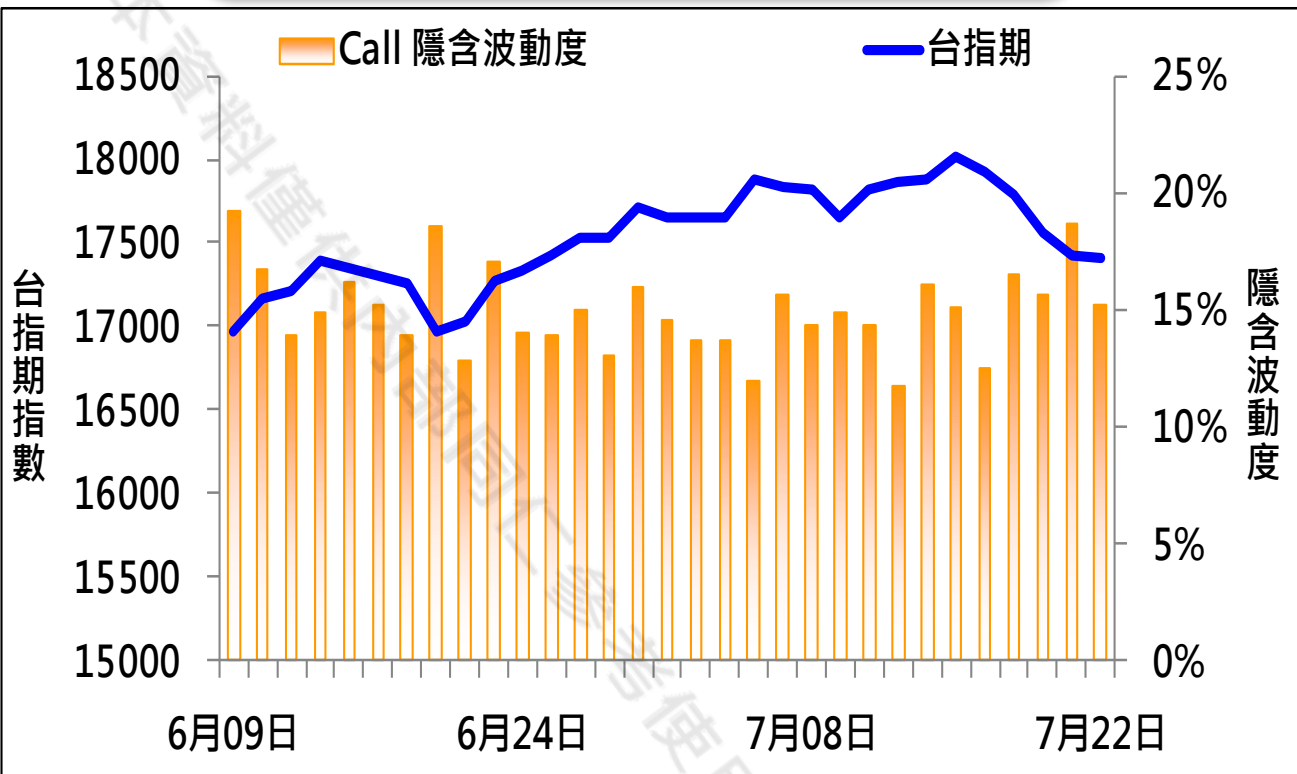
華南金融集團 華南期貨股份有限公司 (109)年金管期總字第007號

台北市民生東路四段54號3樓之9 TEL: 02-27180000 FAX: 02-25463700

資料來源：台灣證券交易所 & 台灣期貨交易所



CALL、PUT隱含波動率



期權交易財務槓桿高，交易人請慎重考量自身財務能力，並留意控管個人部位及投資風險；過去的績效及預期的表現，不得為未來績效之保證，交易人須自行判斷與負責，本公司不負任何法律責任。

華南金融集團 華南期貨股份有限公司 (109)年金管期總字第007號

台北市民生東路四段54號3樓之9 TEL: 02-27180000 FAX: 02-25463700

資料來源：台灣證券交易所 & 台灣期貨交易所



週選擇權OI變化

日期：2021/7/22

結算日：2021/7/28

OI 增減	Call	202107W4 履約價	Put	OI 增減
0	10	16,900	8,159	4,974
0	0	16,950	1,140	1,140
29	56	17,000	11,016	7,049
1	34	17,050	5,656	4,257
48	57	17,100	13,035	10,451
37	60	17,150	9,986	9,467
33	85	17,200	15,182	14,394
77	131	17,250	11,772	11,548
81	407	17,300	17,453	16,471
76	398	17,350	4,332	2,605
414	1,372	17,400	3,073	2,163
467	1,145	17,450	1,852	1,184
1,532	2,881	17,500	2,750	2,175
1,593	2,758	17,550	5,165	5,002
1,493	4,315	17,600	2,234	2,133
1,875	3,269	17,650	525	435
3,049	5,914	17,700	1,278	1,181
2,686	3,989	17,750	287	216
5,015	7,235	17,800	125	121
3,038	5,610	17,850	38	23
※ 7,372	10,060	17,900	29	28
1,843	3,182	17,950	17	7
1,656	3,627	18,000	16	6
977	1,643	18,050	8	5
增減總計	OI 總計	P/C	OI 總計	增減總計
38,444	68,411	2.1629	147,963	114,552

期權交易財務槓桿高，交易人請慎重考量自身財務能力，並留意控管個人部位及投資風險；過去的績效及預期的表現，不得為未來績效之保證，交易人須自行判斷與負責，本公司不負任何法律責任。

華南金融集團 華南期貨股份有限公司 (109)年金管期總字第007號

台北市民生東路四段54號3樓之9 TEL: 02-27180000 FAX: 02-25463700

資料來源：台灣證券交易所 & 台灣期貨交易所



近月選擇權OI變化

日期：2021/7/22

結算日：2021/8/18

OI 增減	Call	202108月 履約價	Put	OI 增減
20	67	16,600	1,457	295
701	721	16,700	1,947	382
520	571	16,800	3,838	978 ※
-9	87	16,900	1,978	448
23	322	17,000	4,991	510
21	289	17,100	1,706	42
23	496	17,200	1,210	340
149	977	17,300	927	204
214	917	17,400	2,280	302
※ 2,563	3,812	17,500	2,639	805
2,069	3,711	17,600	1,054	-67
255	2,962	17,700	1,355	17
1,095	3,204	17,800	1,210	15
309	2,723	17,900	297	-2
777	5,341	18,000	111	11
60	2,853	18,100	20	1
1,759	4,292	18,200	30	5
600	3,327	18,300	13	0
66	2,453	18,400	114	0
-77	3,584	18,500	6	0
908	2,395	18,600	0	0
276	1,390	18,700	4	0
385	1,693	18,800	32	0
100	1,722	18,900	0	0
增減總計	OI 總計	P/C	OI 總計	增減總計
14,263	59,943	0.8426	50,508	7,817
昨日 P/C	0.9346	今日增減變化		-0.0920

期權交易財務槓桿高，交易人請慎重考量自身財務能力，並留意控管個人部位及投資風險；過去的績效及預期的表現，不得為未來績效之保證，交易人須自行判斷與負責，本公司不負任何法律責任。

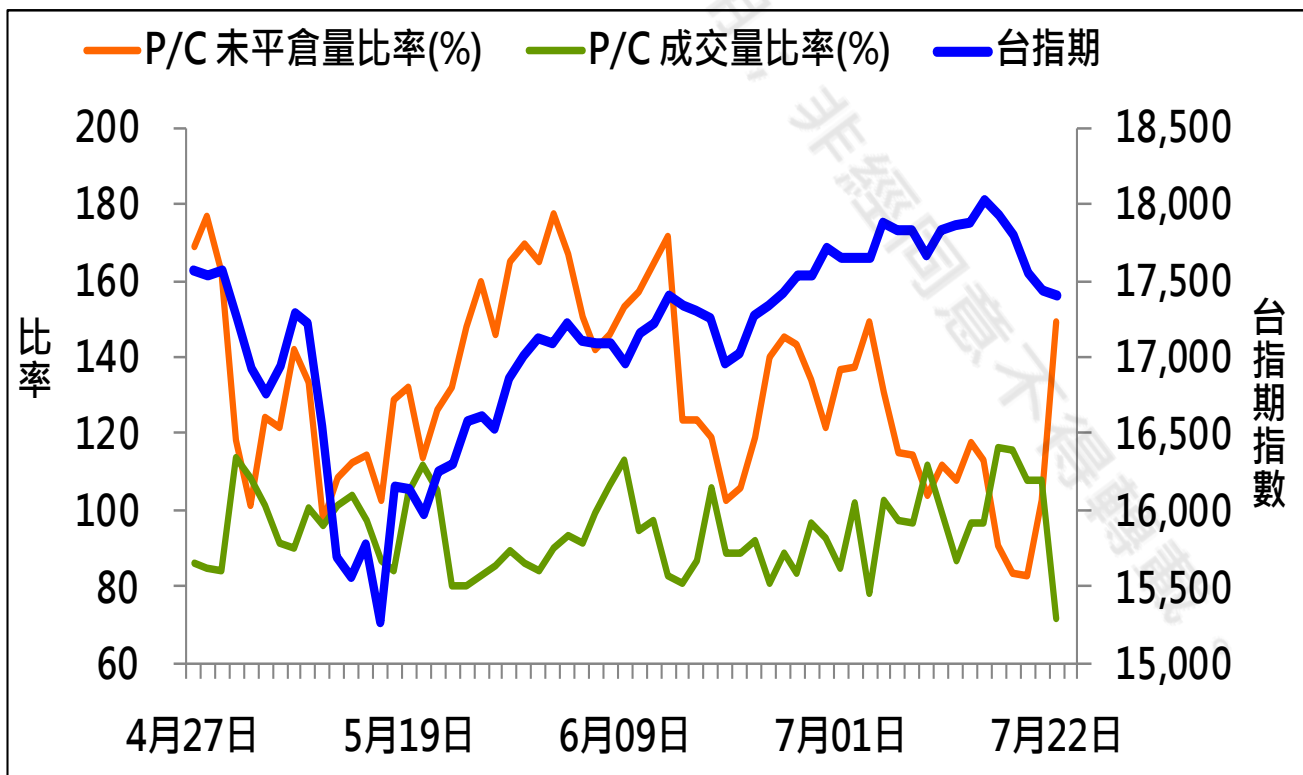
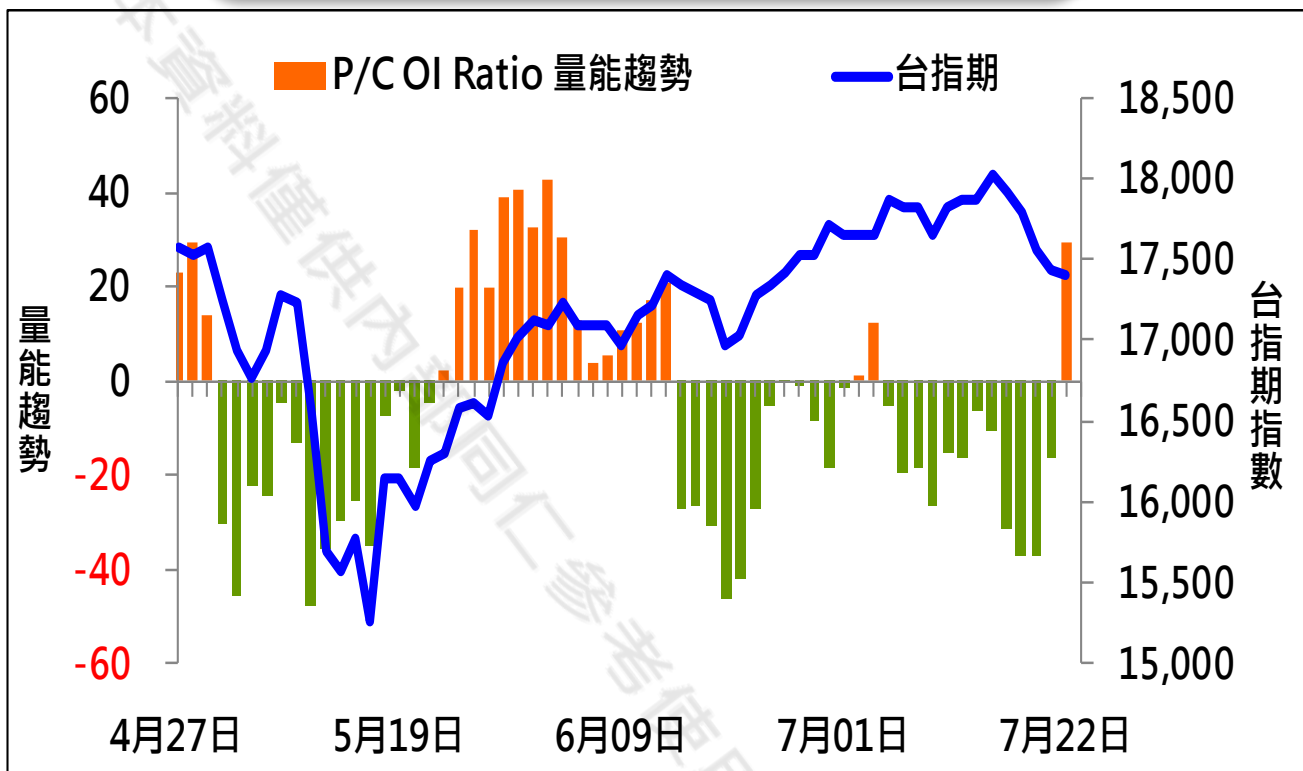
華南金融集團 華南期貨股份有限公司 (109)年金管期總字第007號

台北市民生東路四段54號3樓之9 TEL: 02-27180000 FAX: 02-25463700

資料來源：台灣證券交易所 & 台灣期貨交易所



成交量及未平倉量比率 & 量能趨勢圖



期權交易財務槓桿高，交易人請慎重考量自身財務能力，並留意控管個人部位及投資風險；過去的績效及預期的表現，不得為未來績效之保證，交易人須自行判斷與負責，本公司不負任何法律責任。

華南金融集團 華南期貨股份有限公司 (109)年金管期總字第007號
台北市民生東路四段54號3樓之9 TEL: 02-27180000 FAX: 02-25463700

資料來源：台灣證券交易所 & 台灣期貨交易所

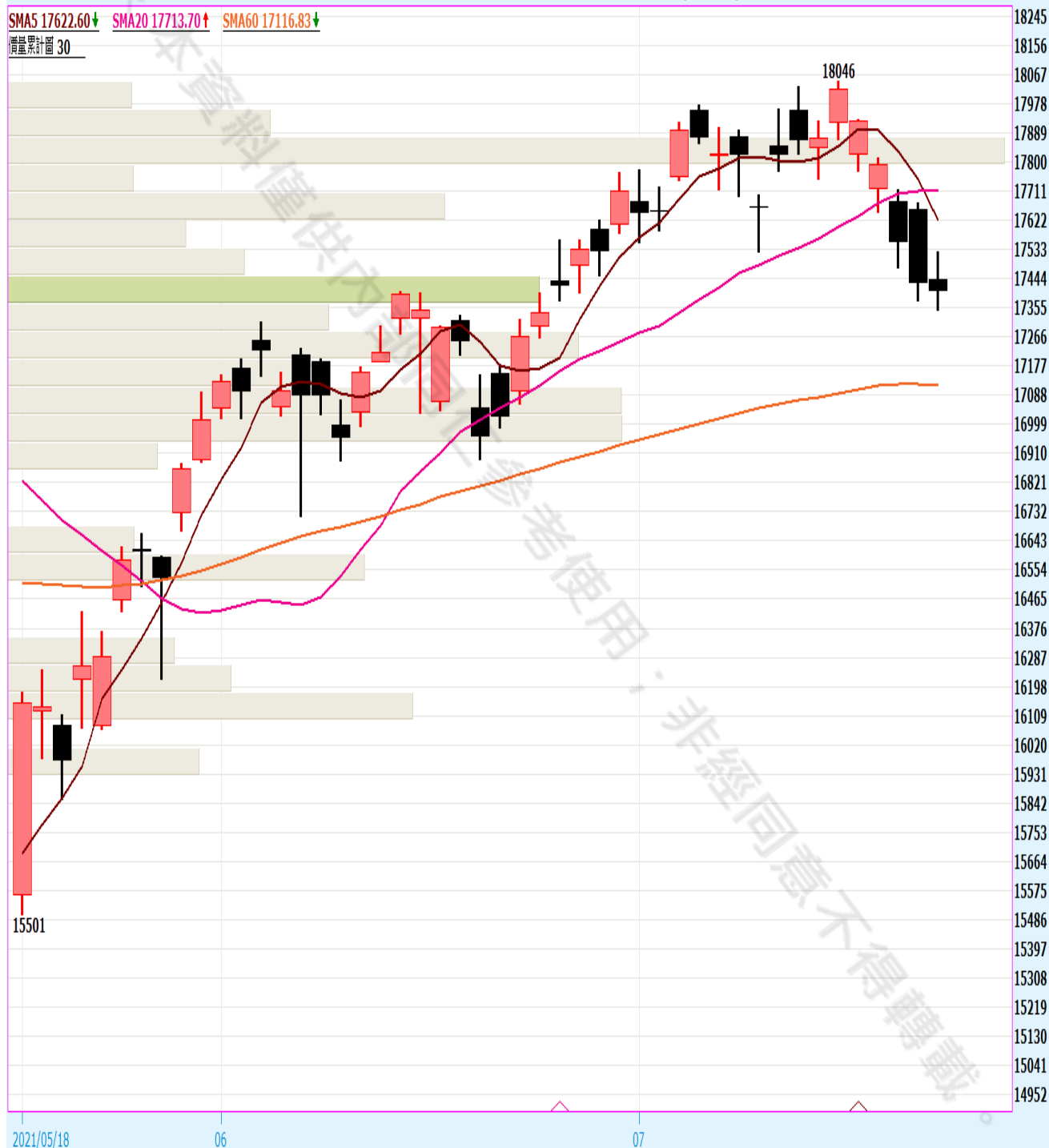


盤後重點觀察

台股指數近月(一般)(FITX*) 日線圖 2021/07/22 開 17441 高 17525 低 17347 收 17407 ↓ 點量 124356 □ -24 (-0.14%)

SMA5 17622.60 ↓ SMA20 17713.70 ↑ SMA60 17116.83 ↓

價量累計圖 30



圖片來源：嘉實資訊

期權交易財務槓桿高，交易人請慎重考量自身財務能力，並留意控管個人部位及投資風險；過去的績效及預期的表現，不得為未來績效之保證，交易人須自行判斷與負責，本公司不負任何法律責任。

華南金融集團 華南期貨股份有限公司 (109)年金管期總字第007號

台北市民生東路四段54號3樓之9 TEL: 02-27180000 FAX: 02-25463700

資料來源：台灣證券交易所 & 台灣期貨交易所



個股除權息公告表

除權息日期	除權息標的	股期代碼	現金股息	股票股利	預估扣除點數
2021/7/23	6505 台塑化	--	0.6	0.0	1.84
2021/7/23	4904 遠傳	LTF	3.3	0.0	3.47
2021/7/23	6669 緯穎	PVF	32.0	0.0	1.83
2021/7/23	6176 瑞儀	KAF	8.0	0.0	1.22
2021/7/23	2436 偉詮電	--	1.6	0.0	0.09
2021/7/23	3530 晶相光	--	2.8	0.0	0.07
2021/7/23	4306 炎洲	--	0.6	0.0	0.11
2021/7/23	2387 精元	--	2.0	0.0	0.13
2021/7/23	2417 圓剛	--	2.0	0.0	0.13
2021/7/23	1701 中化	--	1.0	0.0	0.10
2021/7/23	2616 山隆	--	2.2	0.0	0.10
2021/7/26	2881 富邦金	CEF	3.0	0.0	11.30
2021/7/26	2882 國泰金	CKF	2.5	0.0	12.04
2021/7/26	2382 廣達	DKF	5.2	0.0	6.58

每週預估扣除點數

	202107W4	202108W1	202108W2	202108	202108W4
單週點數	50.61	40.74	19.38	9.57	11.50
累計點數	50.61	91.35	110.73	120.31	131.81

- 1.本公告表資訊來源為台灣證券交易所及嘉實資訊。
- 2.本公告表資訊以報告當日該標的及加權指數之收盤價為基礎，其公式如下：

$$\text{預扣點數} = \frac{\text{標的除息之市值}}{\text{加權指數收盤總市值}} \times \text{加權指數收盤價}$$

- 3.本資料僅供參考，詳情請查閱台灣證券交易所資訊。

期權交易財務槓桿高，交易人請慎重考量自身財務能力，並留意控管個人部位及投資風險；過去的績效及預期的表現，不得為未來績效之保證，交易人須自行判斷與負責，本公司不負任何法律責任。

華南金融集團 華南期貨股份有限公司 (109)年金管期總字第007號

台北市民生東路四段54號3樓之9 TEL: 02-27180000 FAX: 02-25463700

資料來源：台灣證券交易所 & 台灣期貨交易所



免責聲明與警語

- 一、本報告中的訊息包括來自各項已公開或據信為可靠之資訊來源，為製作報告當時所知之資訊及基於特定時間或期間所作之意見，惟華南期貨股份有限公司（以下稱本公司）對本報告內容的準確性、完整性和及時性不作任何聲明或保證，本報告所載之資訊或意見日後如有任何變動，本公司將不作通知。
- 二、本報告內容僅供參考，不具有或隱含任何法律效果，本公司就其內容不負任何法律責任。本報告內容不代表未來獲利之預期或保證，交易人應審慎評估，慎重考量自身財務能力及承受風險能力，並特別留意控管風險，如有需要，應諮詢相關財務顧問或專業人士。
- 三、本報告內容不構成亦不得視為對任何投資標的或任何交易之招攬、要約、宣傳、廣告、遊說、引誘或推薦。在任何情況下，本公司不對任何人閱讀本報告或基於本報告觀點所進行的交易所引致的任何損益承擔任何責任。
- 四、本報告內容所涉相關圖表及數據可能採用特定軟體及程式、模型運算，以歷史數據進行繪製及統計，其結果並不代表具有預測未來之能力。
- 五、本報告內容所用技術分析指標可能隨參數設定之不同，而有不同的結果。技術分析指標係將過去歷史資料經由統計分析技術所得之指標數值，僅供參考性質，通常作為事後驗證之用途，且係依據過去歷史資料所得，不具領先意涵，亦不代表具有預測未來之能力。
- 六、本報告內容之著作權屬於本公司所擁有，非經本公司事先書面同意，禁止任何未經本公司授權擅自加以摘錄、引用、轉貼、下載、複製、編輯、翻譯或傳輸行為，任何侵犯本公司著作權之行為，本公司將予究責。
- 七、本報告僅限由本公司傳送予與本公司簽訂顧問契約之客戶閱讀，如有任何人未經本公司事先書面同意而將本報告傳送予他人，本公司將予究責。
- 八、期權交易財務槓桿高，交易人請慎重考量自身財務能力，並留意控管個人部位及投資風險；過去的績效及預期的表現，不得為未來績效之保證，交易人須自行判斷與負責，本公司不負任何法律責任。

華南金融集團 華南期貨股份有限公司 (109)年金管期總字第007號
台北市民生東路四段54號3樓之9 TEL: 02-27180000 FAX: 02-25463700