



法人籌碼動態

07月30日	臺股期貨		電子期貨		金融期貨	
	未平倉	增減	未平倉	增減	未平倉	增減
外資及陸資	-28,141	225	-250	73	-1,388	88
投信	-332	-241	167	0	16	0
自營商	15,861	-207	480	6	-142	-15

07月30日	非金電期貨		臺指選擇權CALL		臺指選擇權PUT	
	未平倉	增減	未平倉	增減	未平倉	增減
外資及陸資	-206	-13	-11,869	1,595	10,695	-564
投信	2	0	0	0	-51	0
自營商	153	-6	6,449	-1,035	7,218	7

個股貢獻點數前十名		個股貢獻點數後十名		單位：口		
				多	空	
聯電	13.04	台積電	-25.51	台指期前十大 市場佔比	44.3%	58.7%
日月光投控	10.77	長榮	-21.41			
中租-KY	3.77	萬海	-17.82			
光寶科	3.32	聯發科	-12.00	電子期前十大 市場佔比	58.7%	73.6%
統一超	2.22	陽明	-10.79			
南亞	1.82	台塑化	-5.31			
聯詠	1.60	鴻海	-4.55	金融期前十大 市場佔比	59.8%	90.7%
華邦電	1.57	富邦媒	-4.13			
旭隼	1.43	南電	-4.03			
矽力-KY	1.38	台達電	-3.83	非金電期前十大 市場佔比	88.4%	94.8%
前十名合計	40.90	後十名合計	-109.38			

期權交易財務槓桿高，交易人請慎重考量自身財務能力，並留意控管個人部位及投資風險；過去的績效及預期的表現，不得為未來績效之保證，交易人須自行判斷與負責，本公司不負任何法律責任。

華南金融集團 華南期貨股份有限公司 (109)年金管期總字第007號

台北市民生東路四段54號3樓之9 TEL: 02-27180000 FAX: 02-25463700

資料來源：台灣證券交易所 & 台灣期貨交易所

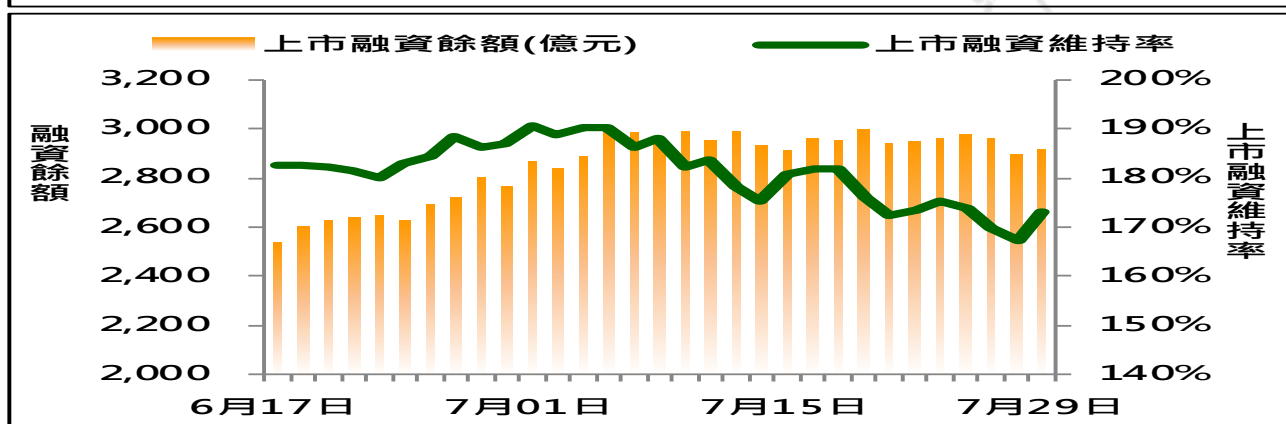
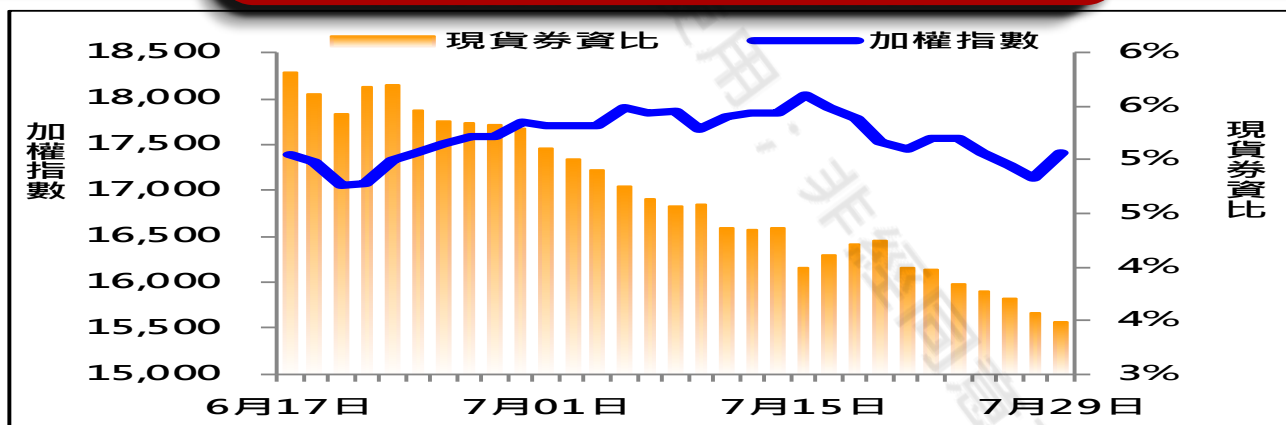


法人現貨、期貨&選擇權籌碼變化

日期	外資現貨 & 期貨籌碼變化			自營商現貨 & 期貨籌碼變化		
	現貨買賣超(億)	期貨留倉(口)	留倉增減(口)	現貨買賣超(億)	期貨留倉(口)	留倉增減(口)
07月26日	-183.6	-34,437	926	-19.9	18,518	1,513
07月27日	-36.1	-34,740	-303	-1.0	16,731	-1,787
07月28日	-220.2	-31,456	3,284	-6.0	16,710	-21
07月29日	191.5	-28,366	3,090	21.0	16,068	-642
07月30日	-176.5	-28,141	225	-1.8	15,861	-207

日期	外資選擇權籌碼變化			自營商選擇權籌碼變化		
	CALL 未平倉	PUT 未平倉	未平倉淨部位	CALL 未平倉	PUT 未平倉	未平倉淨部位
07月26日	-9,910	9,567	-19,477	-4,163	11,579	-15,742
07月27日	-8,878	9,309	-18,187	3,537	-482	4,019
07月28日	-18,276	10,875	-29,151	-1,202	6,886	-8,088
07月29日	-13,464	11,259	-24,723	7,484	7,211	273
07月30日	-11,869	10,695	-22,564	6,449	7,218	-769

現貨券資比 & 上市融資維持率



期權交易財務槓桿高，交易人請慎重考量自身財務能力，並留意控管個人部位及投資風險；過去的績效及預期的表現，不得為未來績效之保證，交易人須自行判斷與負責，本公司不負任何法律責任。

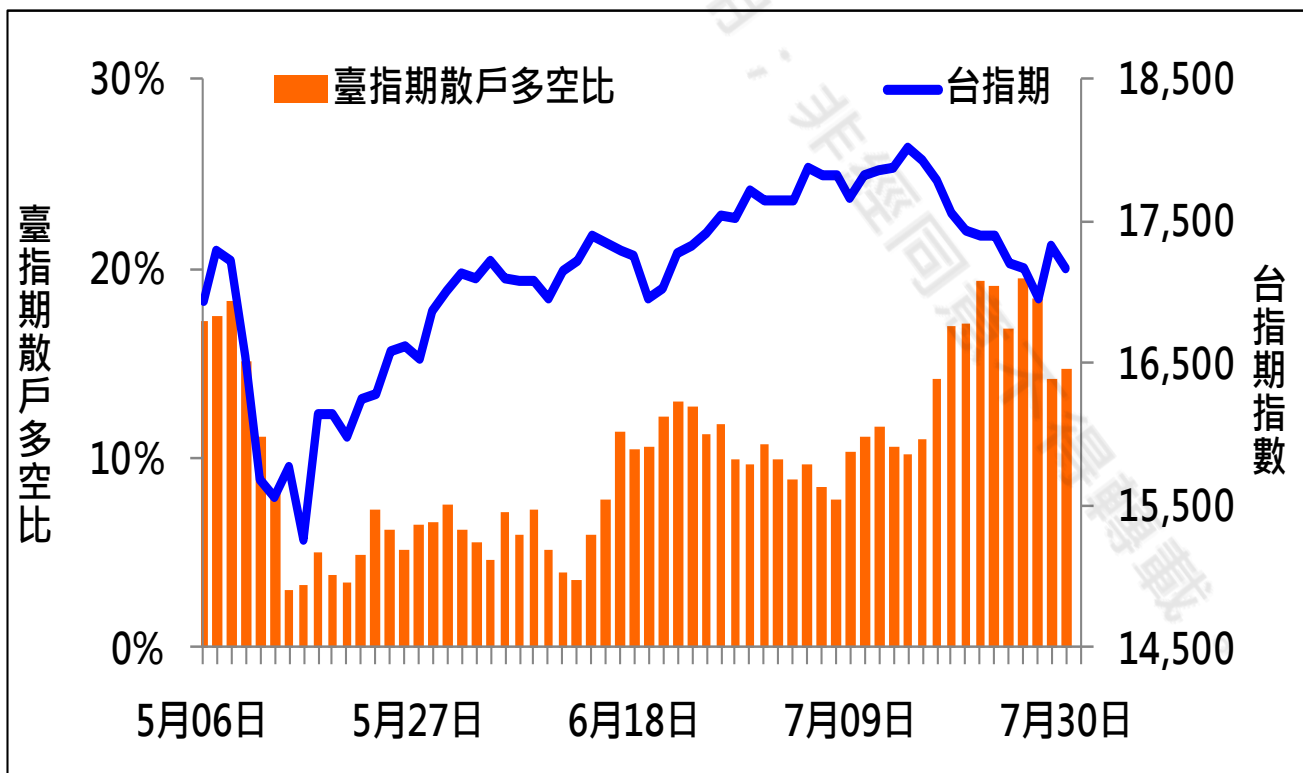
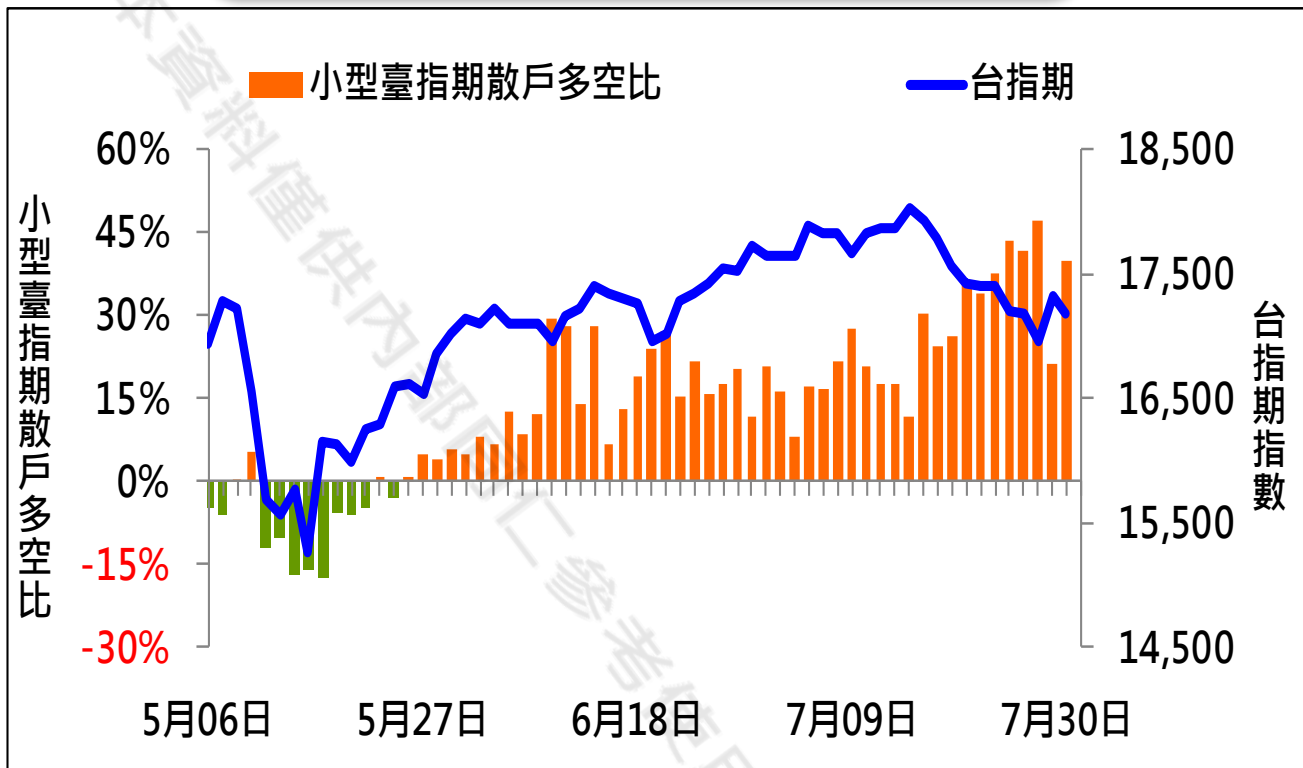
華南金融集團 華南期貨股份有限公司 (109)年金管期總字第007號

台北市民生東路四段54號3樓之9 TEL: 02-27180000 FAX: 02-25463700

資料來源：台灣證券交易所 & 台灣期貨交易所



散戶多空比



期權交易財務槓桿高，交易人請慎重考量自身財務能力，並留意控管個人部位及投資風險；過去的績效及預期的表現，不得為未來績效之保證，交易人須自行判斷與負責，本公司不負任何法律責任。

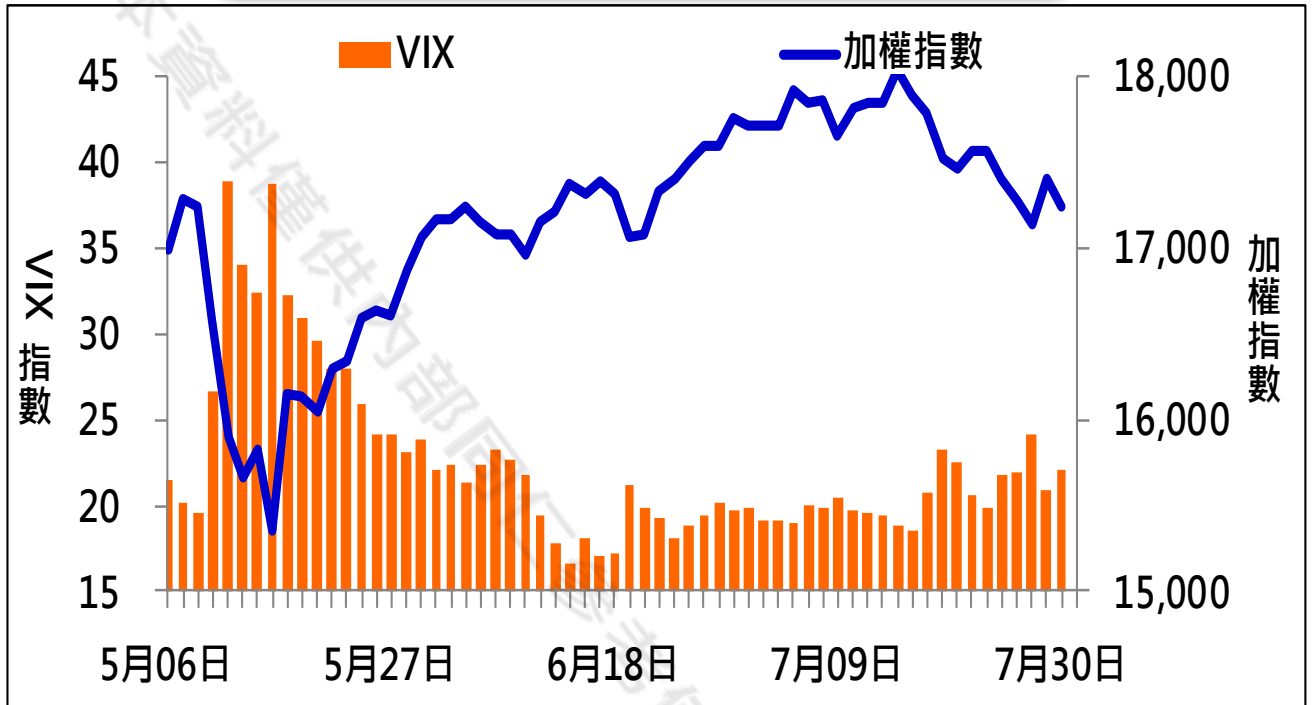
華南金融集團 華南期貨股份有限公司 (109)年金管期總字第007號

台北市民生東路四段54號3樓之9 TEL: 02-27180000 FAX: 02-25463700

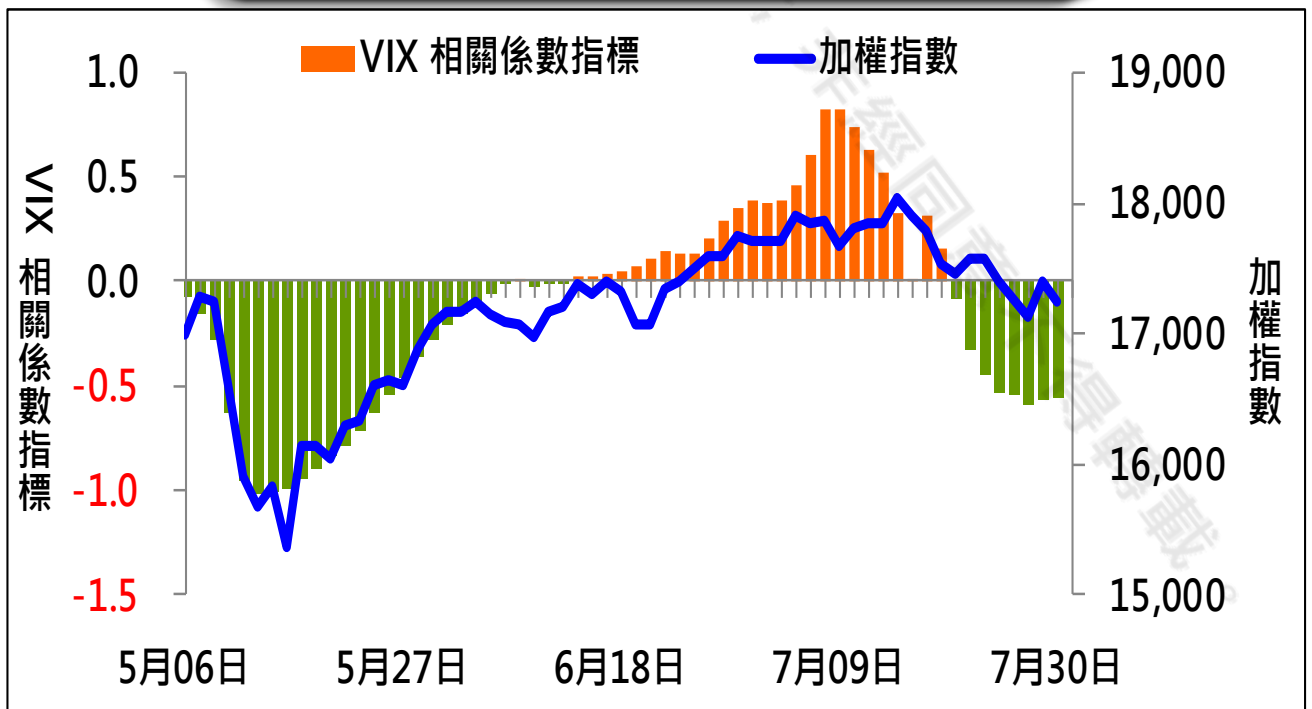
資料來源：台灣證券交易所 & 台灣期貨交易所



VIX



VIX 與 TWSE 相關係數指標



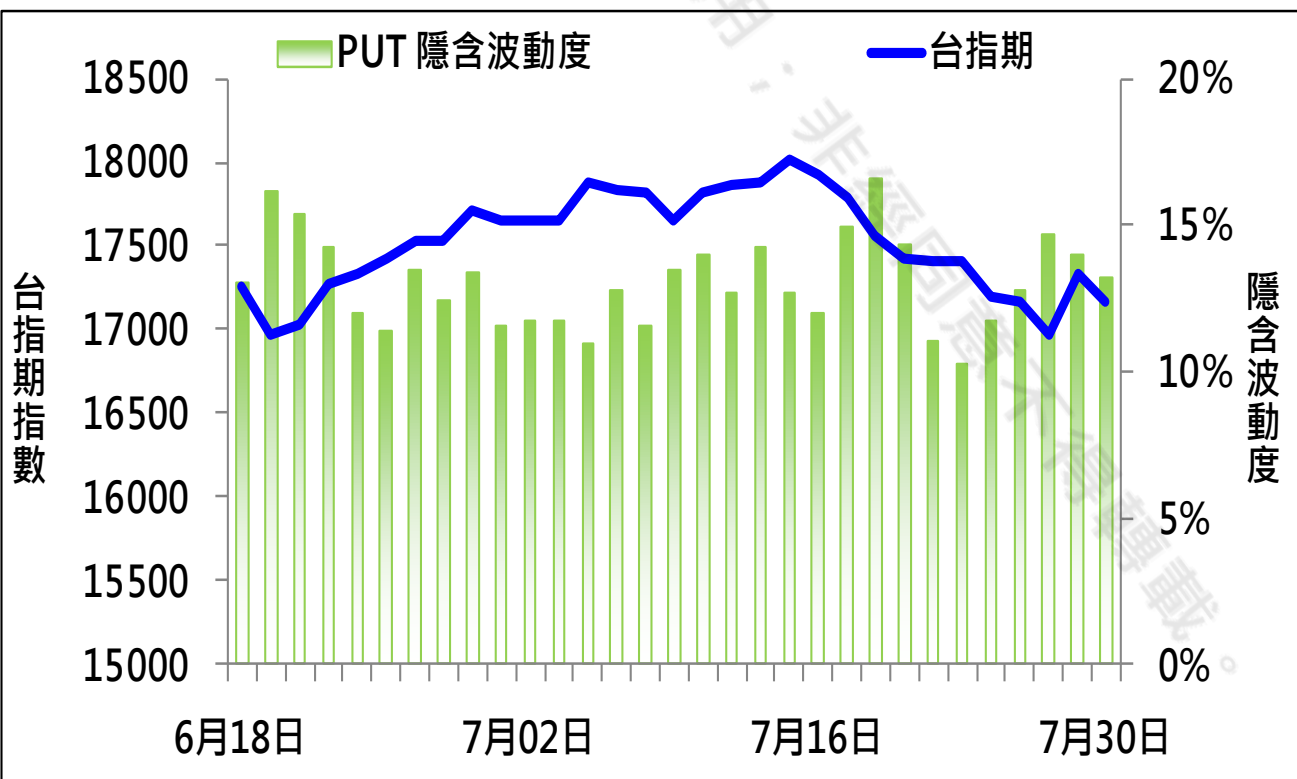
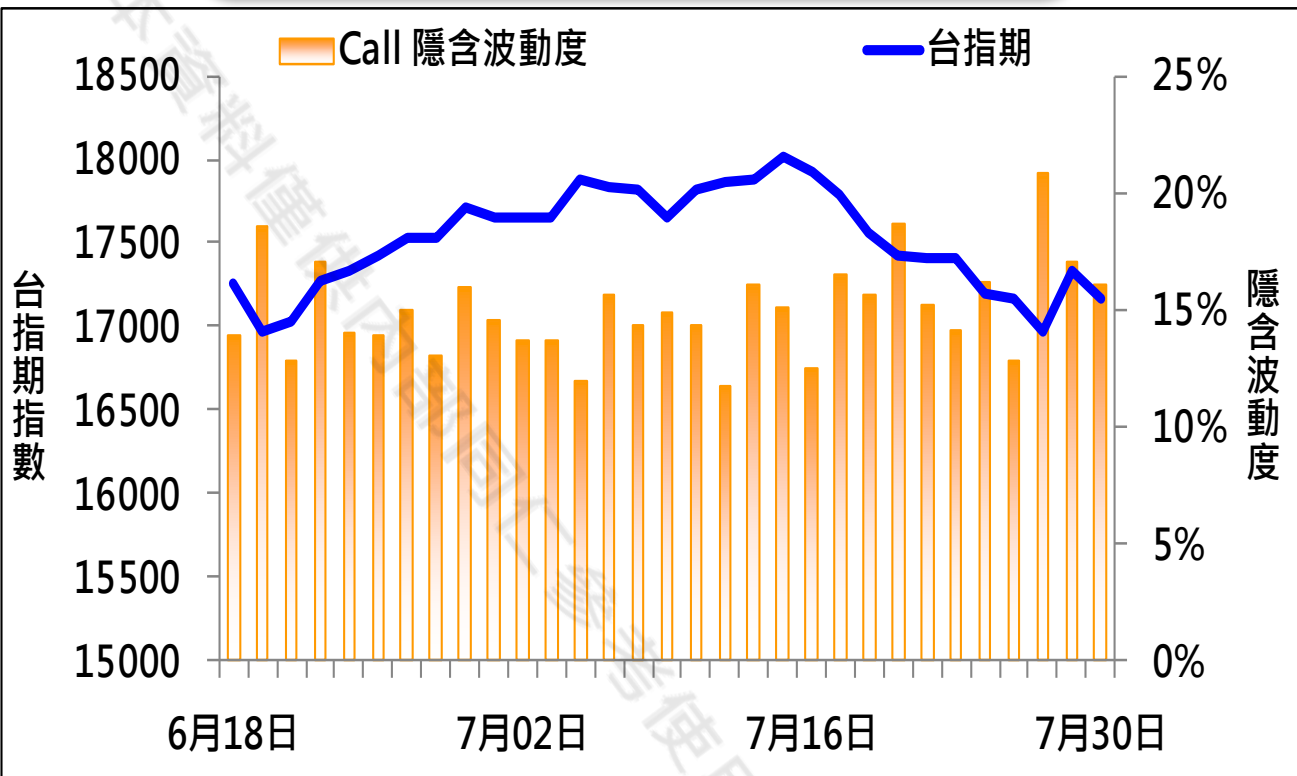
期權交易財務槓桿高，交易人請慎重考量自身財務能力，並留意控管個人部位及投資風險；過去的績效及預期的表現，不得為未來績效之保證，交易人須自行判斷與負責，本公司不負任何法律責任。

華南金融集團 華南期貨股份有限公司 (109)年金管期總字第007號
台北市民生東路四段54號3樓之9 TEL: 02-27180000 FAX: 02-25463700

資料來源：台灣證券交易所 & 台灣期貨交易所



CALL、PUT隱含波動率



期權交易財務槓桿高，交易人請慎重考量自身財務能力，並留意控管個人部位及投資風險；過去的績效及預期的表現，不得為未來績效之保證，交易人須自行判斷與負責，本公司不負任何法律責任。

華南金融集團 華南期貨股份有限公司 (109)年金管期總字第007號

台北市民生東路四段54號3樓之9 TEL: 02-27180000 FAX: 02-25463700

資料來源：台灣證券交易所 & 台灣期貨交易所



週選擇權OI變化

日期：2021/7/30

結算日：2021/8/4

OI 增減	Call	202108W1 履約價	Put	OI 增減
0	7	16,400	4,217	-789
1	75	16,500	5,218	-785
0	61	16,600	5,084	-861
0	0	16,650	1,006	152
1	45	16,700	4,570	654
-1	0	16,750	1,535	-189
4	46	16,800	6,228	1,449
-6	36	16,850	3,279	1,017
9	141	16,900	5,181	1,864
-36	195	16,950	3,843	1,728
51	844	17,000	6,383	2,213
34	462	17,050	2,971	298
34	752	17,100	3,864	1,015
-175	743	17,150	2,217	816
296	2,705	17,200	3,411	401
37	1,506	17,250	2,205	1,038
1,572	3,733	17,300	2,180	575
1,049	3,018	17,350	1,693	496
2,132	5,202	17,400	1,885	450
1,305	4,049	17,450	919	595
2,803	7,411	17,500	719	302
2,548	7,060	17,550	512	438
※	3,917	17,600	252	97
1,824	5,665	17,650	81	40
增減總計	OI 總計	P/C	OI 總計	增減總計
26,265	82,411	1.0974	90,439	14,086

期權交易財務槓桿高，交易人請慎重考量自身財務能力，並留意控管個人部位及投資風險；過去的績效及預期的表現，不得為未來績效之保證，交易人須自行判斷與負責，本公司不負任何法律責任。

華南金融集團 華南期貨股份有限公司 (109)年金管期總字第007號

台北市民生東路四段54號3樓之9 TEL: 02-27180000 FAX: 02-25463700

資料來源：台灣證券交易所 & 台灣期貨交易所



近月選擇權OI變化

日期：2021/7/30

結算日：2021/8/18

OI 增減	Call	202108月 履約價	Put	OI 增減
5	51	15,800	1,980	-142
0	26	15,900	2,502	59
0	1	16,000	6,366	201
0	20	16,100	1,503	49
0	29	16,200	3,381	6
0	9	16,300	2,126	86
0	8	16,400	2,544	201
1	111	16,500	4,555	-259
-1	140	16,600	2,309	-2
13	1,498	16,700	2,723	72
-7	2,471	16,800	4,776	163
15	926	16,900	2,989	403
8	1,208	17,000	5,954	820
-54	1,768	17,100	2,842	257
65	2,902	17,200	2,587	839
※ 519	3,479	17,300	2,244	355
138	3,268	17,400	3,534	961
125	5,783	17,500	2,384	11
286	6,594	17,600	985	16
-30	4,333	17,700	1,250	12
395	5,745	17,800	1,095	14
317	3,856	17,900	302	-2
464	7,207	18,000	91	-4
51	3,143	18,100	18	-3
增減總計	OI 總計	P/C	OI 總計	增減總計
2,377	90,044	0.9893	89,081	5,025
昨日 P/C	0.9588	今日增減變化		0.0305

期權交易財務槓桿高，交易人請慎重考量自身財務能力，並留意控管個人部位及投資風險；過去的績效及預期的表現，不得為未來績效之保證，交易人須自行判斷與負責，本公司不負任何法律責任。

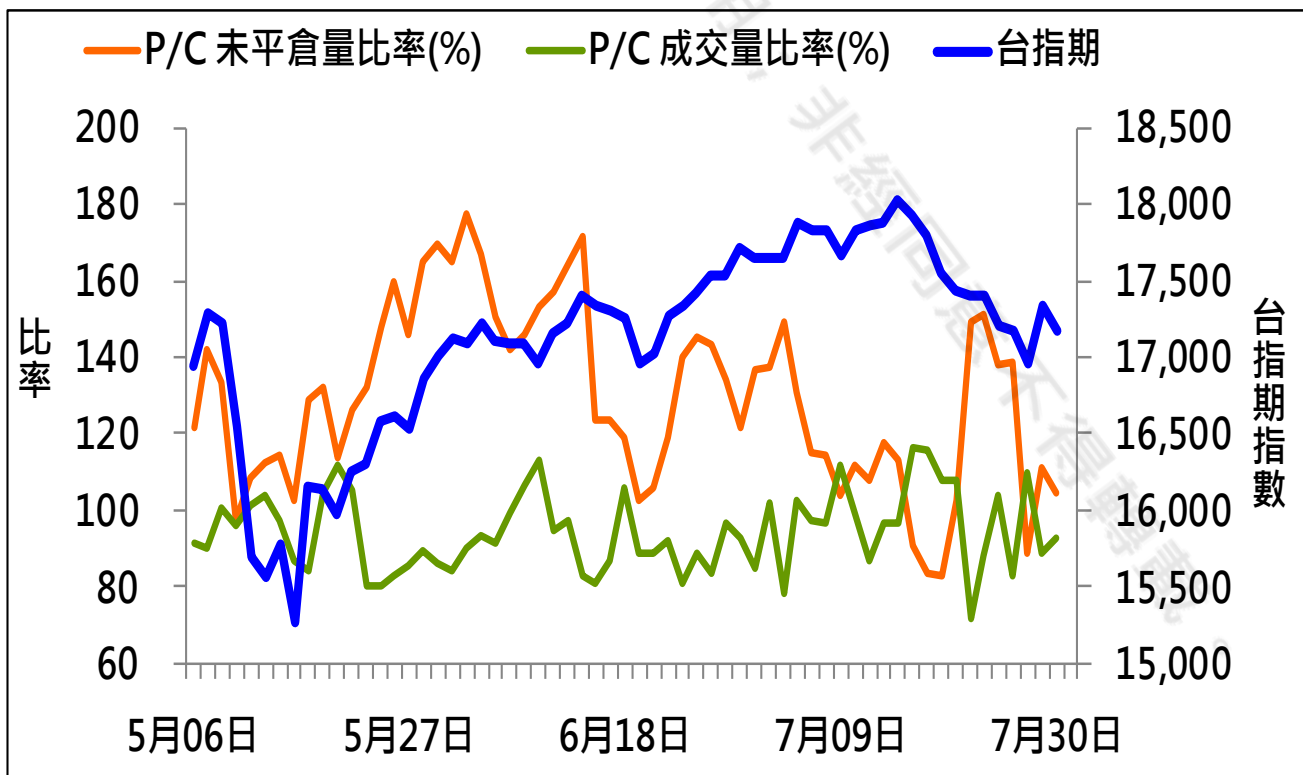
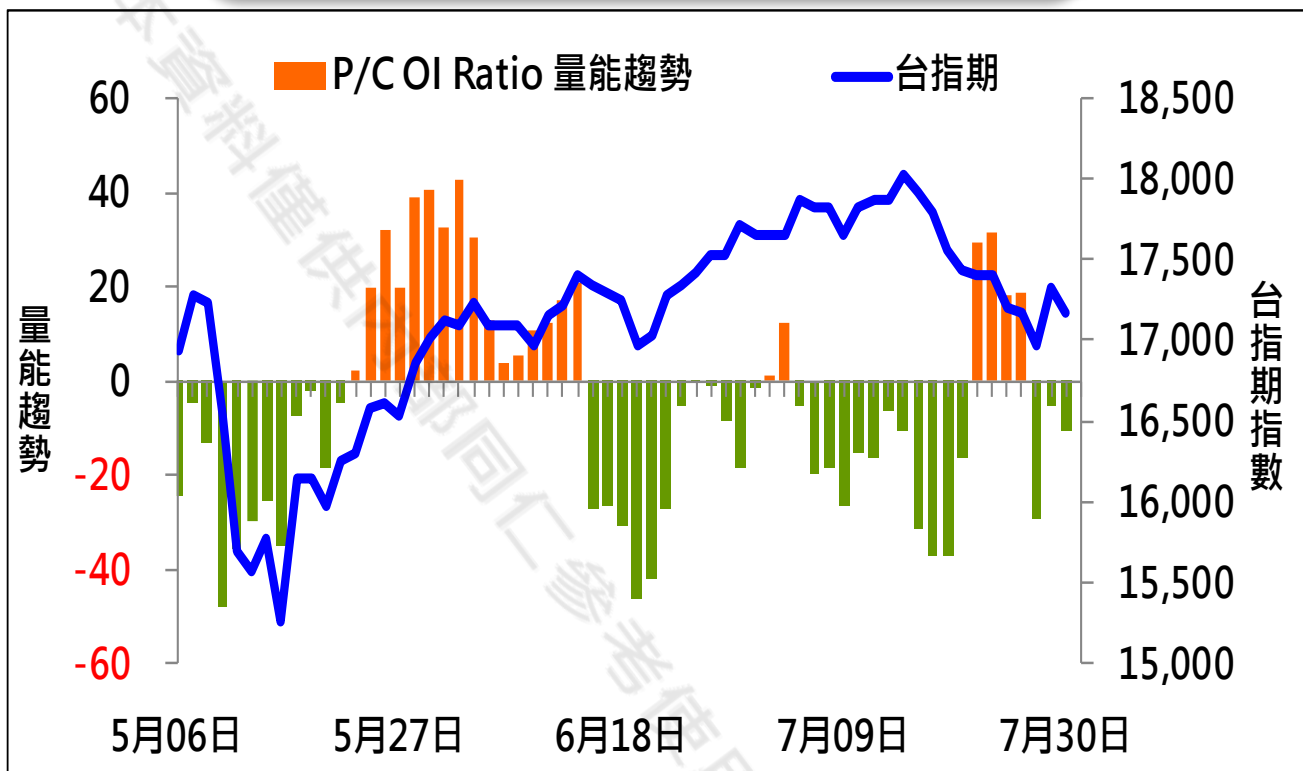
華南金融集團 華南期貨股份有限公司 (109)年金管期總字第007號

台北市民生東路四段54號3樓之9 TEL: 02-27180000 FAX: 02-25463700

資料來源：台灣證券交易所 & 台灣期貨交易所



成交量及未平倉量比率 & 量能趨勢圖



期權交易財務槓桿高，交易人請慎重考量自身財務能力，並留意控管個人部位及投資風險；過去的績效及預期的表現，不得為未來績效之保證，交易人須自行判斷與負責，本公司不負任何法律責任。

華南金融集團 華南期貨股份有限公司 (109)年金管期總字第007號

台北市民生東路四段54號3樓之9 TEL: 02-27180000 FAX: 02-25463700

資料來源：台灣證券交易所 & 台灣期貨交易所

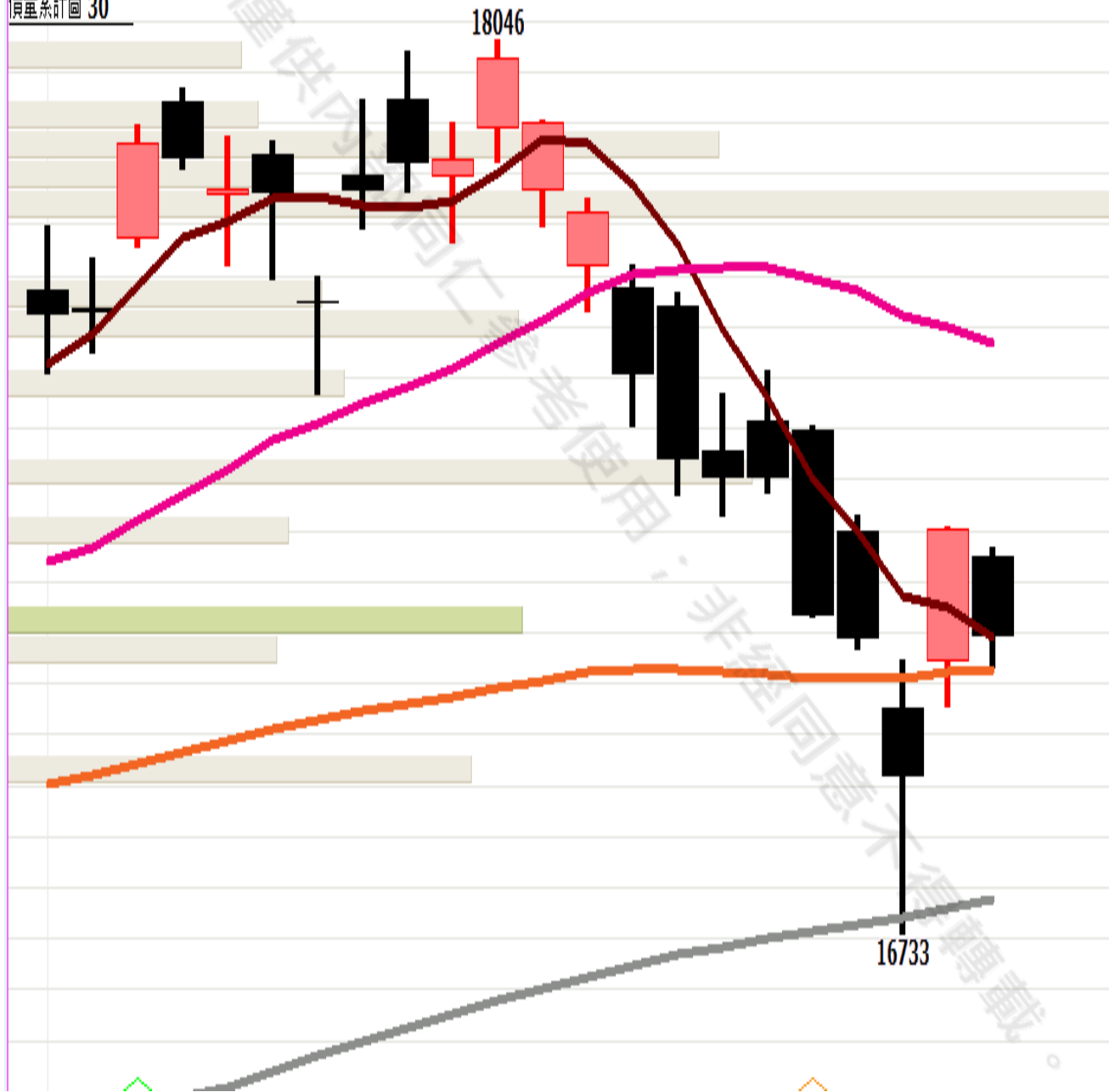


盤後重點觀察

台股指數近月(一般)(FITX*1) 日線圖 2021/07/30 開 17285 高 17299 低 17126 收 17173 s 點 量 117360 口 -154

SMA5 17167.20↓ SMA20 17601.10↓ SMA60 17120.90↑ SMA120 16781.79↑

價量累計圖 30



圖片來源：嘉實資訊

期權交易財務槓桿高，交易人請慎重考量自身財務能力，並留意控管個人部位及投資風險；過去的績效及預期的表現，不得為未來績效之保證，交易人須自行判斷與負責，本公司不負任何法律責任。

華南金融集團 華南期貨股份有限公司 (109)年金管期總字第007號
台北市民生東路四段54號3樓之9 TEL: 02-27180000 FAX: 02-25463700

資料來源：台灣證券交易所 & 台灣期貨交易所



個股除權息公告表

除權息日期	除權息標的	股期代碼	現金股息	股票股利	預估扣除點數
2021/8/2	2327 國巨	LXF	10.1	0.0	1.65
2021/8/2	2357 華碩	DJF	26.0	0.0	6.33
2021/8/2	1605 華新	CSF	0.9	0.0	1.01
2021/8/2	3036 文曄	IQF	3.2	0.0	0.97
2021/8/2	6271 同欣電	KDF	5.5	0.0	0.32
2021/8/2	1707 葡萄王	MAF	6.4	0.0	0.29
2021/8/2	2373 震旦行	--	6.0	0.0	0.46
2021/8/2	2851 中再保	--	1.3	0.0	0.25
2021/8/2	1231 聯華食	--	1.6	0.0	0.10
2021/8/2	9919 康那香	--	3.0	0.0	0.19
2021/8/2	3501 維熹	--	2.5	0.0	0.10
2021/8/2	3338 泰碩	--	1.8	0.0	0.05
2021/8/2	1436 華友聯	--	2.0	0.0	0.06
2021/8/2	5706 鳳凰	--	0.3	0.0	0.01
每週預估扣除點數					
	202108W1	202108W2	202108	202108W4	202109W1
單週點數	16.41	27.31	30.61	12.56	2.33
累計點數	16.41	43.72	74.33	86.89	89.21

1. 本公告表資訊來源為台灣證券交易所及嘉實資訊。
2. 本公告表資訊以報告當日該標的及加權指數之收盤價為基礎，其公式如下：

$$\text{預扣點數} = \frac{\text{標的除息之市值}}{\text{加權指數收盤總市值}} \times \text{加權指數收盤價}$$

3. 本資料僅供參考，詳情請查閱台灣證券交易所資訊。

期權交易財務槓桿高，交易人請慎重考量自身財務能力，並留意控管個人部位及投資風險；過去的績效及預期的表現，不得為未來績效之保證，交易人須自行判斷與負責，本公司不負任何法律責任。

華南金融集團 華南期貨股份有限公司 (109)年金管期總字第007號

台北市民生東路四段54號3樓之9 TEL: 02-27180000 FAX: 02-25463700

資料來源：台灣證券交易所 & 台灣期貨交易所



免責聲明與警語

- 一、本報告中的訊息包括來自各項已公開或據信為可靠之資訊來源，為製作報告當時所知之資訊及基於特定時間或期間所作之意見，惟華南期貨股份有限公司（以下稱本公司）對本報告內容的準確性、完整性和及時性不作任何聲明或保證，本報告所載之資訊或意見日後如有任何變動，本公司將不作通知。
- 二、本報告內容僅供參考，不具有或隱含任何法律效果，本公司就其內容不負任何法律責任。本報告內容不代表未來獲利之預期或保證，交易人應審慎評估，慎重考量自身財務能力及承受風險能力，並特別留意控管風險，如有需要，應諮詢相關財務顧問或專業人士。
- 三、本報告內容不構成亦不得視為對任何投資標的或任何交易之招攬、要約、宣傳、廣告、遊說、引誘或推薦。在任何情況下，本公司不對任何人閱讀本報告或基於本報告觀點所進行的交易所引致的任何損益承擔任何責任。
- 四、本報告內容所涉相關圖表及數據可能採用特定軟體及程式、模型運算，以歷史數據進行繪製及統計，其結果並不代表具有預測未來之能力。
- 五、本報告內容所用技術分析指標可能隨參數設定之不同，而有不同的結果。技術分析指標係將過去歷史資料經由統計分析技術所得之指標數值，僅供參考性質，通常作為事後驗證之用途，且係依據過去歷史資料所得，不具領先意涵，亦不代表具有預測未來之能力。
- 六、本報告內容之著作權屬於本公司所擁有，非經本公司事先書面同意，禁止任何未經本公司授權擅自加以摘錄、引用、轉貼、下載、複製、編輯、翻譯或傳輸行為，任何侵犯本公司著作權之行為，本公司將予究責。
- 七、本報告僅限由本公司傳送予與本公司簽訂顧問契約之客戶閱讀，如有任何人未經本公司事先書面同意而將本報告傳送予他人，本公司將予究責。
- 八、期權交易財務槓桿高，交易人請慎重考量自身財務能力，並留意控管個人部位及投資風險；過去的績效及預期的表現，不得為未來績效之保證，交易人須自行判斷與負責，本公司不負任何法律責任。

華南金融集團 華南期貨股份有限公司 (109)年金管期總字第007號
台北市民生東路四段54號3樓之9 TEL: 02-27180000 FAX: 02-25463700