



## 法人籌碼動態

08月03日	臺股期貨		電子期貨		金融期貨	
	未平倉	增減	未平倉	增減	未平倉	增減
外資及陸資	-28,545	1,266	-178	-27	-1,347	-33
投信	535	-34	167	0	16	0
自營商	15,899	677	505	-15	-185	-10

08月03日	非金電期貨		臺指選擇權CALL		臺指選擇權PUT	
	未平倉	增減	未平倉	增減	未平倉	增減
外資及陸資	-219	3	-12,161	-1,617	13,109	1,519
投信	2	0	0	0	-55	-2
自營商	191	-6	1,347	-4,270	10,952	2,426

個股貢獻點數前十名		個股貢獻點數後十名		單位：口		
				多	空	
台積電	34.00	鴻海	-6.82	台指期前十大市場佔比	42.8%	58.1%
聯電	7.74	台塑化	-5.62			
富邦媒	5.74	萬海	-2.18			
陽明	5.18	台塑	-2.09	電子期前十大市場佔比	60.6%	71.8%
祥碩	4.54	國泰金	-1.93			
南電	3.39	中鋼	-1.81			
欣興	2.22	華邦電	-1.76	金融期前十大市場佔比	59.6%	90.4%
台泥	2.17	矽力-KY	-1.68			
日月光投控	2.15	億豐	-1.54			
聯發科	2.09	中租-KY	-1.51	非金電期前十大市場佔比	92.6%	95.4%
前十名合計	69.20	後十名合計	-26.93			

期權交易財務槓桿高，交易人請慎重考量自身財務能力，並留意控管個人部位及投資風險；過去的績效及預期的表現，不得為未來績效之保證，交易人須自行判斷與負責，本公司不負任何法律責任。

華南金融集團 華南期貨股份有限公司 (109)年金管期總字第007號

台北市民生東路四段54號3樓之9 TEL: 02-27180000 FAX: 02-25463700

資料來源：台灣證券交易所 & 台灣期貨交易所

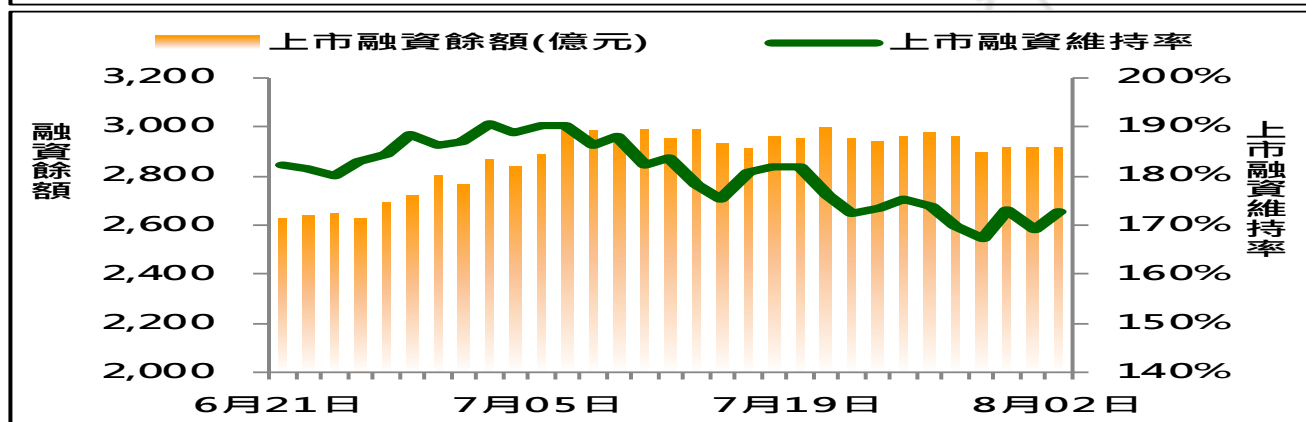
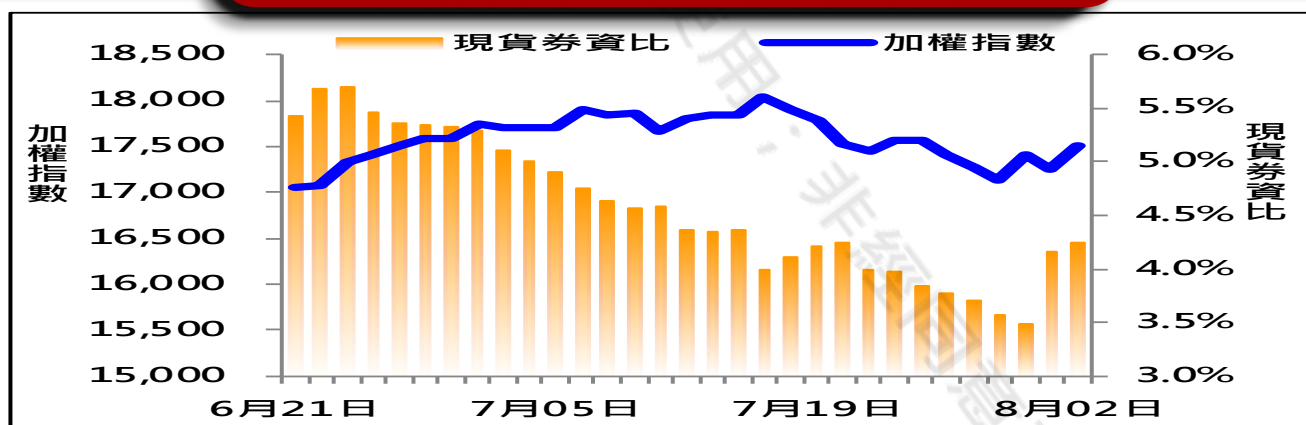


## 法人現貨、期貨&選擇權籌碼變化

日期	外資現貨 & 期貨籌碼變化			自營商現貨 & 期貨籌碼變化		
	現貨買賣超(億)	期貨留倉(口)	留倉增減(口)	現貨買賣超(億)	期貨留倉(口)	留倉增減(口)
07月28日	-220.2	-31,456	3,284	-6.0	16,710	-21
07月29日	191.5	-28,366	3,090	21.0	16,068	-642
07月30日	-176.5	-28,141	225	-1.8	15,861	-207
08月02日	239.6	-29,811	-1,670	36.6	15,222	-639
08月03日	9.5	-28,545	1,266	10.1	15,899	677

日期	外資選擇權籌碼變化			自營商選擇權籌碼變化		
	CALL 未平倉	PUT 未平倉	未平倉淨部位	CALL 未平倉	PUT 未平倉	未平倉淨部位
07月28日	-18,276	10,875	-29,151	-1,202	6,886	-8,088
07月29日	-13,464	11,259	-24,723	7,484	7,211	273
07月30日	-11,869	10,695	-22,564	6,449	7,218	-769
08月02日	-10,544	11,590	-22,134	5,617	8,526	-2,909
08月03日	-12,161	13,109	-25,270	1,347	10,952	-9,605

## 現貨券資比 & 上市融資維持率



期權交易財務槓桿高，交易人請慎重考量自身財務能力，並留意控管個人部位及投資風險；過去的績效及預期的表現，不得為未來績效之保證，交易人須自行判斷與負責，本公司不負任何法律責任。

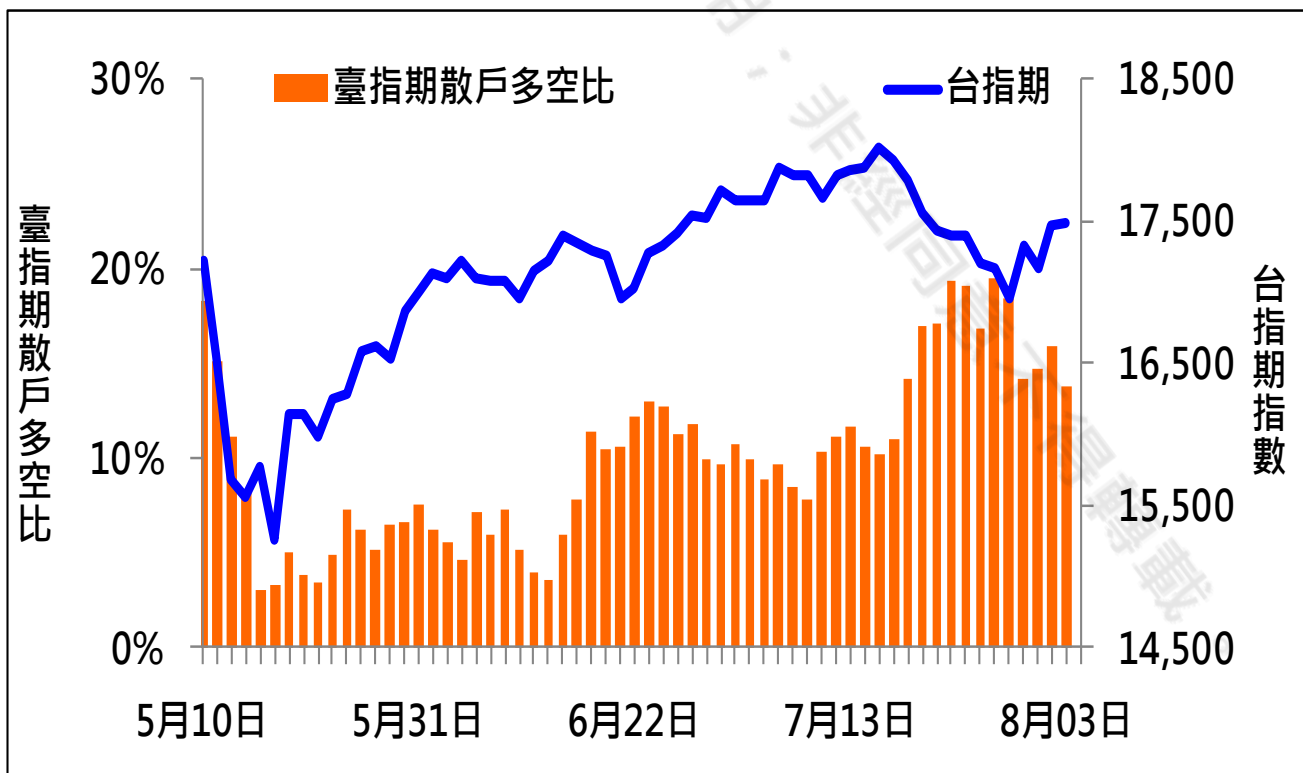
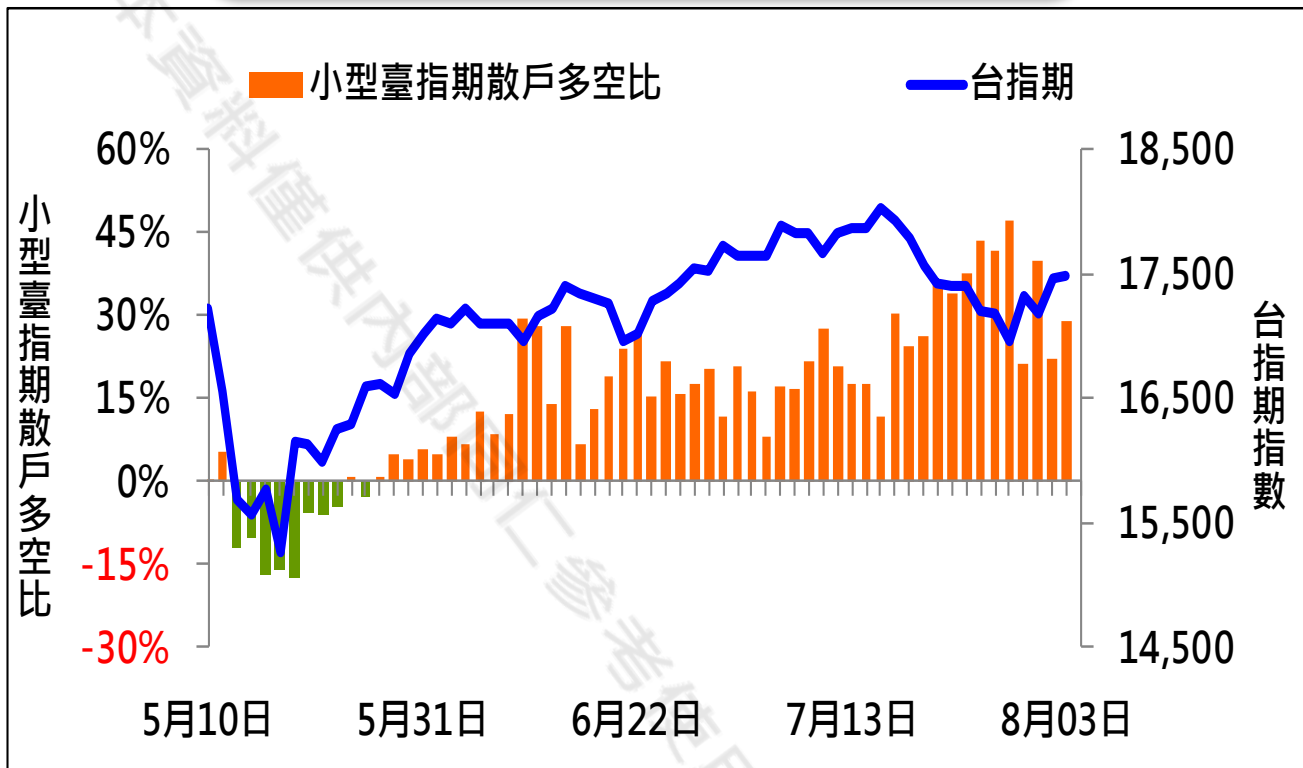
華南金融集團 華南期貨股份有限公司 (109)年金管期總字第007號

台北市民生東路四段54號3樓之9 TEL: 02-27180000 FAX: 02-25463700

資料來源：台灣證券交易所 & 台灣期貨交易所



## 散戶多空比



期權交易財務槓桿高，交易人請慎重考量自身財務能力，並留意控管個人部位及投資風險；過去的績效及預期的表現，不得為未來績效之保證，交易人須自行判斷與負責，本公司不負任何法律責任。

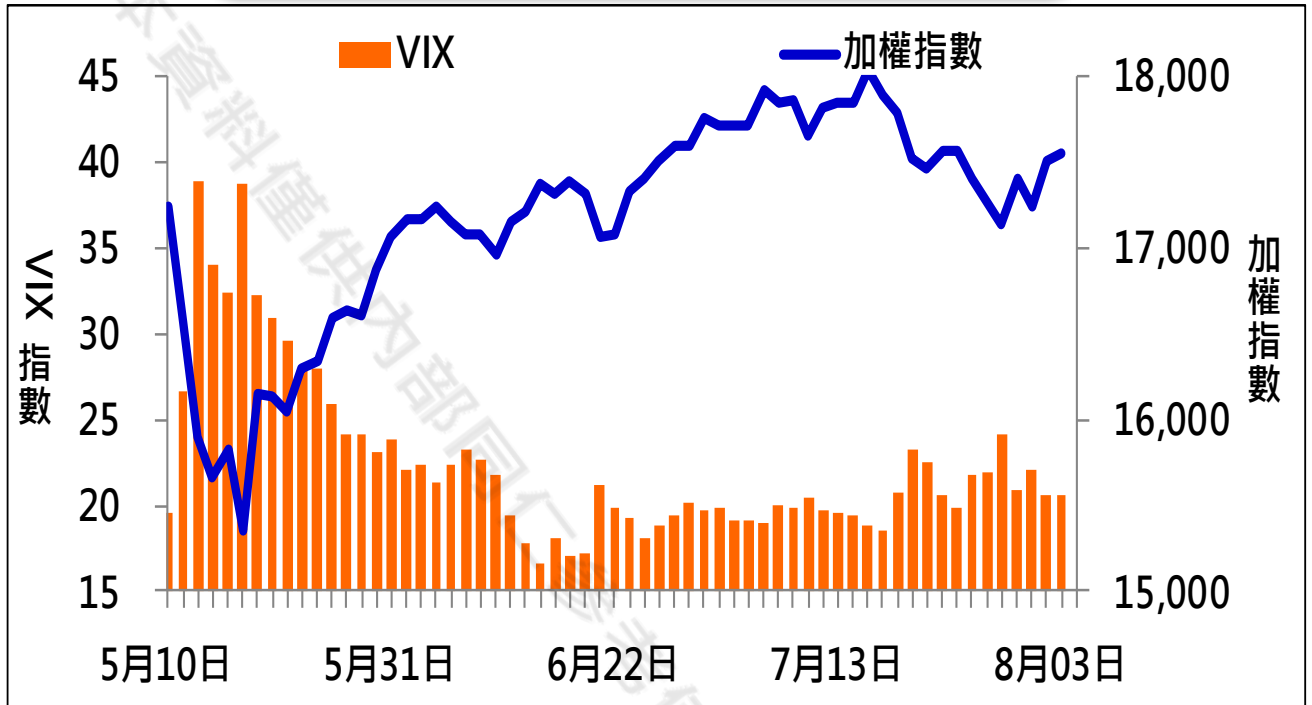
華南金融集團 華南期貨股份有限公司 (109)年管管總字第007號

台北市民生東路四段54號3樓之9 TEL: 02-27180000 FAX: 02-25463700

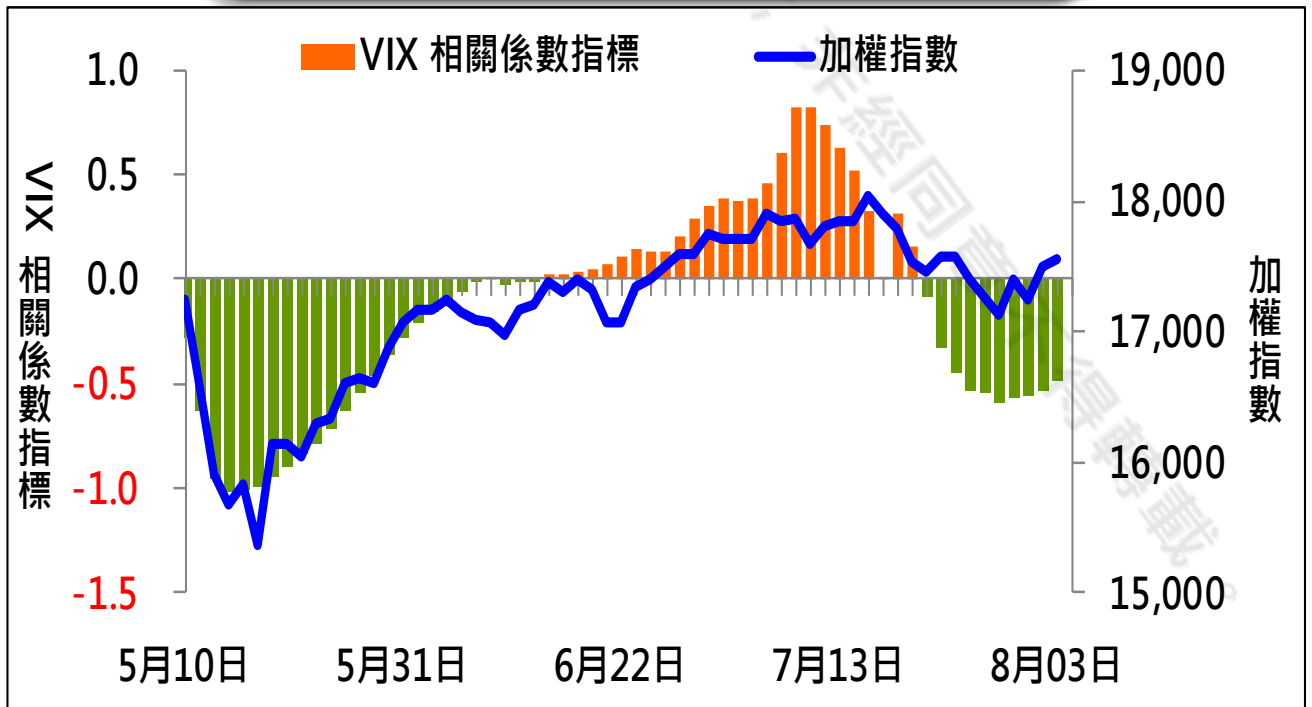
資料來源：台灣證券交易所 & 台灣期貨交易所



## VIX



## VIX 與 TWSE 相關係數指標



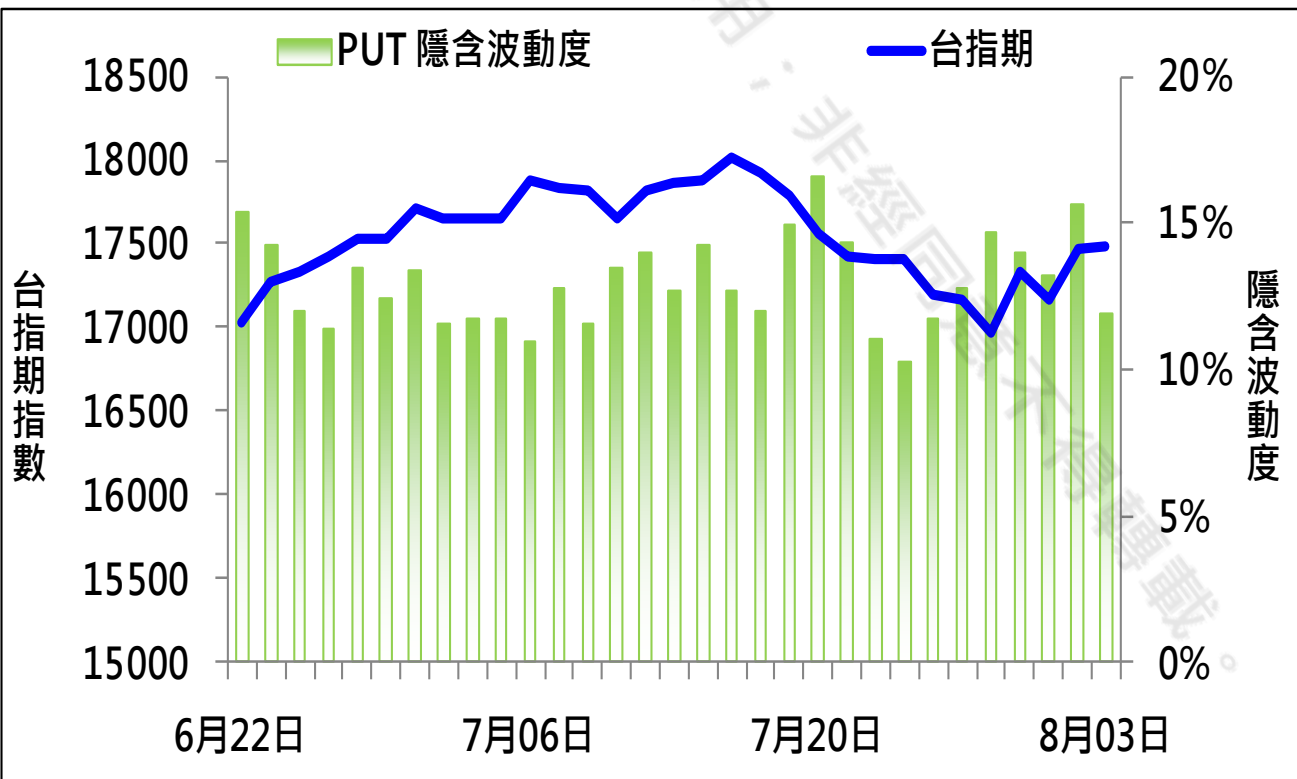
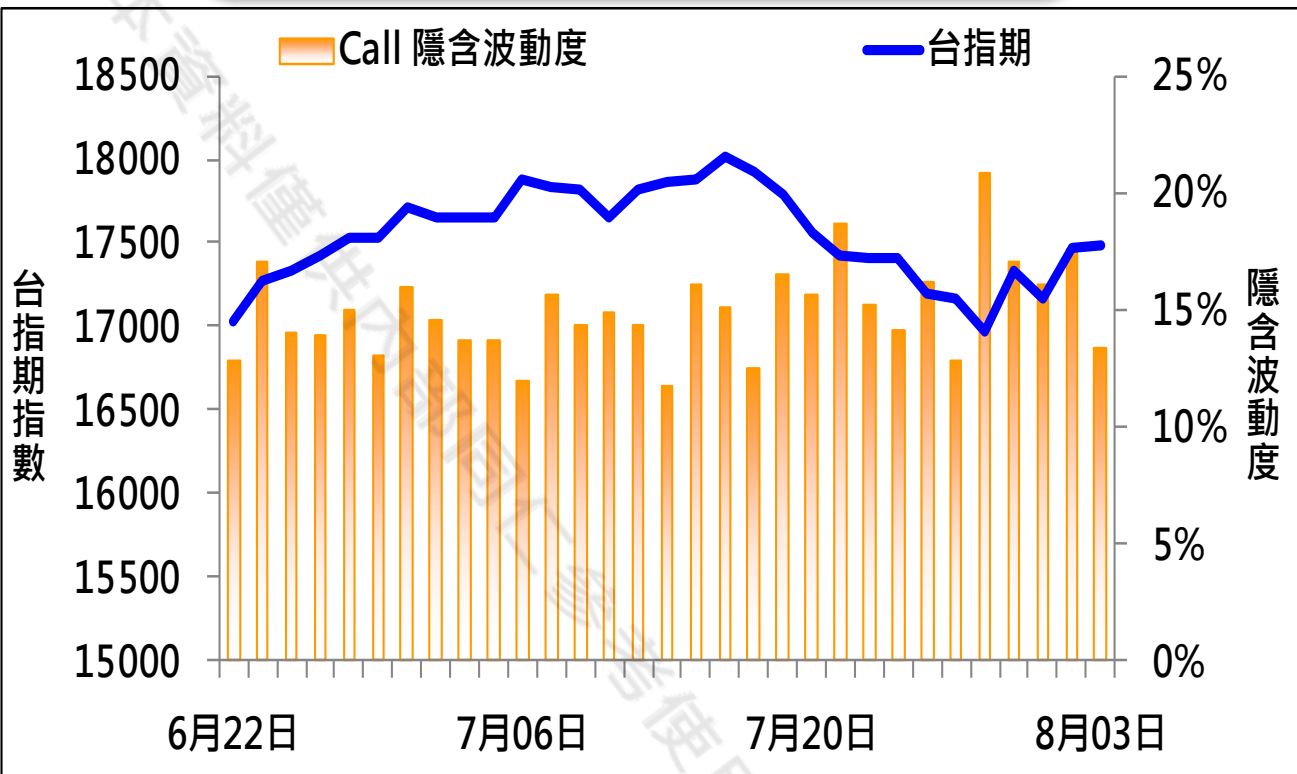
期權交易財務槓桿高，交易人請慎重考量自身財務能力，並留意控管個人部位及投資風險；過去的績效及預期的表現，不得為未來績效之保證，交易人須自行判斷與負責，本公司不負任何法律責任。

華南金融集團 華南期貨股份有限公司 (109)年金管期總字第007號  
台北市民生東路四段54號3樓之9 TEL: 02-27180000 FAX: 02-25463700

資料來源：台灣證券交易所 & 台灣期貨交易所



## CALL、PUT隱含波動率



期權交易財務槓桿高，交易人請慎重考量自身財務能力，並留意控管個人部位及投資風險；過去的績效及預期的表現，不得為未來績效之保證，交易人須自行判斷與負責，本公司不負任何法律責任。

華南金融集團 華南期貨股份有限公司 (109)年金管期總字第007號

台北市民生東路四段54號3樓之9 TEL: 02-27180000 FAX: 02-25463700

資料來源：台灣證券交易所 & 台灣期貨交易所



## 週選擇權OI變化

日期：2021/8/3

結算日：2021/8/4

OI 增減	Call	202108W1 履約價	Put	OI 增減
-4	46	16,800	5,839	9
0	36	16,850	2,738	-208
1	136	16,900	4,488	-1,015
-1	164	16,950	3,398	-310
0	738	17,000	9,998	-1,110
-49	414	17,050	4,285	70
-104	578	17,100	5,733	42
-34	735	17,150	5,345	1,691
-187	2,198	17,200	7,794	2,309
-470	1,194	17,250	5,843	1,987
-624	2,484	17,300	7,953	2,758
-398	2,970	17,350	6,076	2,373
-715	4,466	17,400	7,586	3,325
2,982	7,632	17,450	6,880	3,825
1,400	8,969	17,500	6,308	3,374
1,538	8,931	17,550	2,448	1,466
1,020	13,020	17,600	1,413	993
※ 3,445	11,622	17,650	428	332
2,762	11,196	17,700	866	766
1,577	5,782	17,750	34	27
1,245	5,511	17,800	60	28
704	1,227	17,850	2	1
543	2,971	17,900	12	1
47	47	17,950	0	0
增減總計	OI 總計	P/C	OI 總計	增減總計
13,896	101,261	1.3499	136,697	20,346

期權交易財務槓桿高，交易人請慎重考量自身財務能力，並留意控管個人部位及投資風險；過去的績效及預期的表現，不得為未來績效之保證，交易人須自行判斷與負責，本公司不負任何法律責任。

華南金融集團 華南期貨股份有限公司 (109)年金管期總字第007號

台北市民生東路四段54號3樓之9 TEL: 02-27180000 FAX: 02-25463700

資料來源：台灣證券交易所 & 台灣期貨交易所



## 近月選擇權OI變化

日期：2021/8/3

結算日：2021/8/18

OI 增減	Call	202108月 履約價	Put	OI 增減
0	29	16,200	3,327	-75
0	9	16,300	2,512	155
-1	8	16,400	2,772	184
6	136	16,500	5,295	476
-1	137	16,600	2,517	126
0	1,484	16,700	2,742	15
-19	2,448	16,800	5,550	594
-3	892	16,900	3,684	510
-2	1,191	17,000	8,051	678
-20	1,722	17,100	3,469	113
-13	2,830	17,200	3,672	193
-212	3,206	17,300	2,587	-50
316	3,527	17,400	3,631	178
242	5,645	17,500	2,378	241
-6	6,105	17,600	972	-11
459	6,078	17,700	1,061	-49
※	749	17,800	1,181	37
27	3,820	17,900	308	4
444	7,295	18,000	89	0
380	3,603	18,100	40	22
93	5,602	18,200	37	4
72	3,546	18,300	13	0
14	3,125	18,400	114	0
242	4,369	18,500	4	2
增減總計	OI 總計	P/C	OI 總計	增減總計
3,209	93,296	1.0676	99,601	3,809
昨日 P/C	1.0633	今日增減變化		0.0043

期權交易財務槓桿高，交易人請慎重考量自身財務能力，並留意控管個人部位及投資風險；過去的績效及預期的表現，不得為未來績效之保證，交易人須自行判斷與負責，本公司不負任何法律責任。

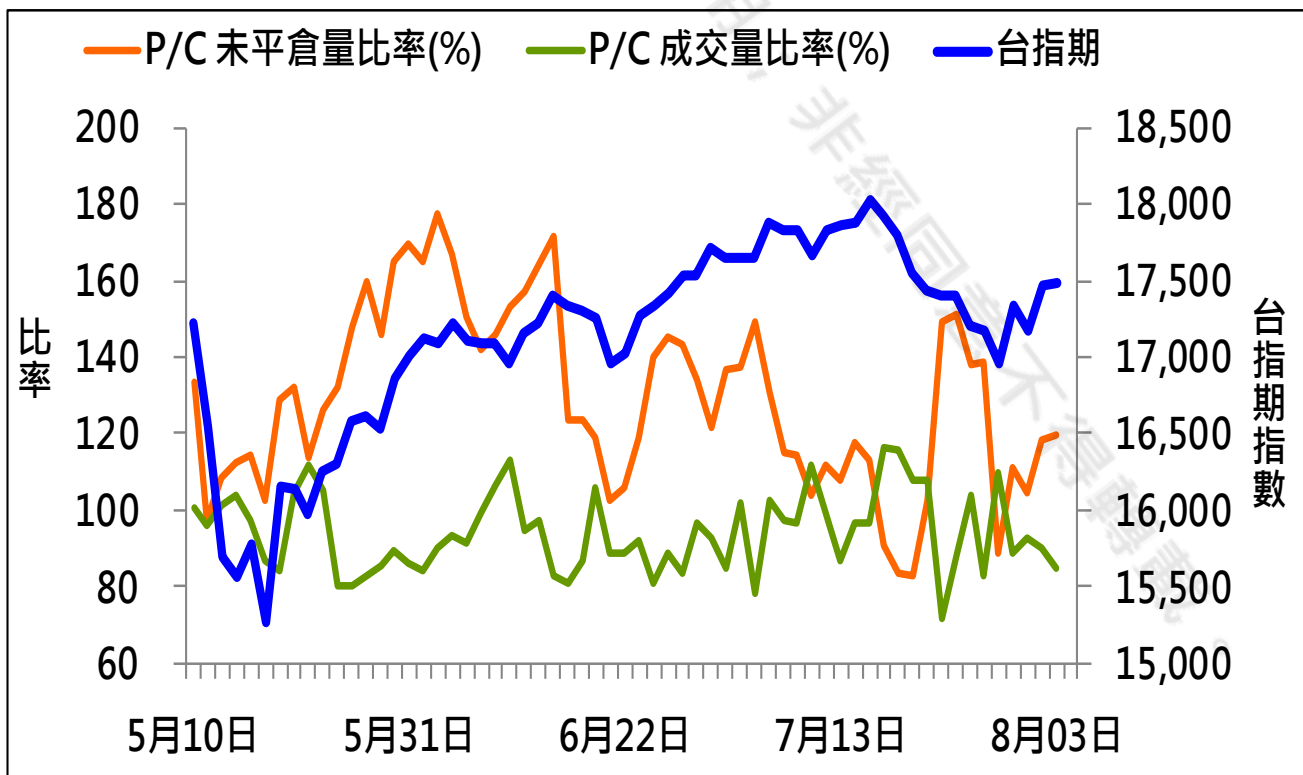
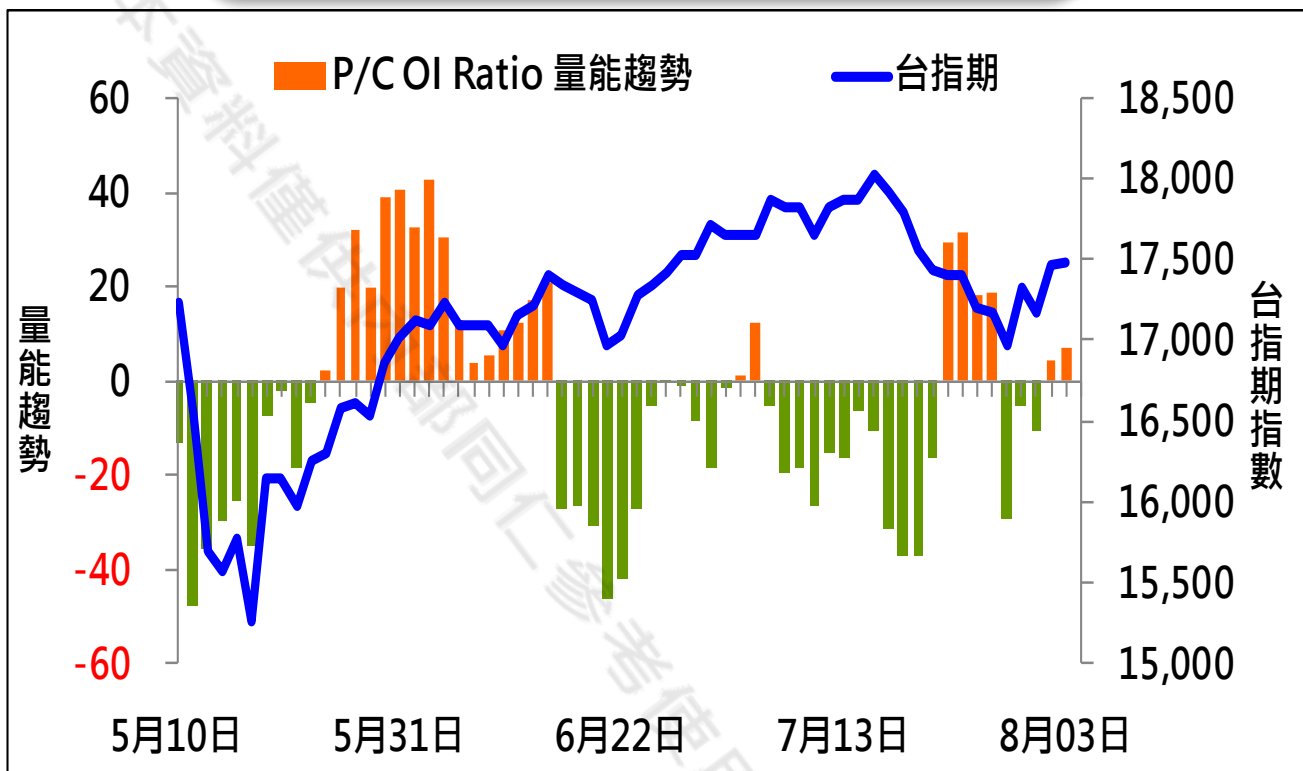
華南金融集團 華南期貨股份有限公司 (109)年金管期總字第007號

台北市民生東路四段54號3樓之9 TEL: 02-27180000 FAX: 02-25463700

資料來源：台灣證券交易所 & 台灣期貨交易所



## 成交量及未平倉量比率 & 量能趨勢圖



期權交易財務槓桿高，交易人請慎重考量自身財務能力，並留意控管個人部位及投資風險；過去的績效及預期的表現，不得為未來績效之保證，交易人須自行判斷與負責，本公司不負任何法律責任。

華南金融集團 華南期貨股份有限公司 (109)年金管期總字第007號  
台北市民生東路四段54號3樓之9 TEL: 02-27180000 FAX: 02-25463700

資料來源：台灣證券交易所 & 台灣期貨交易所





## 盤後重點觀察

台股指數近月(一般)(FTTX\*1) 日線圖 2021/08/03 開 17426 高 17496 收 17484 ↑ 點 量 95188 口 +17 (+0.10%)

SMA5 17283.40 ↑ SMA20 17560.15 ↓ SMA60 17128.23 ↑

價量累計圖 30



圖片來源：嘉實資訊

期權交易財務槓桿高，交易人請慎重考量自身財務能力，並留意控管個人部位及投資風險；過去的績效及預期的表現，不得為未來績效之保證，交易人須自行判斷與負責，本公司不負任何法律責任。

華南金融集團 華南期貨股份有限公司 (109)年金管期總字第007號  
台北市民生東路四段54號3樓之9 TEL: 02-27180000 FAX: 02-25463700

資料來源：台灣證券交易所 & 台灣期貨交易所



## 個股除權息公告表

除權息日期	除權息標的	股期代碼	現金股息	股票股利	預估扣除點數
2021/8/4	8046 南電	LYF	3.4	0.0	0.72
2021/8/4	3006 晶豪科	IIF	2.0	0.0	0.19
2021/8/4	1536 和大	ORF	1.1	0.0	0.10
2021/8/4	3019 亞光	IMF	1.0	0.0	0.09
2021/8/4	4906 正文	--	2.0	0.0	0.23
2021/8/4	9926 新海	--	1.8	0.0	0.11
2021/8/4	2069 運錫	--	0.6	0.0	0.03
2021/8/4	2062 橋樑	--	0.0	0.0	0.00
2021/8/4	6201 亞弘電	--	3.0	0.0	0.09
2021/8/4	2415 鋁新	--	0.5	0.0	0.01
2021/8/4	1618 合機	--	0.3	0.0	0.02
2021/8/4	4557 永新-KY	--	3.5	0.0	0.05
2021/8/4	6641 基士德-KY	--	4.5	0.0	0.05
2021/8/5	5871 中租-KY	LVF	5.0	0.5	2.51
每週預估扣除點數					
	202108W1	202108W2	202108	202108W4	202109W1
單週點數	1.68	32.30	42.40	10.57	2.79
累計點數	1.68	33.98	76.38	86.95	89.75

1. 本公告表資訊來源為台灣證券交易所及嘉實資訊。
2. 本公告表資訊以報告當日該標的及加權指數之收盤價為基礎，其公式如下：

$$\text{預扣點數} = \frac{\text{標的除息之市值}}{\text{加權指數收盤總市值}} \times \text{加權指數收盤價}$$

3. 本資料僅供參考，詳情請查閱台灣證券交易所資訊。

期權交易財務槓桿高，交易人請慎重考量自身財務能力，並留意控管個人部位及投資風險；過去的績效及預期的表現，不得為未來績效之保證，交易人須自行判斷與負責，本公司不負任何法律責任。

華南金融集團 華南期貨股份有限公司 (109)年金管期總字第007號

台北市民生東路四段54號3樓之9 TEL: 02-27180000 FAX: 02-25463700

資料來源：台灣證券交易所 & 台灣期貨交易所



## 免責聲明與警語

- 一、本報告中的訊息包括來自各項已公開或據信為可靠之資訊來源，為製作報告當時所知之資訊及基於特定時間或期間所作之意見，惟華南期貨股份有限公司（以下稱本公司）對本報告內容的準確性、完整性和及時性不作任何聲明或保證，本報告所載之資訊或意見日後如有任何變動，本公司將不作通知。
- 二、本報告內容僅供參考，不具有或隱含任何法律效果，本公司就其內容不負任何法律責任。本報告內容不代表未來獲利之預期或保證，交易人應審慎評估，慎重考量自身財務能力及承受風險能力，並特別留意控管風險，如有需要，應諮詢相關財務顧問或專業人士。
- 三、本報告內容不構成亦不得視為對任何投資標的或任何交易之招攬、要約、宣傳、廣告、遊說、引誘或推薦。在任何情況下，本公司不對任何人閱讀本報告或基於本報告觀點所進行的交易所引致的任何損益承擔任何責任。
- 四、本報告內容所涉相關圖表及數據可能採用特定軟體及程式、模型運算，以歷史數據進行繪製及統計，其結果並不代表具有預測未來之能力。
- 五、本報告內容所用技術分析指標可能隨參數設定之不同，而有不同的結果。技術分析指標係將過去歷史資料經由統計分析技術所得之指標數值，僅供參考性質，通常作為事後驗證之用途，且係依據過去歷史資料所得，不具領先意涵，亦不代表具有預測未來之能力。
- 六、本報告內容之著作權屬於本公司所擁有，非經本公司事先書面同意，禁止任何未經本公司授權擅自加以摘錄、引用、轉貼、下載、複製、編輯、翻譯或傳輸行為，任何侵犯本公司著作權之行為，本公司將予究責。
- 七、本報告僅限由本公司傳送予與本公司簽訂顧問契約之客戶閱讀，如有任何人未經本公司事先書面同意而將本報告傳送予他人，本公司將予究責。
- 八、期權交易財務槓桿高，交易人請慎重考量自身財務能力，並留意控管個人部位及投資風險；過去的績效及預期的表現，不得為未來績效之保證，交易人須自行判斷與負責，本公司不負任何法律責任。

華南金融集團 華南期貨股份有限公司 (109)年金管期總字第007號  
台北市民生東路四段54號3樓之9 TEL: 02-27180000 FAX: 02-25463700