



法人籌碼動態

08月04日	臺股期貨		電子期貨		金融期貨	
	未平倉	增減	未平倉	增減	未平倉	增減
外資及陸資	-27,318	1,227	-163	15	-1,398	-51
投信	937	402	167	0	16	0
自營商	15,442	-457	576	71	-178	7

08月04日	非金電期貨		臺指選擇權CALL		臺指選擇權PUT	
	未平倉	增減	未平倉	增減	未平倉	增減
外資及陸資	-214	5	-12,789	-628	12,541	-568
投信	2	0	0	0	-57	-2
自營商	193	2	2,208	861	7,813	-3,139

個股貢獻點數前十名		個股貢獻點數後十名		單位：口		
				多	空	
台積電	17.00	祥碩	-2.38	台指期前十大 市場佔比	41.9%	55.9%
友達	6.47	亞德客-KY	-1.80			
聯發科	6.26	大立光	-1.76			
群創	6.19	廣達	-1.52			
矽力-KY	5.80	欣興	-1.48	電子期前十大 市場佔比	61.9%	70.6%
日月光投控	5.74	台塑化	-1.25			
聯電	4.48	愛普	-1.24			
長榮	4.28	景碩	-1.18	金融期前十大 市場佔比	59.2%	90.2%
富邦媒	3.67	國泰金	-0.96			
聯詠	3.39	義隆	-0.90	非金電期前十大 市場佔比	93.8%	94.6%
前十名合計	63.30	後十名合計	-14.48			

期權交易財務槓桿高，交易人請慎重考量自身財務能力，並留意控管個人部位及投資風險；過去的績效及預期的表現，不得為未來績效之保證，交易人須自行判斷與負責，本公司不負任何法律責任。

華南金融集團 華南期貨股份有限公司 (109)年金管期總字第007號

台北市民生東路四段54號3樓之9 TEL: 02-27180000 FAX: 02-25463700

資料來源：台灣證券交易所 & 台灣期貨交易所

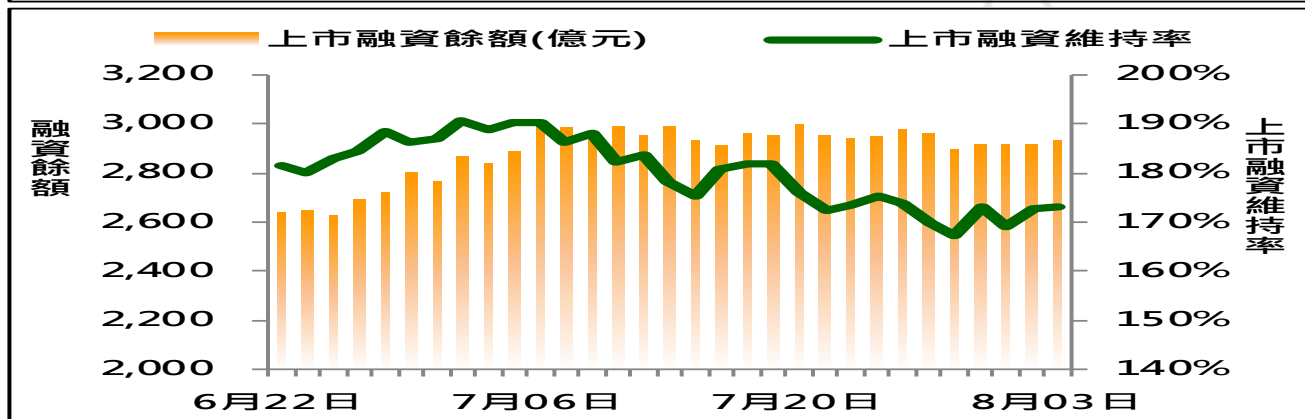
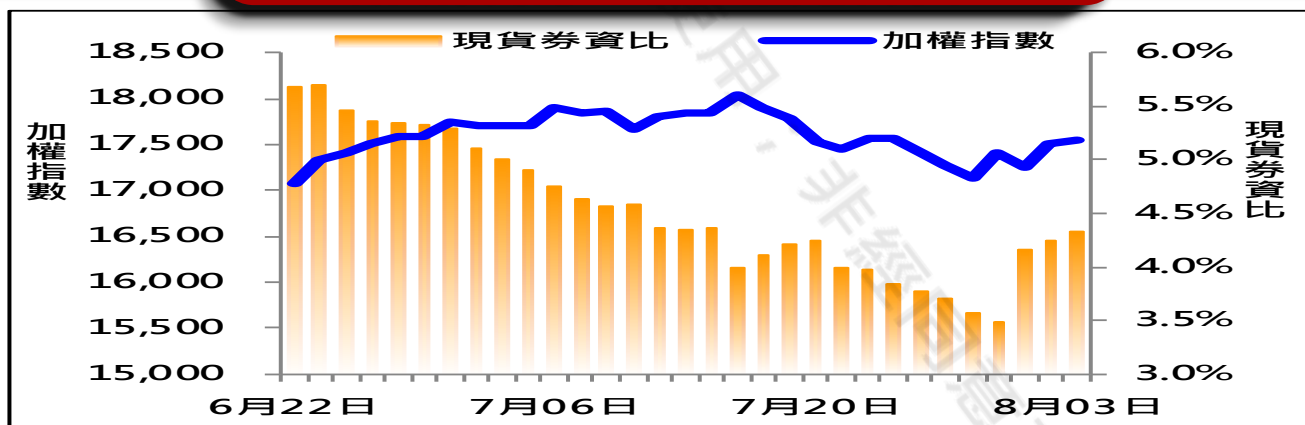


法人現貨、期貨&選擇權籌碼變化

日期	外資現貨 & 期貨籌碼變化			自營商現貨 & 期貨籌碼變化		
	現貨買賣超 (億)	期貨留倉 (口)	留倉增減 (口)	現貨買賣超 (億)	期貨留倉 (口)	留倉增減 (口)
07月29日	191.5	-28,366	3,090	21.0	16,068	-642
07月30日	-176.5	-28,141	225	-1.8	15,861	-207
08月02日	239.6	-29,811	-1,670	36.6	15,222	-639
08月03日	9.5	-28,545	1,266	10.1	15,899	677
08月04日	106.2	-27,318	1,227	20.3	15,442	-457

日期	外資選擇權籌碼變化			自營商選擇權籌碼變化		
	CALL 未平倉	PUT 未平倉	未平倉淨部位	CALL 未平倉	PUT 未平倉	未平倉淨部位
07月29日	-13,464	11,259	-24,723	7,484	7,211	273
07月30日	-11,869	10,695	-22,564	6,449	7,218	-769
08月02日	-10,544	11,590	-22,134	5,617	8,526	-2,909
08月03日	-12,161	13,109	-25,270	1,347	10,952	-9,605
08月04日	-12,789	12,541	-25,330	2,208	7,813	-5,605

現貨券資比 & 上市融資維持率



期權交易財務槓桿高，交易人請慎重考量自身財務能力，並留意控管個人部位及投資風險；過去的績效及預期的表現，不得為未來績效之保證，交易人須自行判斷與負責，本公司不負任何法律責任。

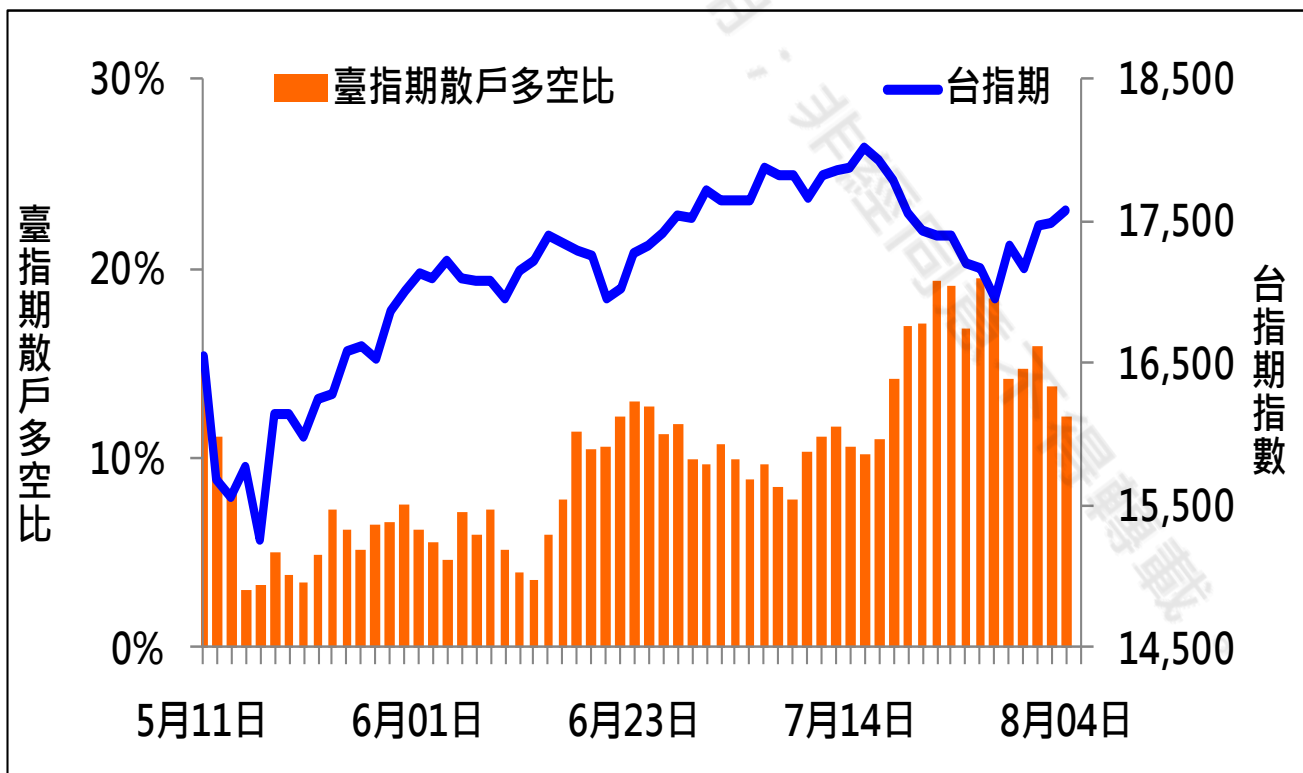
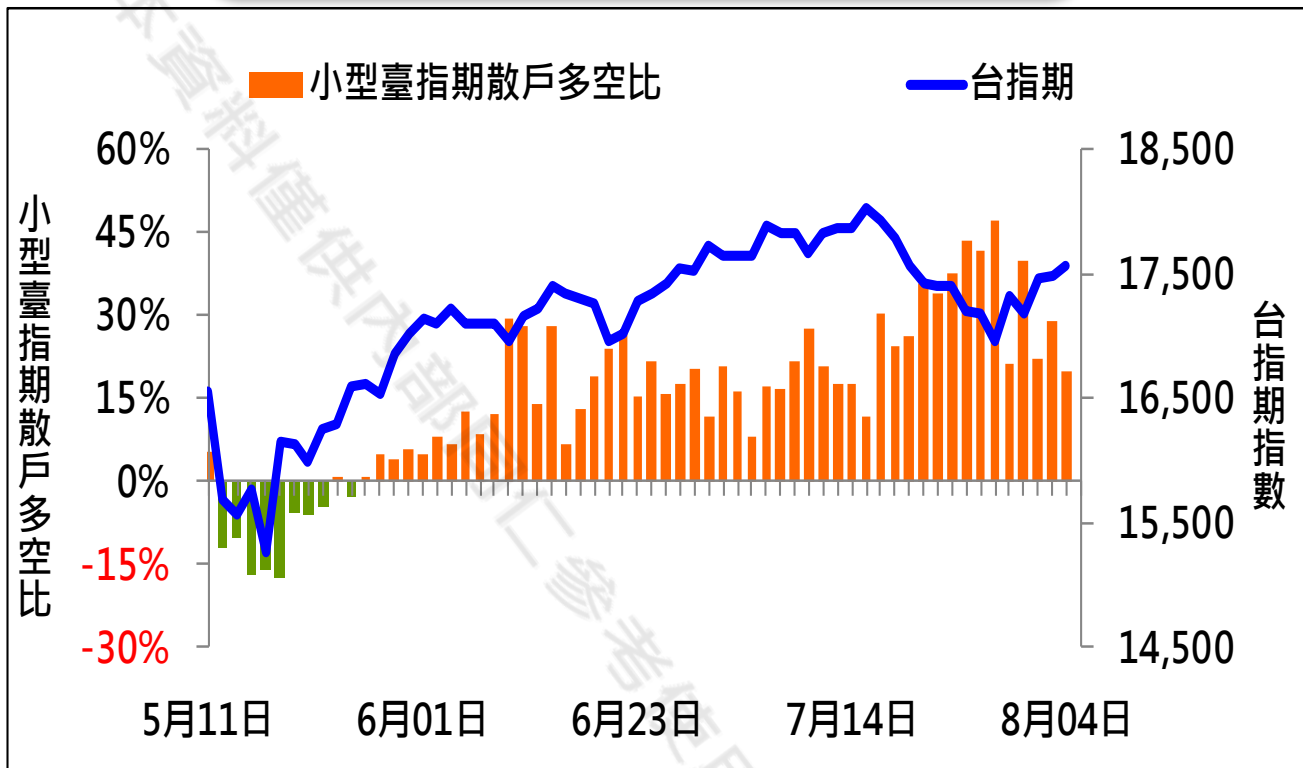
華南金融集團 華南期貨股份有限公司 (109)年金管期總字第007號

台北市民生東路四段54號3樓之9 TEL: 02-27180000 FAX: 02-25463700

資料來源：台灣證券交易所 & 台灣期貨交易所



散戶多空比



期權交易財務槓桿高，交易人請慎重考量自身財務能力，並留意控管個人部位及投資風險；過去的績效及預期的表現，不得為未來績效之保證，交易人須自行判斷與負責，本公司不負任何法律責任。

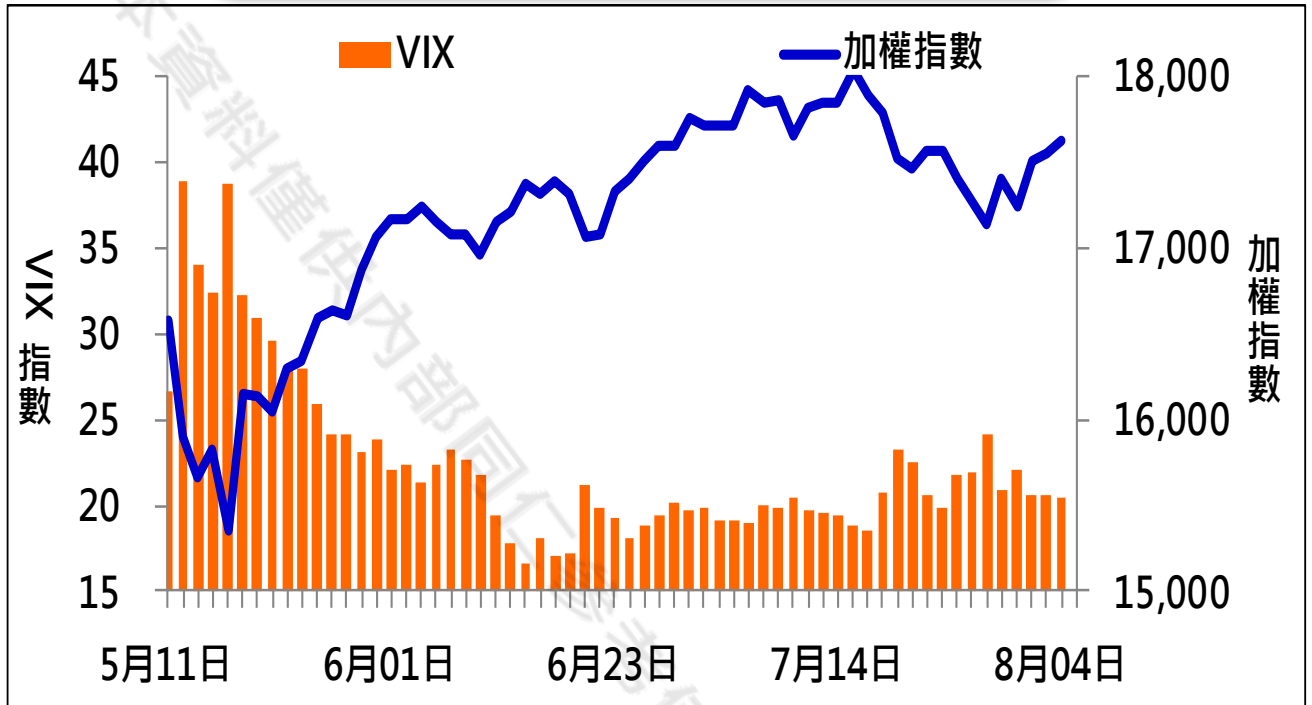
華南金融集團 華南期貨股份有限公司 (109)年金管總字第007號

台北市民生東路四段54號3樓之9 TEL: 02-27180000 FAX: 02-25463700

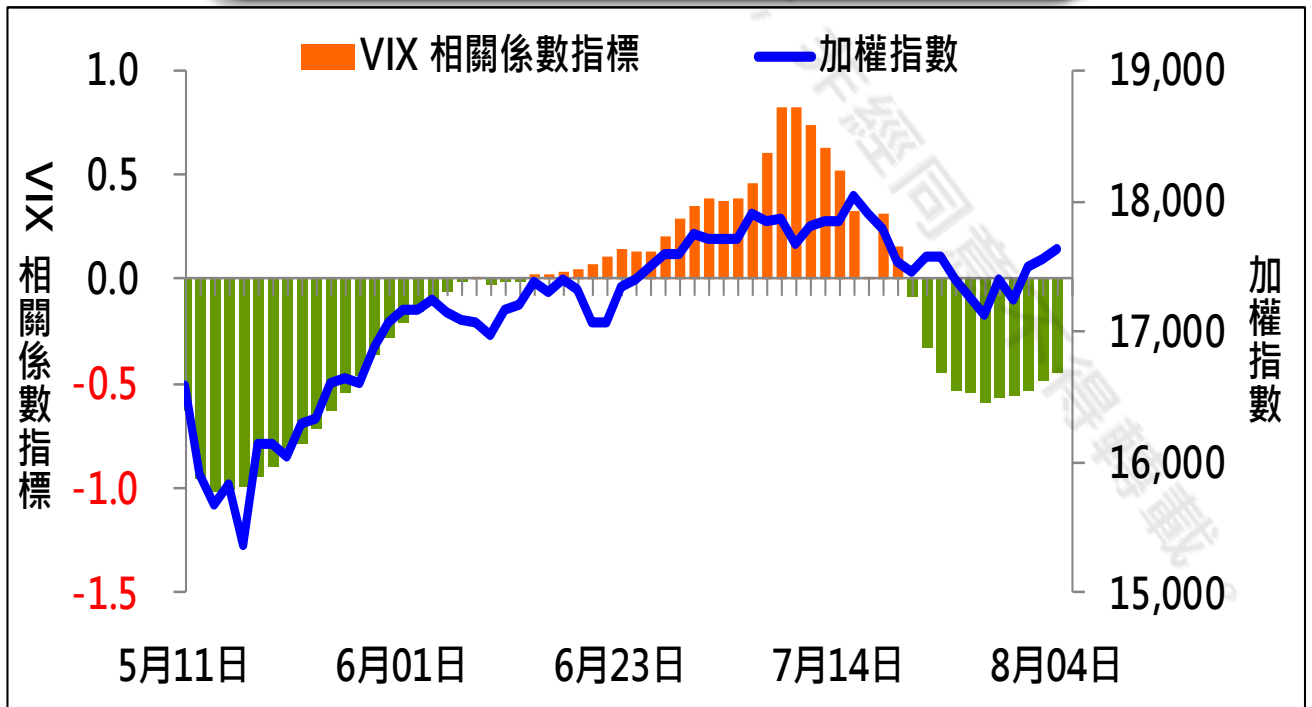
資料來源：台灣證券交易所 & 台灣期貨交易所



VIX



VIX 與 TWSE 相關係數指標



期權交易財務槓桿高，交易人請慎重考量自身財務能力，並留意控管個人部位及投資風險；過去的績效及預期的表現，不得為未來績效之保證，交易人須自行判斷與負責，本公司不負任何法律責任。

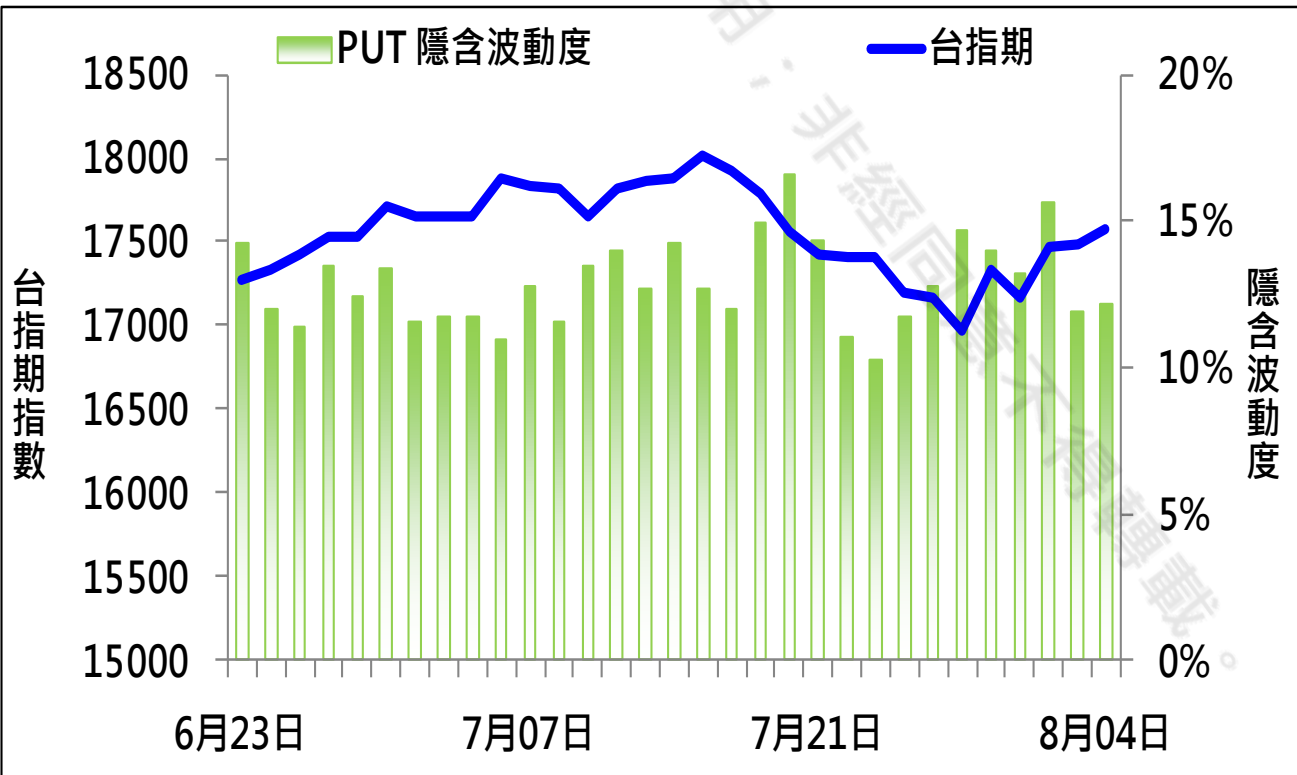
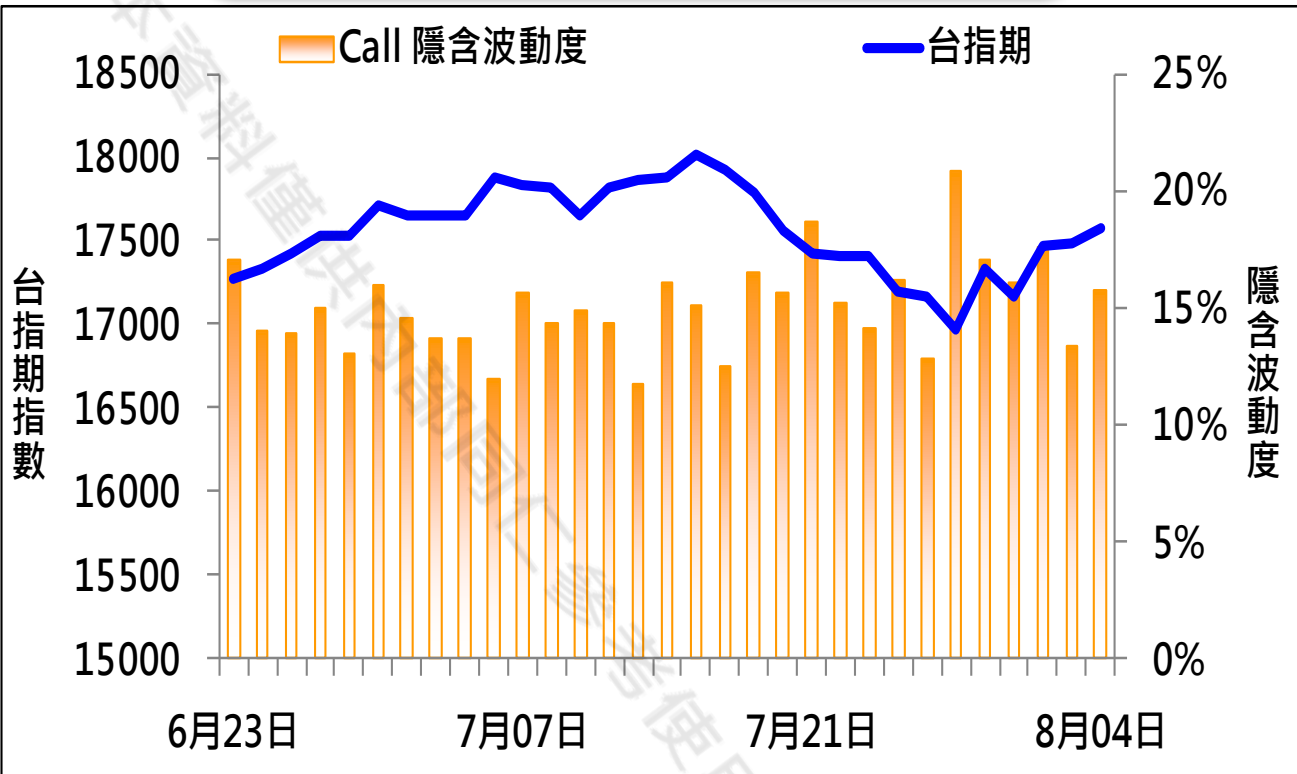
華南金融集團 華南期貨股份有限公司 (109)年金管期總字第007號

台北市民生東路四段54號3樓之9 TEL: 02-27180000 FAX: 02-25463700

資料來源：台灣證券交易所 & 台灣期貨交易所



CALL、PUT隱含波動率



期權交易財務槓桿高，交易人請慎重考量自身財務能力，並留意控管個人部位及投資風險；過去的績效及預期的表現，不得為未來績效之保證，交易人須自行判斷與負責，本公司不負任何法律責任。

華南金融集團 華南期貨股份有限公司 (109)年金管期總字第007號

台北市民生東路四段54號3樓之9 TEL: 02-27180000 FAX: 02-25463700

資料來源：台灣證券交易所 & 台灣期貨交易所



週選擇權OI變化

日期：2021/8/4

結算日：2021/8/11

OI 增減	Call	202108W2 履約價	Put	OI 增減
3	3	16,800	1,192	1,192
3	3	16,900	1,424	1,424
12	12	17,000	2,978	2,978
0	0	17,050	1,087	1,087
21	21	17,100	1,900	1,900
2	2	17,150	1,506	1,506
38	38	17,200	3,722	3,722
48	48	17,250	1,491	1,491
29	29	17,300	2,229	2,229
100	100	17,350	1,088	1,088
65	65	17,400	917	917
85	85	17,450	677	677
179	179	17,500	1,470	1,470
496	496	17,550	733	733
1,913	1,913	17,600	2,182	2,182
1,010	1,010	17,650	462	462
2,635	2,635	17,700	246	246
649	649	17,750	91	91
1,619	1,619	17,800	146	146
1,184	1,184	17,850	9	9
※ 2,981	2,981	17,900	31	31
2,740	2,740	17,950	45	45
1,860	1,860	18,000	2	2
1,383	1,383	18,050	0	0
增減總計	OI 總計	P/C	OI 總計	增減總計
22,358	22,358	1.3451	30,073	30,073

期權交易財務槓桿高，交易人請慎重考量自身財務能力，並留意控管個人部位及投資風險；過去的績效及預期的表現，不得為未來績效之保證，交易人須自行判斷與負責，本公司不負任何法律責任。

華南金融集團 華南期貨股份有限公司 (109)年金管期總字第007號

台北市民生東路四段54號3樓之9 TEL: 02-27180000 FAX: 02-25463700

資料來源：台灣證券交易所 & 台灣期貨交易所



近月選擇權OI變化

日期：2021/8/4

結算日：2021/8/18

OI 增減	Call	202108月 履約價	Put	OI 增減
0	29	16,200	2,723	-604
0	9	16,300	2,899	387
0	8	16,400	2,700	-72
2	138	16,500	5,114	-181
0	137	16,600	2,452	-65
7	1,491	16,700	2,877	135
-6	2,442	16,800	5,393	-157
8	900	16,900	3,671	-13
-14	1,177	17,000	9,060	1,009
-1	1,721	17,100	4,687	1,218
3	2,833	17,200	3,920	248
-124	3,082	17,300	3,384	797
-131	3,396	17,400	3,919	288
-196	5,449	17,500	2,891	513
91	6,196	17,600	1,603	631
-28	6,050	17,700	1,107	46
104	6,525	17,800	1,231	50
119	3,939	17,900	326	18
-37	7,258	18,000	101	12
※	956	18,100	38	-2
-3	5,599	18,200	33	-4
-110	3,436	18,300	19	6
69	3,194	18,400	114	0
-51	4,318	18,500	5	1
增減總計	OI 總計	P/C	OI 總計	增減總計
1,012	94,308	1.0847	102,292	2,691
昨日 P/C	1.0676	今日增減變化		0.0171

期權交易財務槓桿高，交易人請慎重考量自身財務能力，並留意控管個人部位及投資風險；過去的績效及預期的表現，不得為未來績效之保證，交易人須自行判斷與負責，本公司不負任何法律責任。

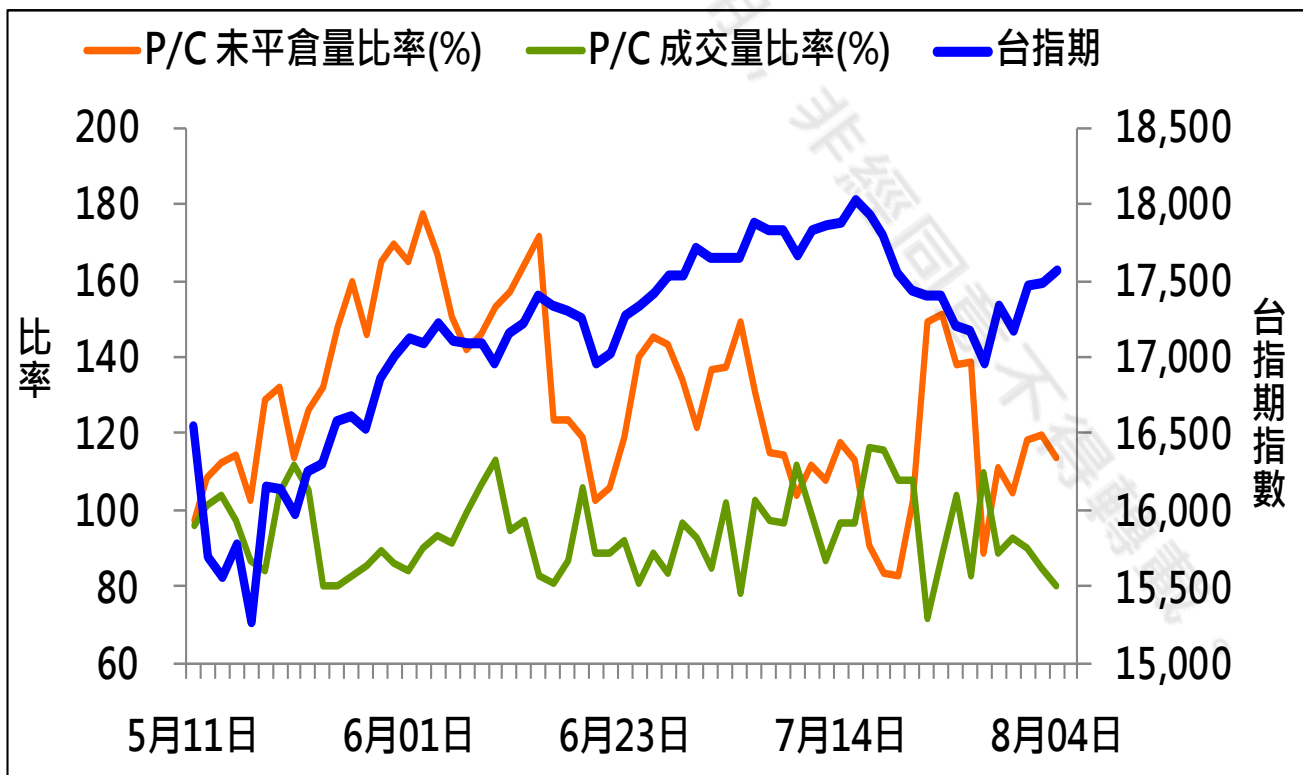
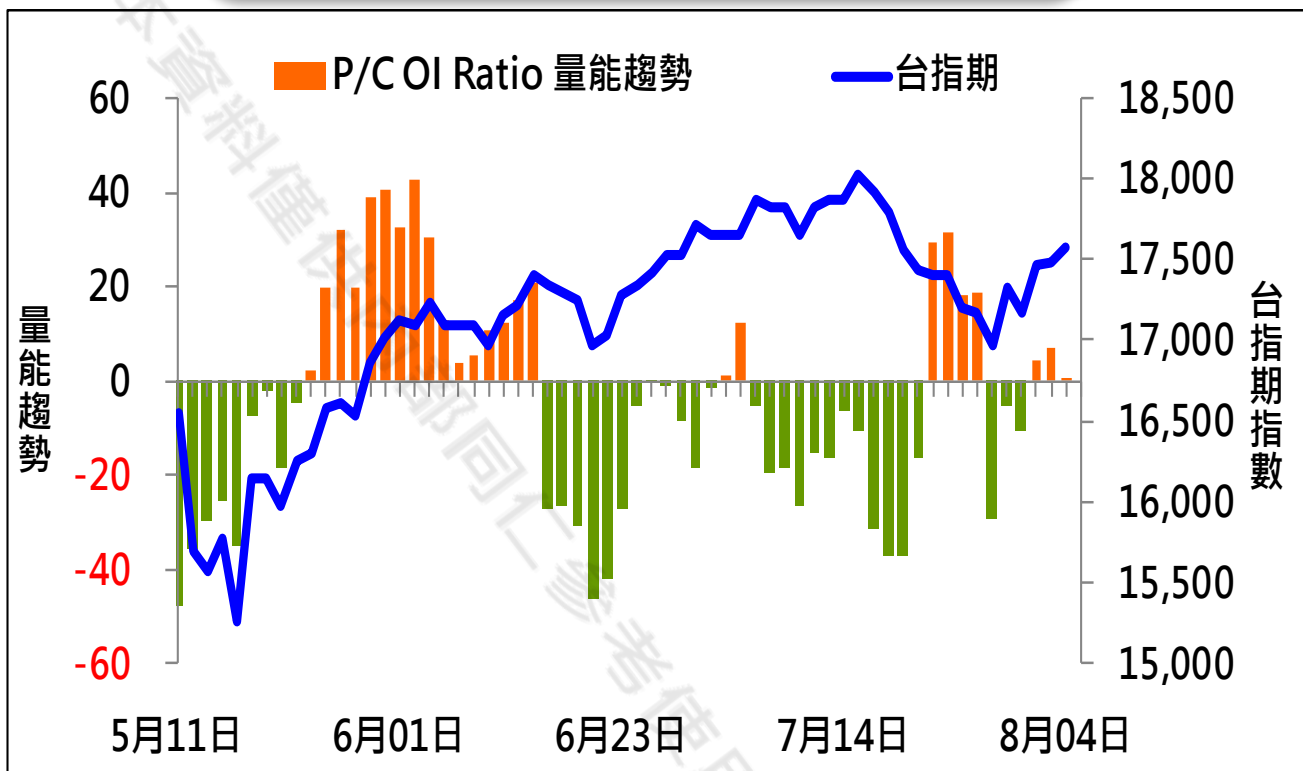
華南金融集團 華南期貨股份有限公司 (109)年金管期總字第007號

台北市民生東路四段54號3樓之9 TEL: 02-27180000 FAX: 02-25463700

資料來源：台灣證券交易所 & 台灣期貨交易所



成交量及未平倉量比率 & 量能趨勢圖



期權交易財務槓桿高，交易人請慎重考量自身財務能力，並留意控管個人部位及投資風險；過去的績效及預期的表現，不得為未來績效之保證，交易人須自行判斷與負責，本公司不負任何法律責任。

華南金融集團 華南期貨股份有限公司 (109)年金管期總字第007號

台北市民生東路四段54號3樓之9 TEL: 02-27180000 FAX: 02-25463700

資料來源：台灣證券交易所 & 台灣期貨交易所

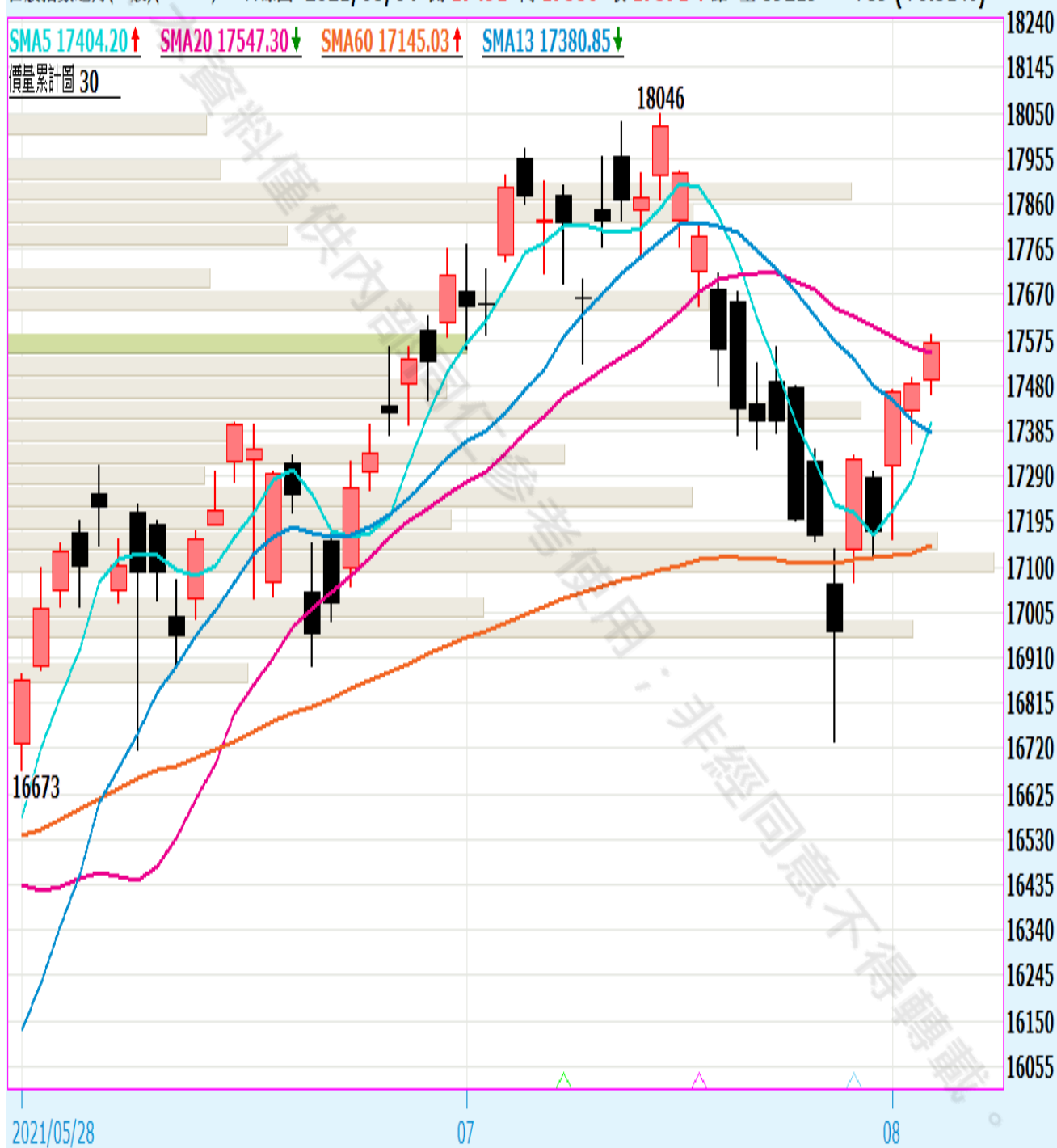


盤後重點觀察

台股指數近月(一般)(FTTX*1) 日線圖 2021/08/04 開 17491 高 17586 收 17571 ↑ 點 量 89219 口 +89 (+0.51%)

SMA5 17404.20 ↑ SMA20 17547.30 ↓ SMA60 17145.03 ↑ SMA13 17380.85 ↓

價量累計圖 30



圖片來源：嘉實資訊

期權交易財務槓桿高，交易人請慎重考量自身財務能力，並留意控管個人部位及投資風險；過去的績效及預期的表現，不得為未來績效之保證，交易人須自行判斷與負責，本公司不負任何法律責任。

華南金融集團 華南期貨股份有限公司 (109)年金管期總字第007號
台北市民生東路四段54號3樓之9 TEL: 02-27180000 FAX: 02-25463700

資料來源：台灣證券交易所 & 台灣期貨交易所



個股除權息公告表

除權息日期	除權息標的	股期代碼	現金股息	股票股利	預估扣除點數
2021/8/5	5871 中租-KY	LVF	5.0	0.5	2.51
2021/8/5	2408 南亞科	CYF	1.3	0.0	1.32
2021/8/5	1102 亞泥	DYF	3.5	0.0	3.82
2021/8/5	9914 美利達	LMF	7.0	0.0	0.69
2021/8/5	2227 裕日車	--	18.5	0.0	1.82
2021/8/5	1440 南紡	--	0.4	0.0	0.19
2021/8/5	2368 金像電	--	1.5	0.0	0.27
2021/8/5	2481 強茂	--	1.5	0.0	0.16
2021/8/5	2456 奇力新	--	2.0	0.0	0.17
2021/8/5	2608 嘉里大榮	--	1.7	0.0	0.26
2021/8/5	8081 致新	--	9.5	0.0	0.27
2021/8/5	4766 南寶	--	7.0	0.0	0.28
2021/8/5	1256 鮮活果汁-KY	--	12.0	0.0	0.13
2021/8/5	1419 新紡	--	1.0	0.0	0.10
每週預估扣除點數					
	202108W2	202108	202108W4	202109W1	202109W2
單週點數	32.31	42.42	11.79	3.47	3.07
累計點數	32.31	74.73	86.53	90.00	93.07

1. 本公告表資訊來源為台灣證券交易所及嘉實資訊。
2. 本公告表資訊以報告當日該標的及加權指數之收盤價為基礎，其公式如下：

$$\text{預扣點數} = \frac{\text{標的除息之市值}}{\text{加權指數收盤總市值}} \times \text{加權指數收盤價}$$

3. 本資料僅供參考，詳情請查閱台灣證券交易所資訊。

期權交易財務槓桿高，交易人請慎重考量自身財務能力，並留意控管個人部位及投資風險；過去的績效及預期的表現，不得為未來績效之保證，交易人須自行判斷與負責，本公司不負任何法律責任。

華南金融集團 華南期貨股份有限公司 (109)年金管期總字第007號

台北市民生東路四段54號3樓之9 TEL: 02-27180000 FAX: 02-25463700

資料來源：台灣證券交易所 & 台灣期貨交易所



免責聲明與警語

- 一、本報告中的訊息包括來自各項已公開或據信為可靠之資訊來源，為製作報告當時所知之資訊及基於特定時間或期間所作之意見，惟華南期貨股份有限公司（以下稱本公司）對本報告內容的準確性、完整性和及時性不作任何聲明或保證，本報告所載之資訊或意見日後如有任何變動，本公司將不作通知。
- 二、本報告內容僅供參考，不具有或隱含任何法律效果，本公司就其內容不負任何法律責任。本報告內容不代表未來獲利之預期或保證，交易人應審慎評估，慎重考量自身財務能力及承受風險能力，並特別留意控管風險，如有需要，應諮詢相關財務顧問或專業人士。
- 三、本報告內容不構成亦不得視為對任何投資標的或任何交易之招攬、要約、宣傳、廣告、遊說、引誘或推薦。在任何情況下，本公司不對任何人閱讀本報告或基於本報告觀點所進行的交易所引致的任何損益承擔任何責任。
- 四、本報告內容所涉相關圖表及數據可能採用特定軟體及程式、模型運算，以歷史數據進行繪製及統計，其結果並不代表具有預測未來之能力。
- 五、本報告內容所用技術分析指標可能隨參數設定之不同，而有不同的結果。技術分析指標係將過去歷史資料經由統計分析技術所得之指標數值，僅供參考性質，通常作為事後驗證之用途，且係依據過去歷史資料所得，不具領先意涵，亦不代表具有預測未來之能力。
- 六、本報告內容之著作權屬於本公司所擁有，非經本公司事先書面同意，禁止任何未經本公司授權擅自加以摘錄、引用、轉貼、下載、複製、編輯、翻譯或傳輸行為，任何侵犯本公司著作權之行為，本公司將予究責。
- 七、本報告僅限由本公司傳送予與本公司簽訂顧問契約之客戶閱讀，如有任何人未經本公司事先書面同意而將本報告傳送予他人，本公司將予究責。
- 八、期權交易財務槓桿高，交易人請慎重考量自身財務能力，並留意控管個人部位及投資風險；過去的績效及預期的表現，不得為未來績效之保證，交易人須自行判斷與負責，本公司不負任何法律責任。

華南金融集團 華南期貨股份有限公司 (109)年金管期總字第007號
台北市民生東路四段54號3樓之9 TEL: 02-27180000 FAX: 02-25463700