



法人籌碼動態

08月05日	臺股期貨		電子期貨		金融期貨	
	未平倉	增減	未平倉	增減	未平倉	增減
外資及陸資	-30,283	-2,965	-255	-92	-1,403	-5
投信	1,003	66	167	0	16	0
自營商	15,116	-326	602	26	-171	7

08月05日	非金電期貨		臺指選擇權CALL		臺指選擇權PUT	
	未平倉	增減	未平倉	增減	未平倉	增減
外資及陸資	-220	-6	-13,610	-821	14,643	2,102
投信	2	0	0	0	-59	-2
自營商	195	2	1,986	-222	16,325	8,512

個股貢獻點數前十名		個股貢獻點數後十名		單位：口		
				多	空	
聯電	11.82	萬海	-8.74	台指期前十大 市場佔比	41.7%	57.7%
聯發科	5.74	長榮	-8.57			
南電	3.92	中鋼	-4.14			
矽力-KY	3.06	友達	-3.47	電子期前十大 市場佔比	60.7%	70.1%
亞德客-KY	2.54	陽明	-3.02			
富邦媒	2.07	和泰車	-2.33			
億豐	2.02	台泥	-2.17	金融期前十大 市場佔比	58.9%	89.8%
台灣大	1.73	台塑化	-1.56			
聯詠	1.60	南亞	-1.30			
日月光投控	1.44	群創	-1.14	非金電期前十大 市場佔比	93.5%	95.2%
前十名合計	35.94	後十名合計	-36.45			

期權交易財務槓桿高，交易人請慎重考量自身財務能力，並留意控管個人部位及投資風險；過去的績效及預期的表現，不得為未來績效之保證，交易人須自行判斷與負責，本公司不負任何法律責任。

華南金融集團 華南期貨股份有限公司 (109)年金管期總字第007號

台北市民生東路四段54號3樓之9 TEL: 02-27180000 FAX: 02-25463700

資料來源：台灣證券交易所 & 台灣期貨交易所

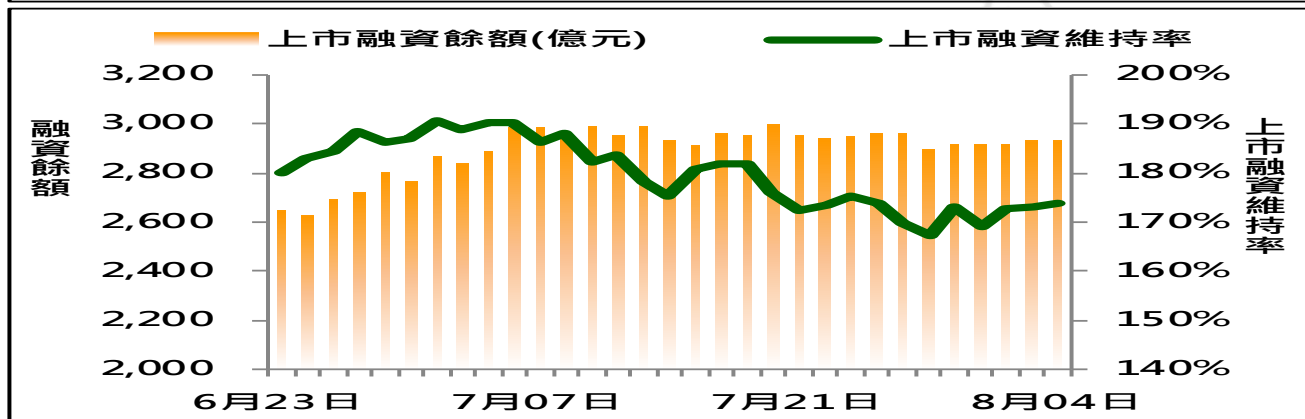
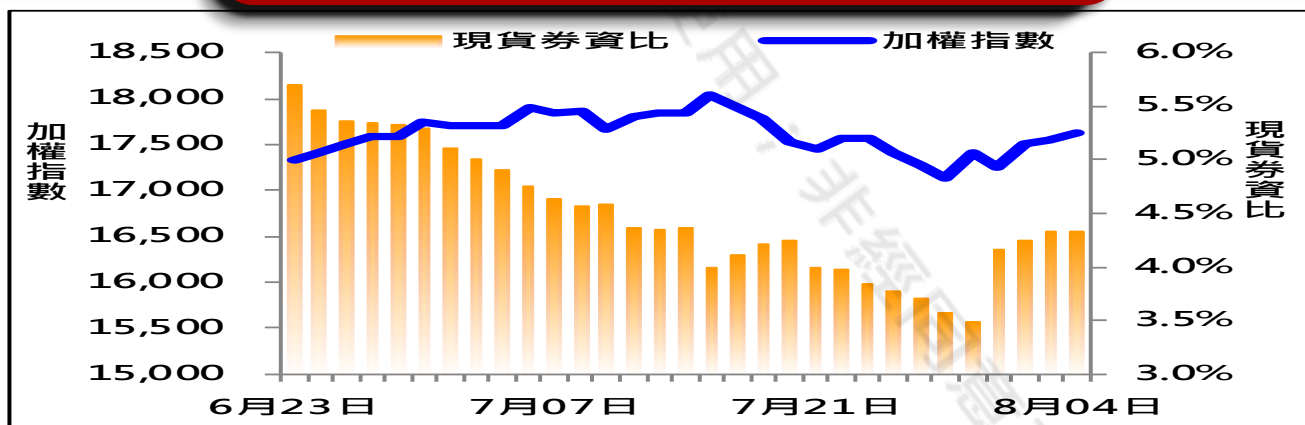


法人現貨、期貨&選擇權籌碼變化

日期	外資現貨 & 期貨籌碼變化			自營商現貨 & 期貨籌碼變化		
	現貨買賣超 (億)	期貨留倉 (口)	留倉增減 (口)	現貨買賣超 (億)	期貨留倉 (口)	留倉增減 (口)
07月30日	-176.5	-28,141	225	-1.8	15,861	-207
08月02日	239.6	-29,811	-1,670	36.6	15,222	-639
08月03日	9.5	-28,545	1,266	10.1	15,899	677
08月04日	106.2	-27,318	1,227	20.3	15,442	-457
08月05日	43.9	-30,283	-2,965	2.7	15,116	-326

日期	外資選擇權籌碼變化			自營商選擇權籌碼變化		
	CALL 未平倉	PUT 未平倉	未平倉淨部位	CALL 未平倉	PUT 未平倉	未平倉淨部位
07月30日	-11,869	10,695	-22,564	6,449	7,218	-769
08月02日	-10,544	11,590	-22,134	5,617	8,526	-2,909
08月03日	-12,161	13,109	-25,270	1,347	10,952	-9,605
08月04日	-12,789	12,541	-25,330	2,208	7,813	-5,605
08月05日	-13,610	14,643	-28,253	1,986	16,325	-14,339

現貨券資比 & 上市融資維持率



期權交易財務槓桿高，交易人請慎重考量自身財務能力，並留意控管個人部位及投資風險；過去的績效及預期的表現，不得為未來績效之保證，交易人須自行判斷與負責，本公司不負任何法律責任。

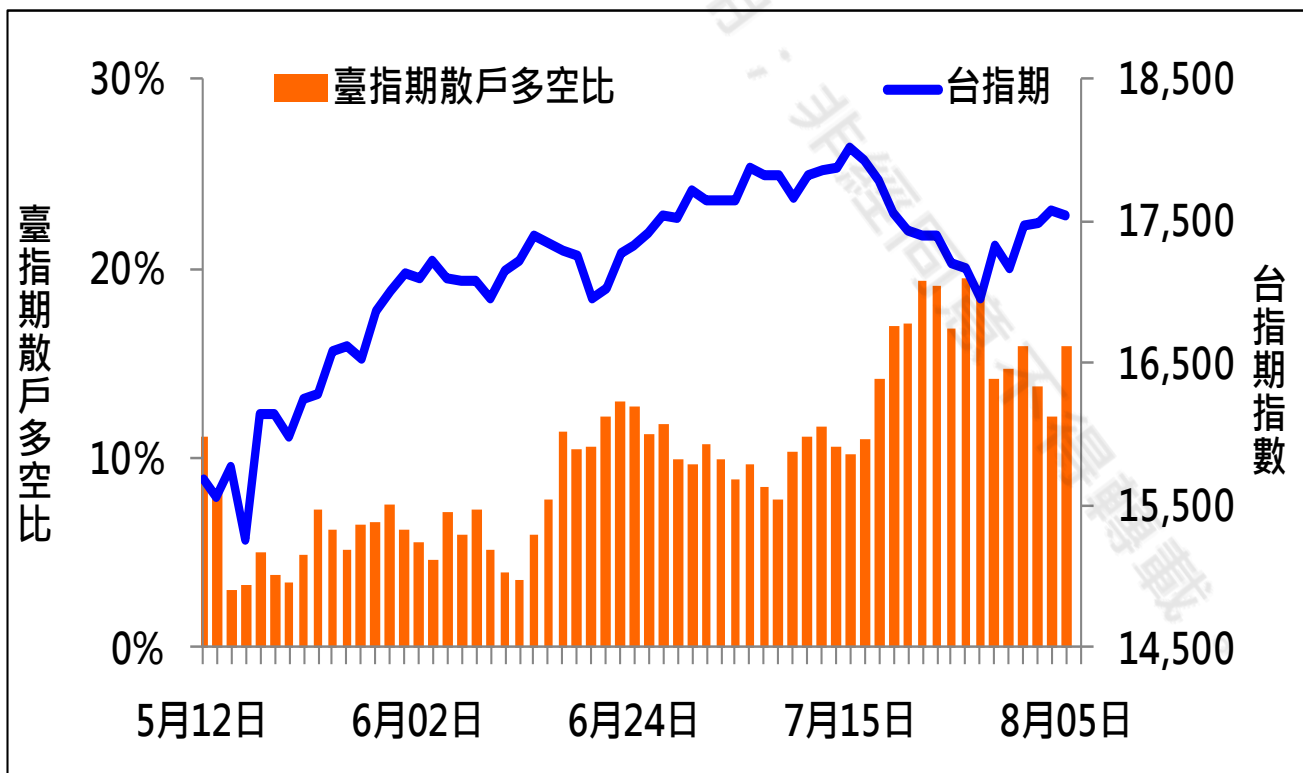
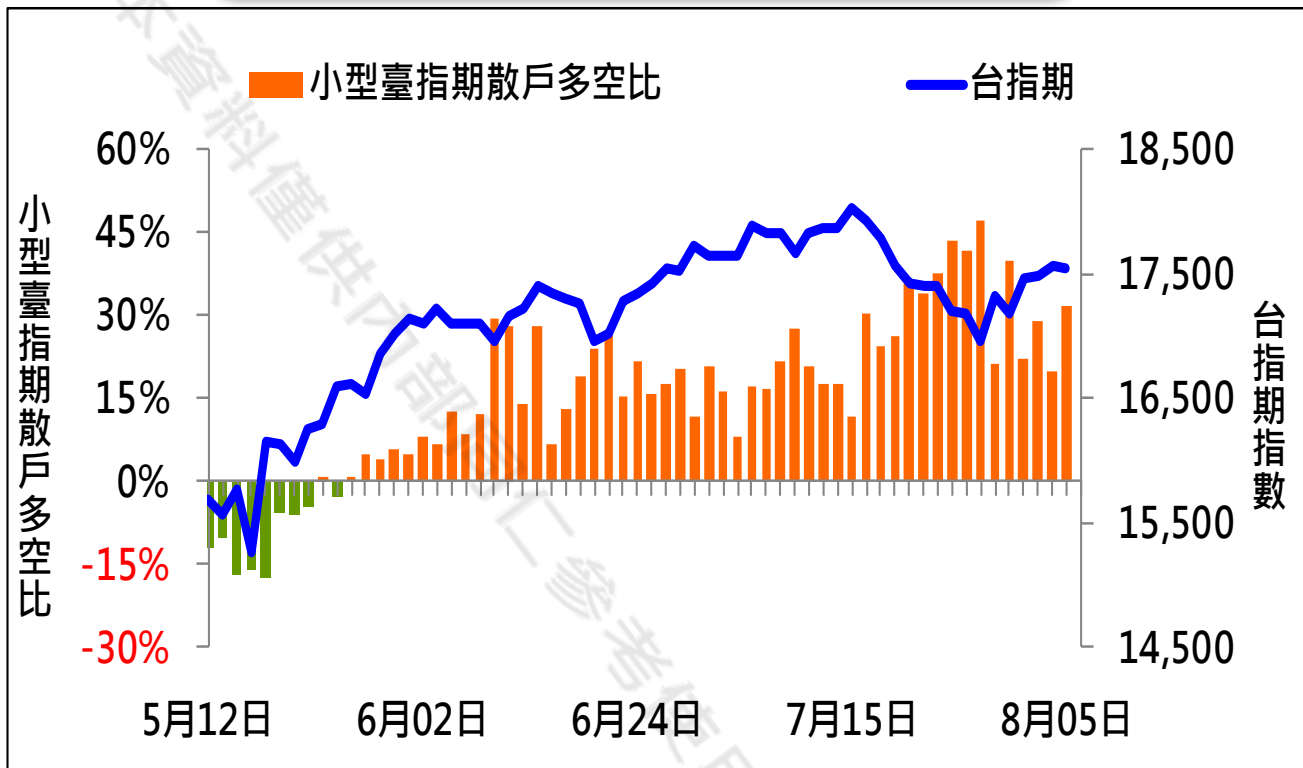
華南金融集團 華南期貨股份有限公司 (109)年金管期總字第007號

台北市民生東路四段54號3樓之9 TEL: 02-27180000 FAX: 02-25463700

資料來源：台灣證券交易所 & 台灣期貨交易所



散戶多空比



期權交易財務槓桿高，交易人請慎重考量自身財務能力，並留意控管個人部位及投資風險；過去的績效及預期的表現，不得為未來績效之保證，交易人須自行判斷與負責，本公司不負任何法律責任。

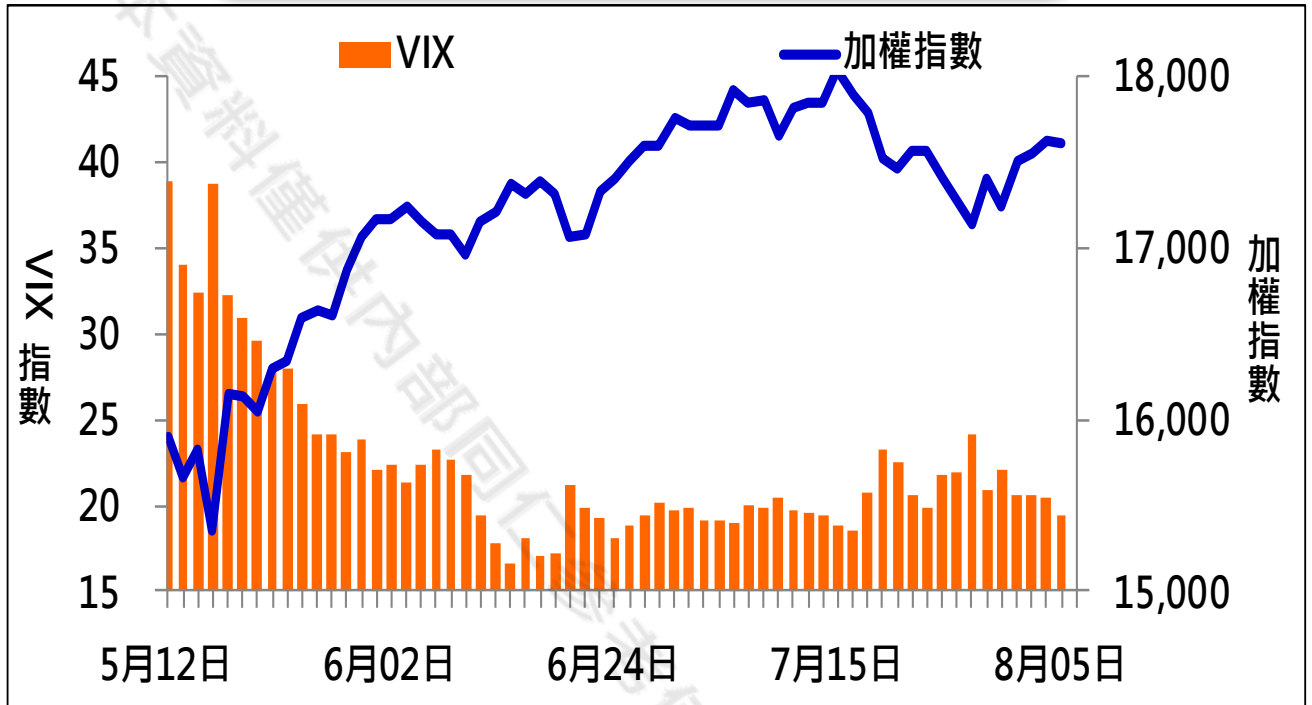
華南金融集團 華南期貨股份有限公司 (109)年管期總字第007號

台北市民生東路四段54號3樓之9 TEL: 02-27180000 FAX: 02-25463700

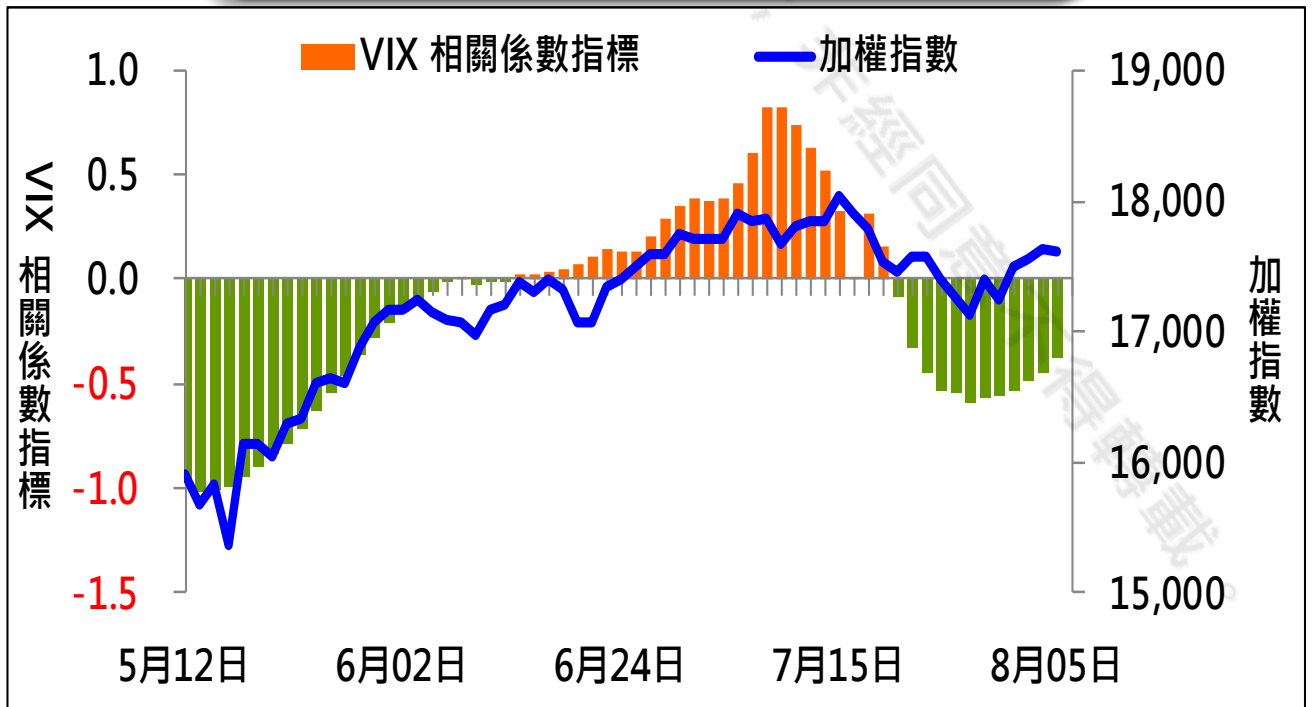
資料來源：台灣證券交易所 & 台灣期貨交易所



VIX



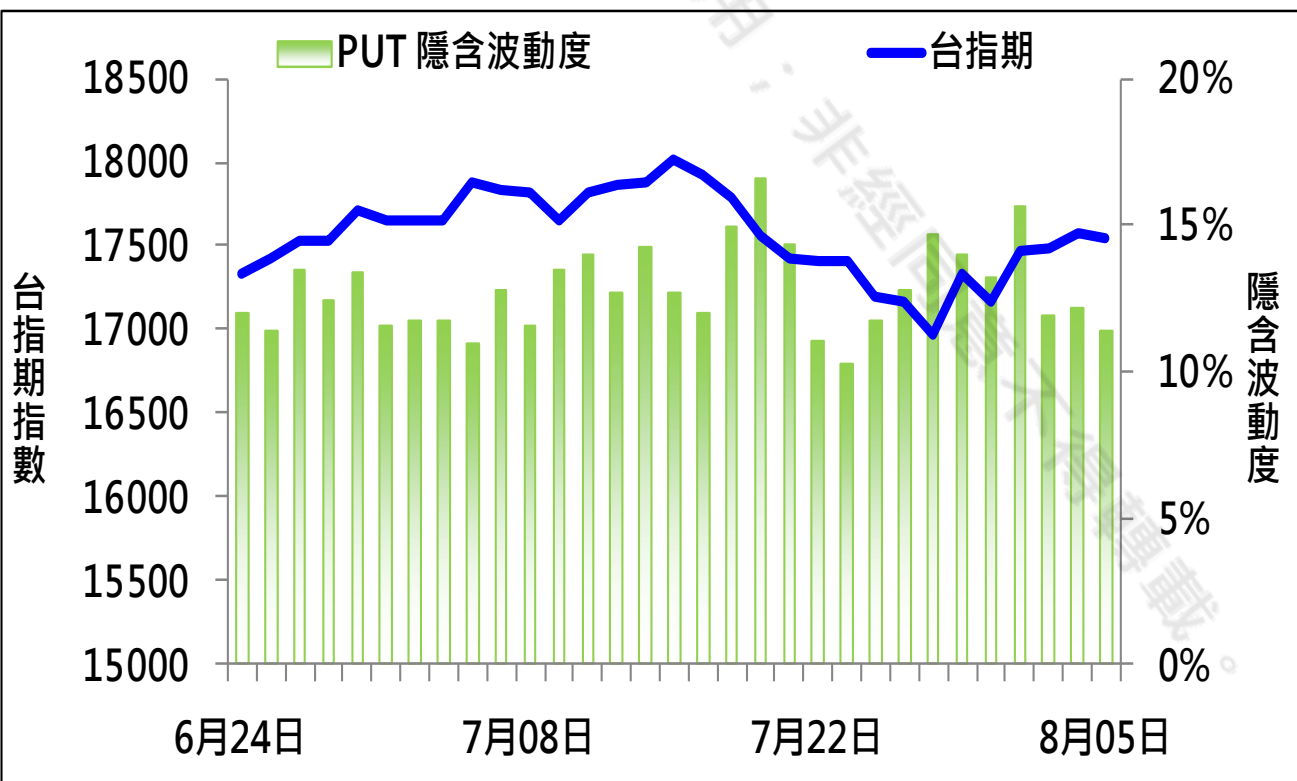
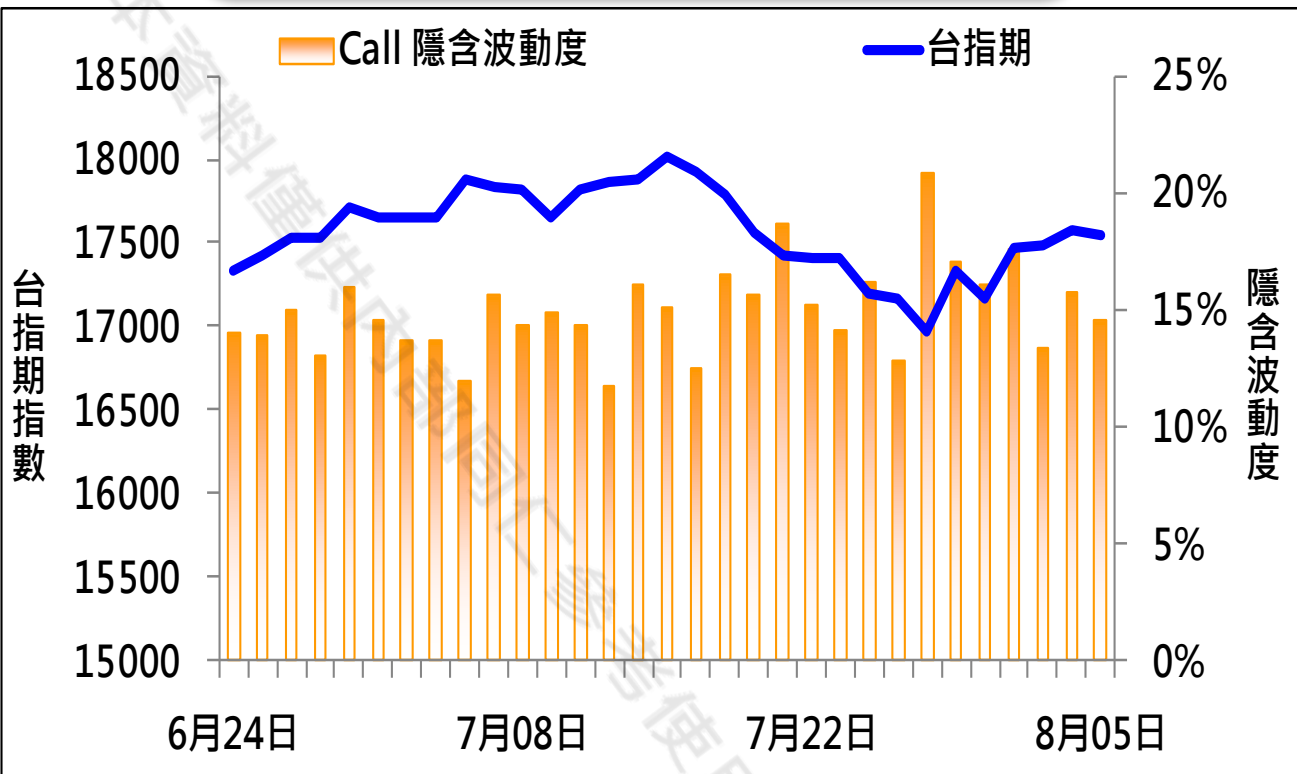
VIX 與 TWSE 相關係數指標



期權交易財務槓桿高，交易人請慎重考量自身財務能力，並留意控管個人部位及投資風險；過去的績效及預期的表現，不得為未來績效之保證，交易人須自行判斷與負責，本公司不負任何法律責任。



CALL、PUT隱含波動率



期權交易財務槓桿高，交易人請慎重考量自身財務能力，並留意控管個人部位及投資風險；過去的績效及預期的表現，不得為未來績效之保證，交易人須自行判斷與負責，本公司不負任何法律責任。

華南金融集團 華南期貨股份有限公司 (109)年金管期總字第007號

台北市民生東路四段54號3樓之9 TEL: 02-27180000 FAX: 02-25463700

資料來源：台灣證券交易所 & 台灣期貨交易所



週選擇權OI變化

日期：2021/8/5

結算日：2021/8/11

OI 增減	Call	202108W2 履約價	Put	OI 增減
0	3	16,800	3,370	2,178
5	8	16,900	2,606	1,182
4	16	17,000	5,084	2,106
1	1	17,050	2,673	1,586
41	62	17,100	5,343	3,443
50	52	17,150	4,436	2,930
9	47	17,200	8,323	4,601
0	48	17,250	5,771	4,280
60	89	17,300	7,772	5,543
4	104	17,350	3,509	2,421
138	203	17,400	2,713	1,796
131	216	17,450	2,019	1,342
255	434	17,500	2,856	1,386
603	1,099	17,550	1,618	885
1,583	3,496	17,600	3,862	1,680
1,190	2,200	17,650	1,123	661
2,043	4,678	17,700	582	336
1,758	2,407	17,750	411	320
2,645	4,264	17,800	298	152
1,885	3,069	17,850	77	68
※	3,067	17,900	133	102
2,845	5,585	17,950	75	30
2,330	4,190	18,000	21	19
769	2,152	18,050	30	30
增減總計	OI 總計	P/C	OI 總計	增減總計
24,655	47,013	1.5971	75,085	45,012

期權交易財務槓桿高，交易人請慎重考量自身財務能力，並留意控管個人部位及投資風險；過去的績效及預期的表現，不得為未來績效之保證，交易人須自行判斷與負責，本公司不負任何法律責任。

華南金融集團 華南期貨股份有限公司 (109)年金管期總字第007號

台北市民生東路四段54號3樓之9 TEL: 02-27180000 FAX: 02-25463700

資料來源：台灣證券交易所 & 台灣期貨交易所



近月選擇權OI變化

日期：2021/8/5

結算日：2021/8/18

OI 增減	Call	202108月 履約價	Put	OI 增減
0	29	16,200	2,878	155
0	9	16,300	2,965	66
0	8	16,400	2,535	-165
8	146	16,500	5,099	-15
0	137	16,600	2,486	34
0	1,491	16,700	2,944	67
3	2,445	16,800	5,336	-57
5	905	16,900	3,605	-66
-5	1,172	17,000	8,799	-261
-7	1,714	17,100	5,097	410
-16	2,817	17,200	4,277	357
56	3,138	17,300	3,630	246
-68	3,328	17,400	4,006	87
141	5,590	17,500	3,587	696
-42	6,154	17,600	1,612	9
-252	5,798	17,700	1,106	-1
※ 662	7,187	17,800	1,225	-6
44	3,983	17,900	322	-4
302	7,560	18,000	127	26
157	4,716	18,100	41	3
174	5,773	18,200	34	1
-50	3,386	18,300	20	1
-37	3,157	18,400	114	0
197	4,515	18,500	5	0
增減總計	OI 總計	P/C	OI 總計	增減總計
1,223	95,531	1.1116	106,193	3,901
昨日 P/C	1.0847	今日增減變化		0.0269

期權交易財務槓桿高，交易人請慎重考量自身財務能力，並留意控管個人部位及投資風險；過去的績效及預期的表現，不得為未來績效之保證，交易人須自行判斷與負責，本公司不負任何法律責任。

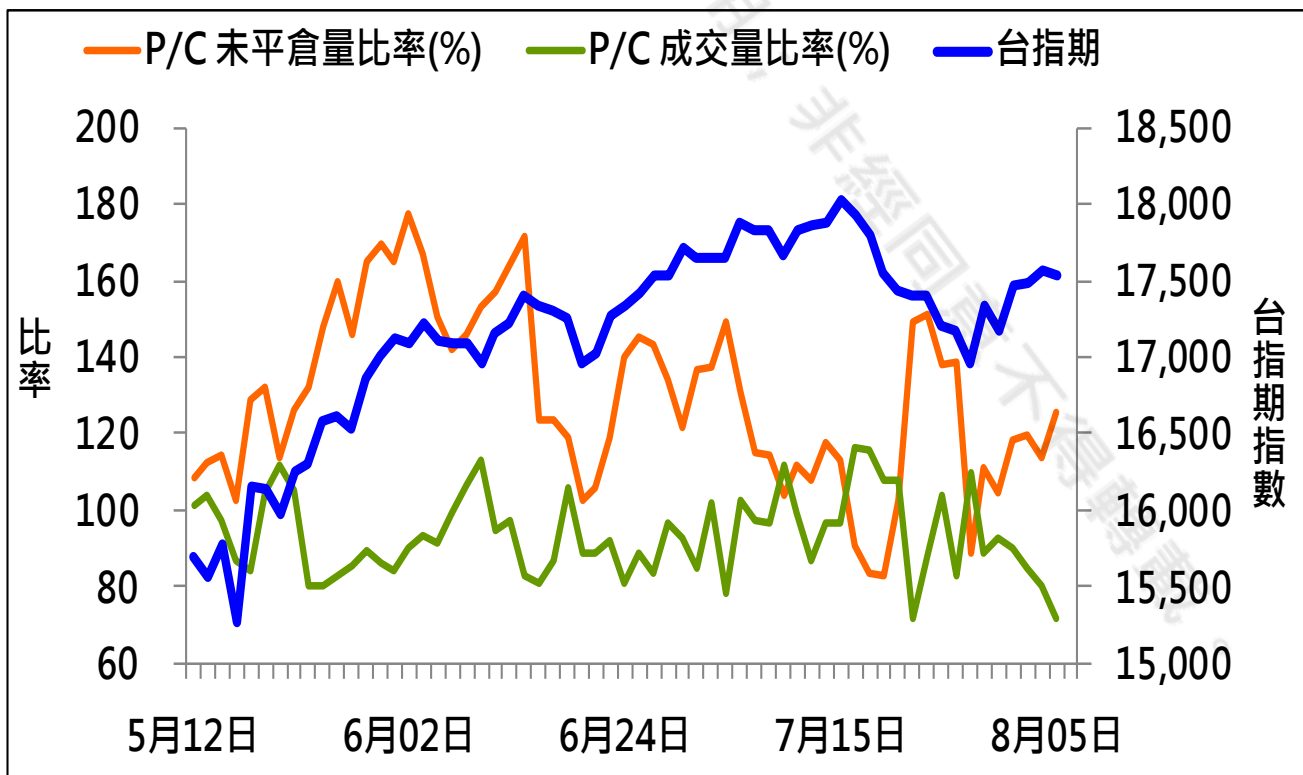
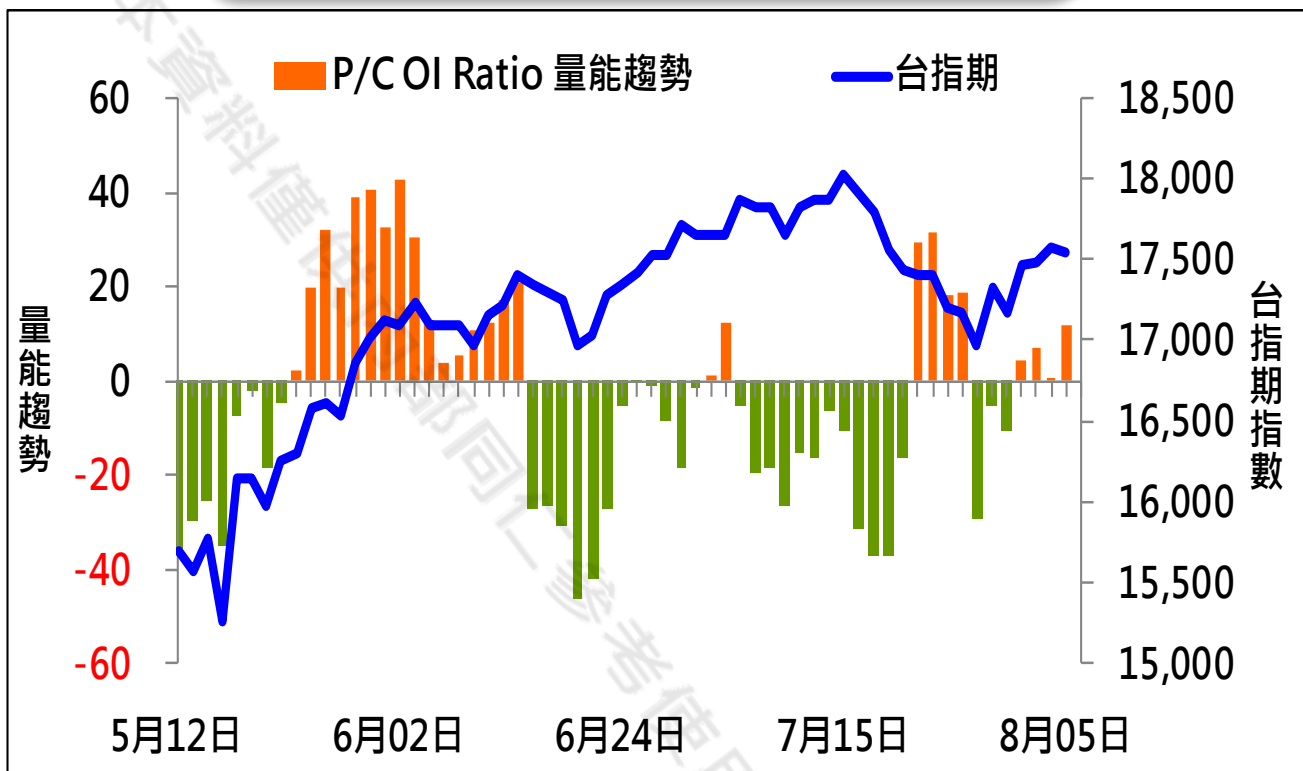
華南金融集團 華南期貨股份有限公司 (109)年金管期總字第007號

台北市民生東路四段54號3樓之9 TEL: 02-27180000 FAX: 02-25463700

資料來源：台灣證券交易所 & 台灣期貨交易所



成交量及未平倉量比率 & 量能趨勢圖



期權交易財務槓桿高，交易人請慎重考量自身財務能力，並留意控管個人部位及投資風險；過去的績效及預期的表現，不得為未來績效之保證，交易人須自行判斷與負責，本公司不負任何法律責任。

華南金融集團 華南期貨股份有限公司 (109)年金管期總字第007號
台北市民生東路四段54號3樓之9 TEL: 02-27180000 FAX: 02-25463700

資料來源：台灣證券交易所 & 台灣期貨交易所

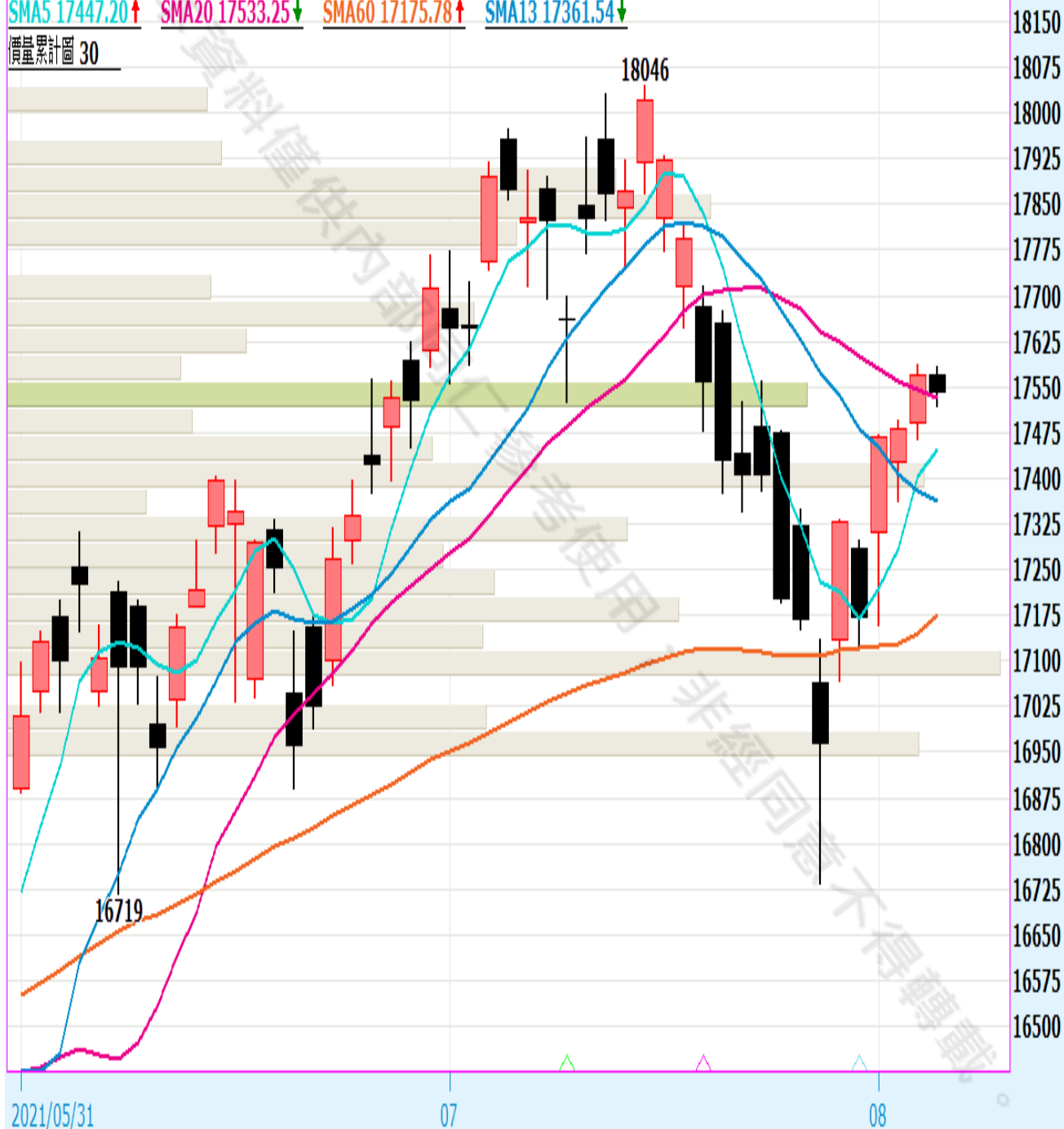


盤後重點觀察

台股指數近月(一般)(FTTX*1) 日線圖 2021/08/05 開 17570 高 17584 收 17542 ↓ 點 量 65647 口 -29 (-0.17%)

SMA5 17447.20 ↑ SMA20 17533.25 ↓ SMA60 17175.78 ↑ SMA13 17361.54 ↓

價量累計圖 30



圖片來源：嘉實資訊

期權交易財務槓桿高，交易人請慎重考量自身財務能力，並留意控管個人部位及投資風險；過去的績效及預期的表現，不得為未來績效之保證，交易人須自行判斷與負責，本公司不負任何法律責任。

華南金融集團 華南期貨股份有限公司 (109)年金管期總字第007號

台北市民生東路四段54號3樓之9 TEL: 02-27180000 FAX: 02-25463700

資料來源：台灣證券交易所 & 台灣期貨交易所



個股除權息公告表

除權息日期	除權息標的	股期代碼	現金股息	股票股利	預估扣除點數
2021/8/6	8150 南茂	--	2.2	0.0	0.52
2021/8/6	2534 宏盛	--	1.0	0.0	0.16
2021/8/6	2433 互盛電	--	3.6	0.0	0.17
2021/8/6	1760 寶齡富錦	--	0.0	0.0	0.00
2021/8/6	2462 良得電	--	0.8	0.0	0.03
2021/8/6	3040 遠見	--	5.7	0.0	0.12
2021/8/6	6405 悅城	--	0.6	0.0	0.01
2021/8/9	2345 智邦	OPF	6.5	0.0	1.19
2021/8/9	2027 大成鋼	FEF	0.8	0.0	0.44
2021/8/9	6592 和潤企業	--	3.5	0.0	0.59
2021/8/9	4915 致伸	--	3.0	0.0	0.44
2021/8/9	8070 長華*	--	1.0	0.0	0.23
2021/8/9	2520 冠德	HIF	2.4	1.0	0.40
2021/8/9	3705 永信	--	2.0	0.0	0.17
每週預估扣除點數					
	202108W2	202108	202108W4	202109W1	202109W2
單週點數	19.96	42.43	12.57	3.88	3.63
累計點數	19.96	62.40	74.96	78.84	82.47

1. 本公告表資訊來源為台灣證券交易所及嘉實資訊。
2. 本公告表資訊以報告當日該標的及加權指數之收盤價為基礎，其公式如下：

$$\text{預扣點數} = \frac{\text{標的除息之市值}}{\text{加權指數收盤總市值}} \times \text{加權指數收盤價}$$

3. 本資料僅供參考，詳情請查閱台灣證券交易所資訊。

期權交易財務槓桿高，交易人請慎重考量自身財務能力，並留意控管個人部位及投資風險；過去的績效及預期的表現，不得為未來績效之保證，交易人須自行判斷與負責，本公司不負任何法律責任。

華南金融集團 華南期貨股份有限公司 (109)年金管期總字第007號

台北市民生東路四段54號3樓之9 TEL: 02-27180000 FAX: 02-25463700

資料來源：台灣證券交易所 & 台灣期貨交易所



免責聲明與警語

- 一、本報告中的訊息包括來自各項已公開或據信為可靠之資訊來源，為製作報告當時所知之資訊及基於特定時間或期間所作之意見，惟華南期貨股份有限公司（以下稱本公司）對本報告內容的準確性、完整性和及時性不作任何聲明或保證，本報告所載之資訊或意見日後如有任何變動，本公司將不作通知。
- 二、本報告內容僅供參考，不具有或隱含任何法律效果，本公司就其內容不負任何法律責任。本報告內容不代表未來獲利之預期或保證，交易人應審慎評估，慎重考量自身財務能力及承受風險能力，並特別留意控管風險，如有需要，應諮詢相關財務顧問或專業人士。
- 三、本報告內容不構成亦不得視為對任何投資標的或任何交易之招攬、要約、宣傳、廣告、遊說、引誘或推薦。在任何情況下，本公司不對任何人閱讀本報告或基於本報告觀點所進行的交易所引致的任何損益承擔任何責任。
- 四、本報告內容所涉相關圖表及數據可能採用特定軟體及程式、模型運算，以歷史數據進行繪製及統計，其結果並不代表具有預測未來之能力。
- 五、本報告內容所用技術分析指標可能隨參數設定之不同，而有不同的結果。技術分析指標係將過去歷史資料經由統計分析技術所得之指標數值，僅供參考性質，通常作為事後驗證之用途，且係依據過去歷史資料所得，不具領先意涵，亦不代表具有預測未來之能力。
- 六、本報告內容之著作權屬於本公司所擁有，非經本公司事先書面同意，禁止任何未經本公司授權擅自加以摘錄、引用、轉貼、下載、複製、編輯、翻譯或傳輸行為，任何侵犯本公司著作權之行為，本公司將予究責。
- 七、本報告僅限由本公司傳送予與本公司簽訂顧問契約之客戶閱讀，如有任何人未經本公司事先書面同意而將本報告傳送予他人，本公司將予究責。
- 八、期權交易財務槓桿高，交易人請慎重考量自身財務能力，並留意控管個人部位及投資風險；過去的績效及預期的表現，不得為未來績效之保證，交易人須自行判斷與負責，本公司不負任何法律責任。

華南金融集團 華南期貨股份有限公司 (109)年金管期總字第007號
台北市民生東路四段54號3樓之9 TEL: 02-27180000 FAX: 02-25463700