



法人籌碼動態

08月16日	臺股期貨		電子期貨		金融期貨	
	未平倉	增減	未平倉	增減	未平倉	增減
外資及陸資	-28,069	4,013	-159	140	-1,476	102
投信	-1,258	-302	191	-5	23	2
自營商	13,643	-759	249	4	-50	67

08月16日	非金電期貨		臺指選擇權CALL		臺指選擇權PUT	
	未平倉	增減	未平倉	增減	未平倉	增減
外資及陸資	-66	70	-12,975	1,417	16,713	-662
投信	2	0	0	0	-59	0
自營商	40	-66	-12,164	-10,203	9,850	-5,782

個股貢獻點數前十名		個股貢獻點數後十名		單位：口		
				多	空	
台積電	25.50	鴻海	-6.82	台指期前十大 市場佔比	43.9%	56.4%
台達電	4.26	陽明	-6.04			
日月光投控	2.87	富邦金	-6.03			
南亞科	2.03	智邦	-5.41	電子期前十大 市場佔比	56.7%	61.5%
統一超	1.53	聯發科	-4.69			
元大金	1.39	豐泰	-3.61			
華邦電	0.78	國泰金	-3.37	金融期前十大 市場佔比	55.0%	87.1%
欣興	0.74	矽力-KY	-3.36			
祥碩	0.68	台塑化	-3.12			
富采	0.56	中租-KY	-3.01	非金電期前十大 市場佔比	92.1%	93.2%
前十名合計	40.35	後十名合計	-45.46			

期權交易財務槓桿高，交易人請慎重考量自身財務能力，並留意控管個人部位及投資風險；過去的績效及預期的表現，不得為未來績效之保證，交易人須自行判斷與負責，本公司不負任何法律責任。

華南金融集團 華南期貨股份有限公司 (109)年金管期總字第007號

台北市民生東路四段54號3樓之9 TEL: 02-27180000 FAX: 02-25463700

資料來源：台灣證券交易所 & 台灣期貨交易所

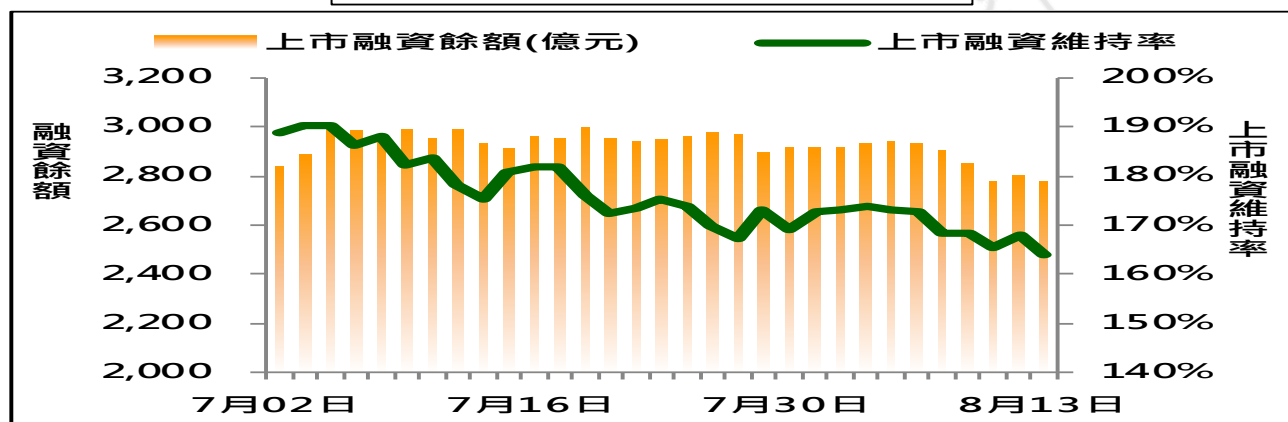
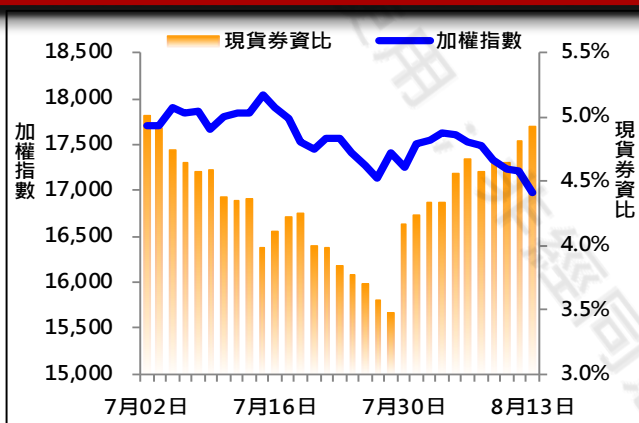


法人現貨、期貨&選擇權籌碼變化

日期	外資現貨 & 期貨籌碼變化			自營商現貨 & 期貨籌碼變化		
	現貨買賣超(億)	期貨留倉(口)	留倉增減(口)	現貨買賣超(億)	期貨留倉(口)	留倉增減(口)
08月10日	-64.1	-27,922	-1,574	-31.4	14,785	-62
08月11日	64.1	-31,707	-3,785	-26.7	14,393	-392
08月12日	45.2	-30,489	1,218	-11.1	14,219	-174
08月13日	-236.8	-32,082	-1,593	-45.1	14,402	183
08月16日	47.6	-28,069	4,013	-43.9	13,643	-759

日期	外資選擇權籌碼變化			自營商選擇權籌碼變化		
	CALL 未平倉	PUT 未平倉	未平倉淨部位	CALL 未平倉	PUT 未平倉	未平倉淨部位
08月10日	-11,184	17,918	-29,102	-7,768	17,658	-25,426
08月11日	-14,314	15,711	-30,025	622	16,634	-16,012
08月12日	-14,364	17,462	-31,826	5,466	16,718	-11,252
08月13日	-14,392	17,375	-31,767	-1,961	15,632	-17,593
08月16日	-12,975	16,713	-29,688	-12,164	9,850	-22,014

現貨券資比 & 上市融資維持率



期權交易財務槓桿高，交易人請慎重考量自身財務能力，並留意控管個人部位及投資風險；過去的績效及預期的表現，不得為未來績效之保證，交易人須自行判斷與負責，本公司不負任何法律責任。

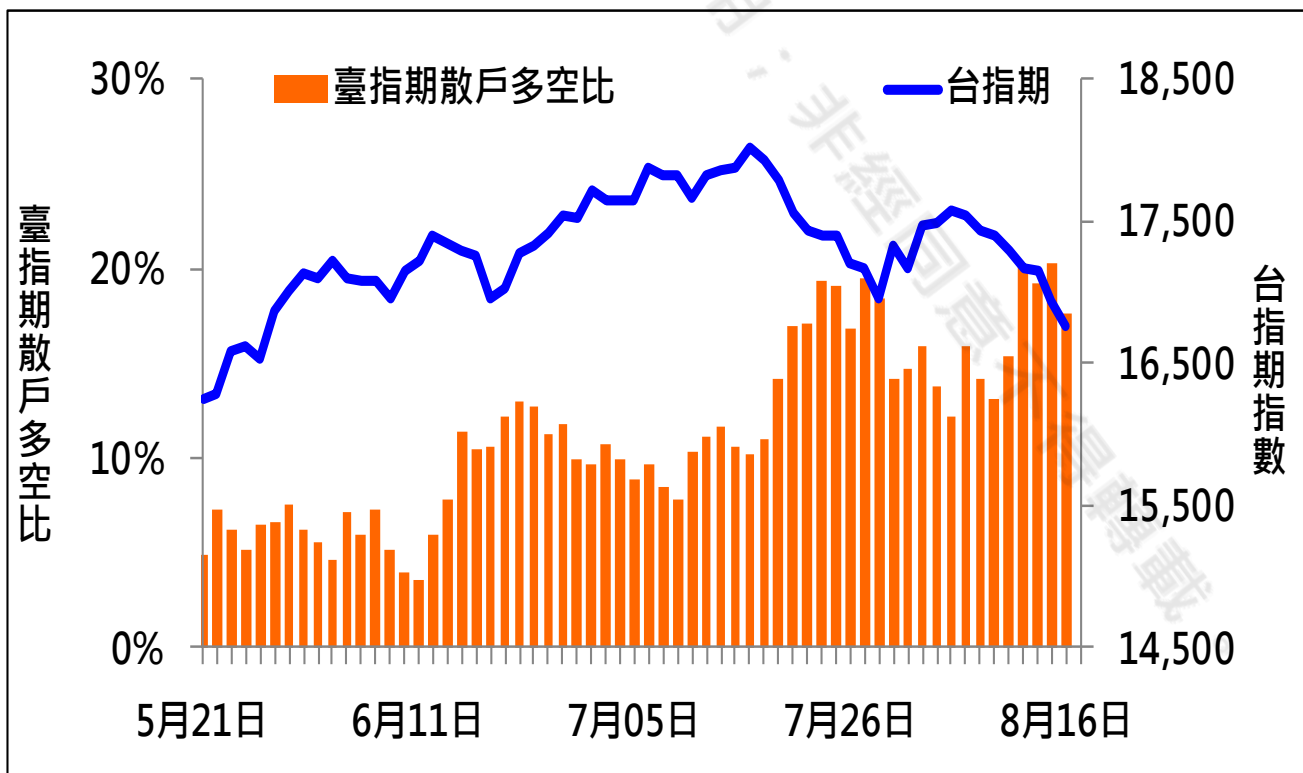
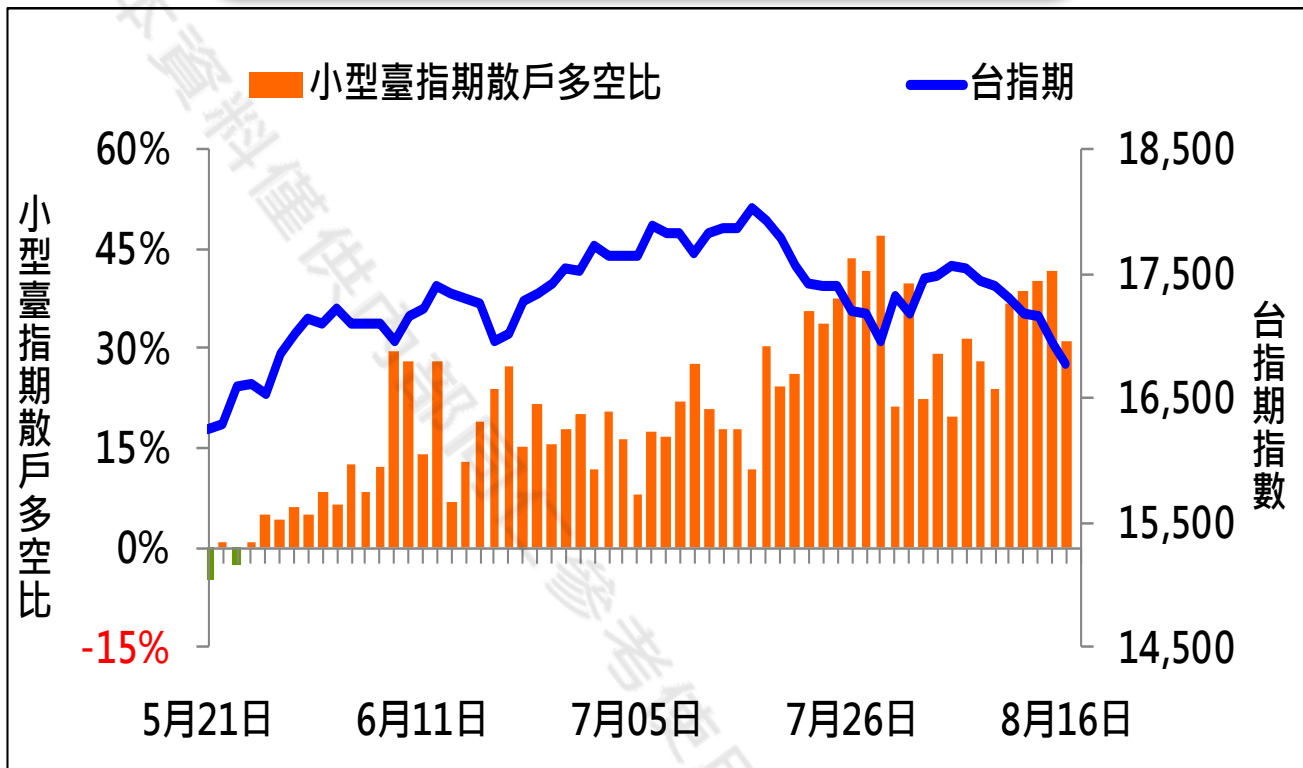
華南金融集團 華南期貨股份有限公司 (109)年金管期總字第007號

台北市民生東路四段54號3樓之9 TEL: 02-27180000 FAX: 02-25463700

資料來源：台灣證券交易所 & 台灣期貨交易所



散戶多空比



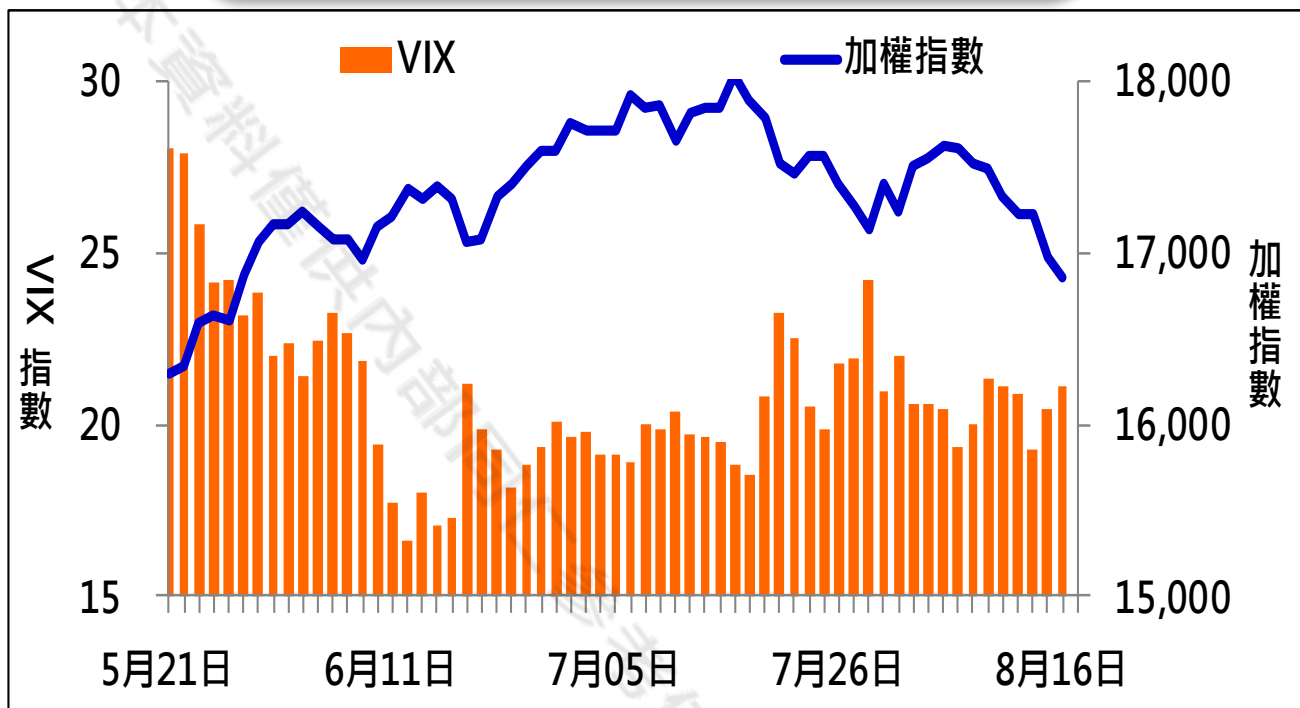
期權交易財務槓桿高，交易人請慎重考量自身財務能力，並留意控管個人部位及投資風險；過去的績效及預期的表現，不得為未來績效之保證，交易人須自行判斷與負責，本公司不負任何法律責任。

華南金融集團 華南期貨股份有限公司 (109)年金管期總字第007號
台北市民生東路四段54號3樓之9 TEL: 02-27180000 FAX: 02-25463700

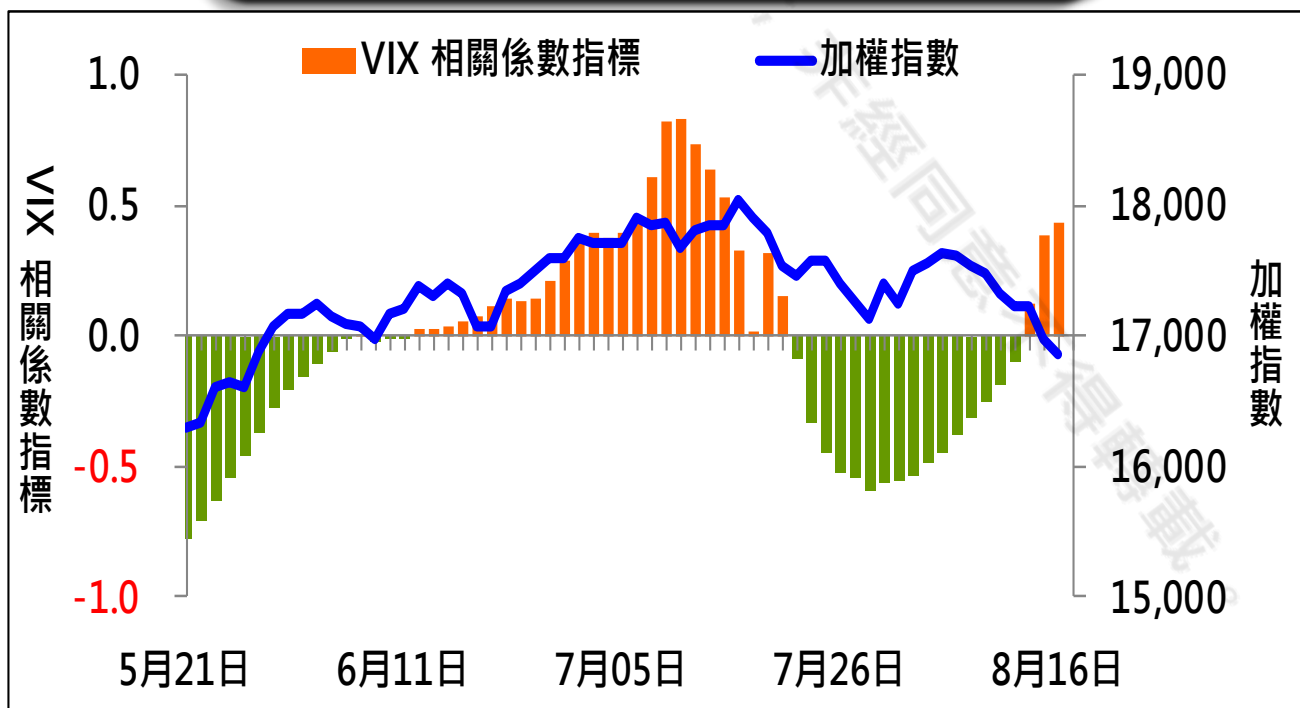
資料來源：台灣證券交易所 & 台灣期貨交易所



VIX



VIX 與 TWSE 相關係數指標



期權交易財務槓桿高，交易人請慎重考量自身財務能力，並留意控管個人部位及投資風險；過去的績效及預期的表現，不得為未來績效之保證，交易人須自行判斷與負責，本公司不負任何法律責任。

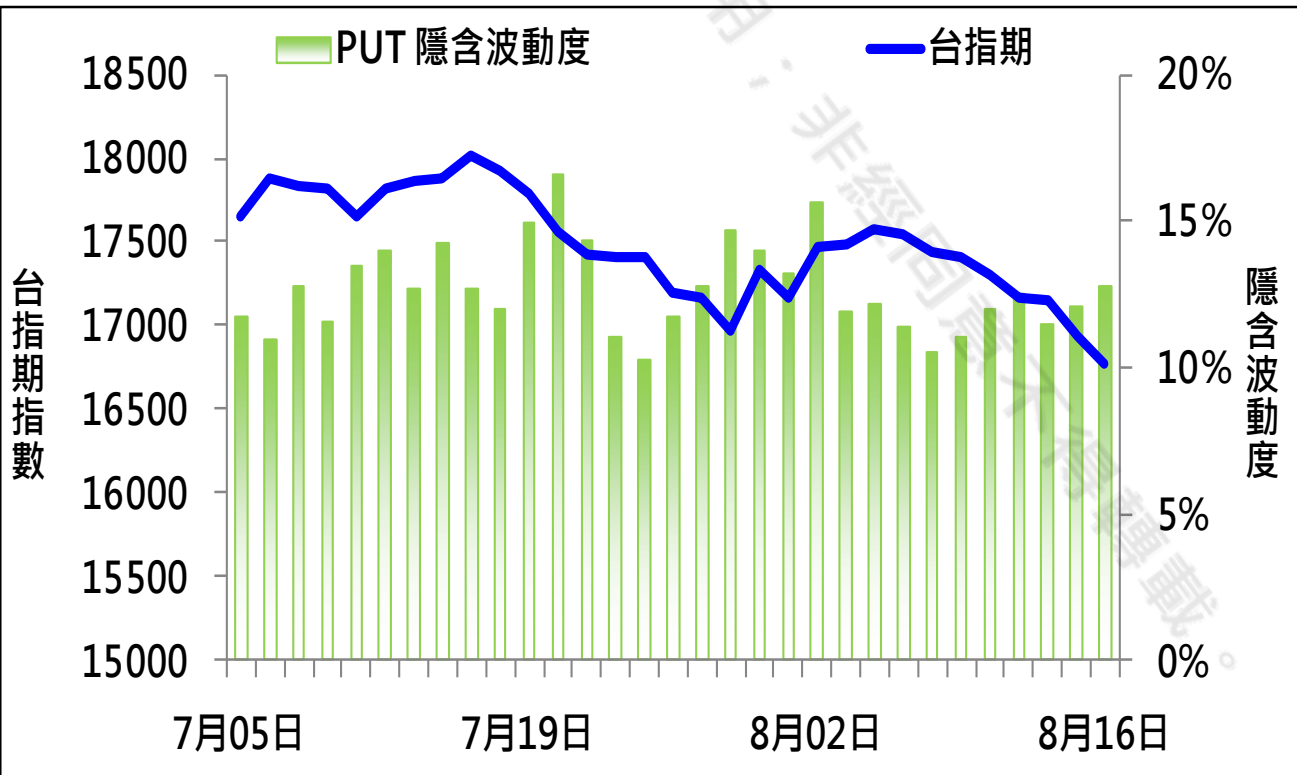
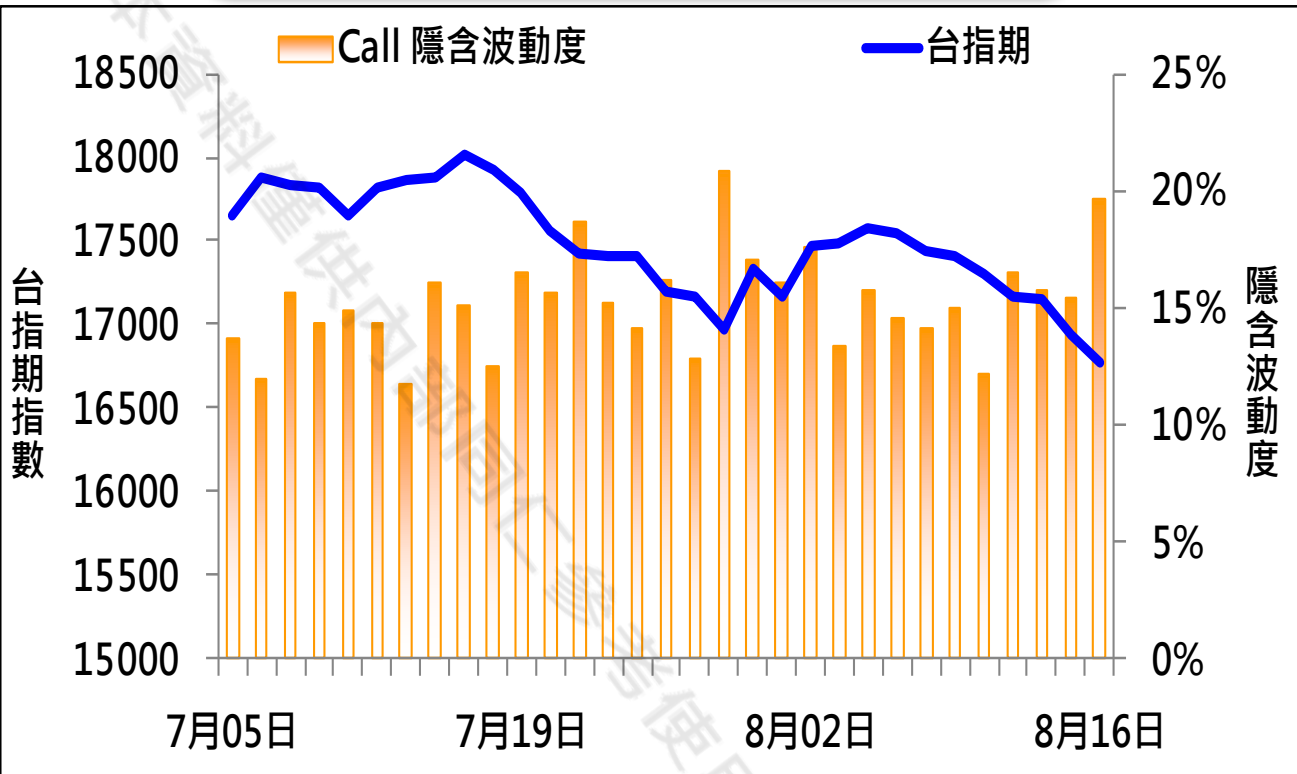
華南金融集團 華南期貨股份有限公司 (109)年金管期總字第007號

台北市民生東路四段54號3樓之9 TEL: 02-27180000 FAX: 02-25463700

資料來源：台灣證券交易所 & 台灣期貨交易所



CALL、PUT隱含波動率



期權交易財務槓桿高，交易人請慎重考量自身財務能力，並留意控管個人部位及投資風險；過去的績效及預期的表現，不得為未來績效之保證，交易人須自行判斷與負責，本公司不負任何法律責任。

華南金融集團 華南期貨股份有限公司 (109)年金管期總字第007號

台北市民生東路四段54號3樓之9 TEL: 02-27180000 FAX: 02-25463700

資料來源：台灣證券交易所 & 台灣期貨交易所



近月選擇權OI變化

日期：2021/8/16

結算日：2021/8/18

OI 增減	Call	202108月 履約價	Put	OI 增減
1	30	16,200	8,341	1,544
1	7	16,300	7,967	2,056
9	18	16,400	9,698	3,490 ※
15	131	16,500	14,435	2,473
32	32	16,550	1,500	1,500
340	550	16,600	12,008	233
103	103	16,650	1,662	1,662
467	2,044	16,700	9,530	-1,061
1,439	1,552	16,750	2,886	637
1,986	5,060	16,800	11,020	-498
2,510	2,859	16,850	3,204	917
3,925	5,447	16,900	5,844	-1,409
3,218	4,035	16,950	2,178	-416
※ 10,935	15,157	17,000	7,201	-1,253
7,570	10,219	17,050	1,514	-341
6,894	14,766	17,100	5,114	-1,251
2,747	7,821	17,150	1,426	-257
3,858	13,211	17,200	4,584	-440
307	6,869	17,250	644	-188
-733	12,067	17,300	2,670	-137
-1,393	5,048	17,350	750	-17
-2,292	12,156	17,400	3,252	-194
-2,387	4,593	17,450	98	-2
-837	15,520	17,500	2,611	-37
增減總計	OI 總計	P/C	OI 總計	增減總計
33,975	231,710	0.7734	179,207	12,255

期權交易財務槓桿高，交易人請慎重考量自身財務能力，並留意控管個人部位及投資風險；過去的績效及預期的表現，不得為未來績效之保證，交易人須自行判斷與負責，本公司不負任何法律責任。

華南金融集團 華南期貨股份有限公司 (109)年金管期總字第007號

台北市民生東路四段54號3樓之9 TEL: 02-27180000 FAX: 02-25463700

資料來源：台灣證券交易所 & 台灣期貨交易所

OI 增減

Call

202109月

履約價

Put

OI 增減

次月選擇權OI變化

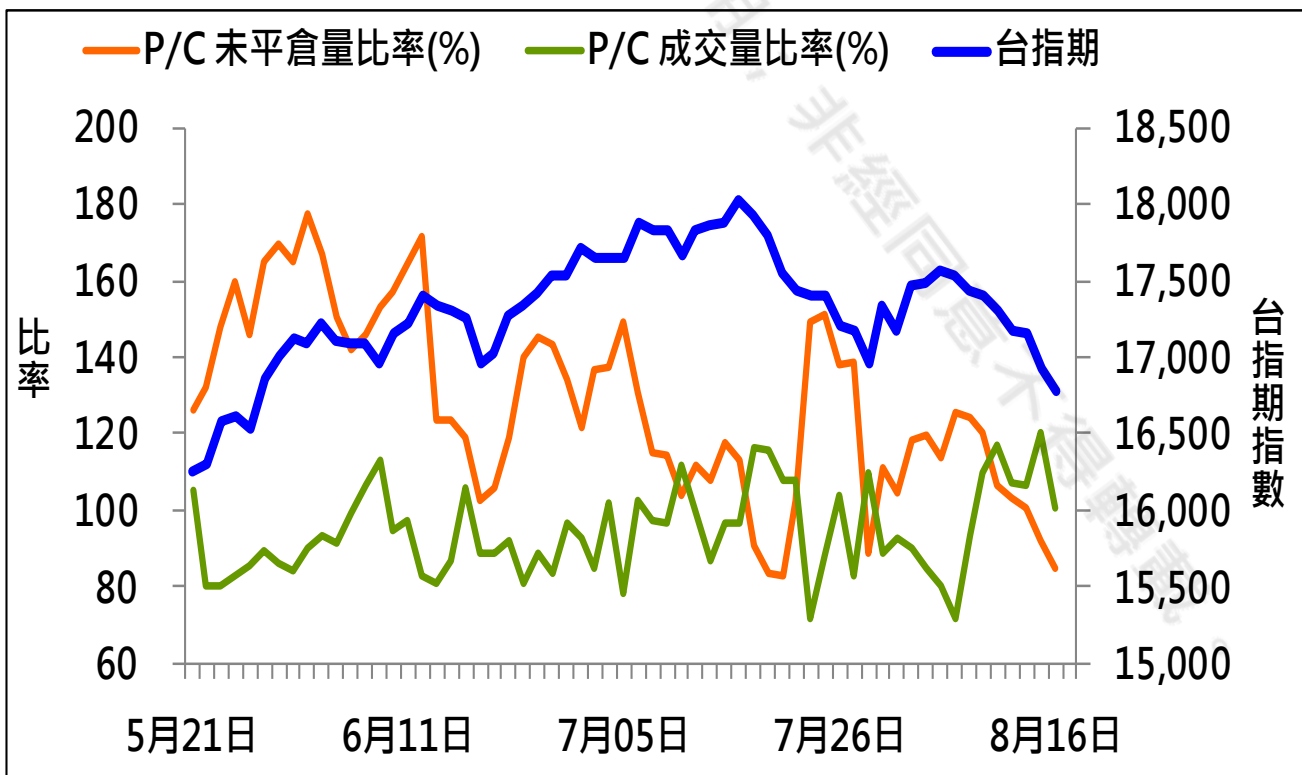
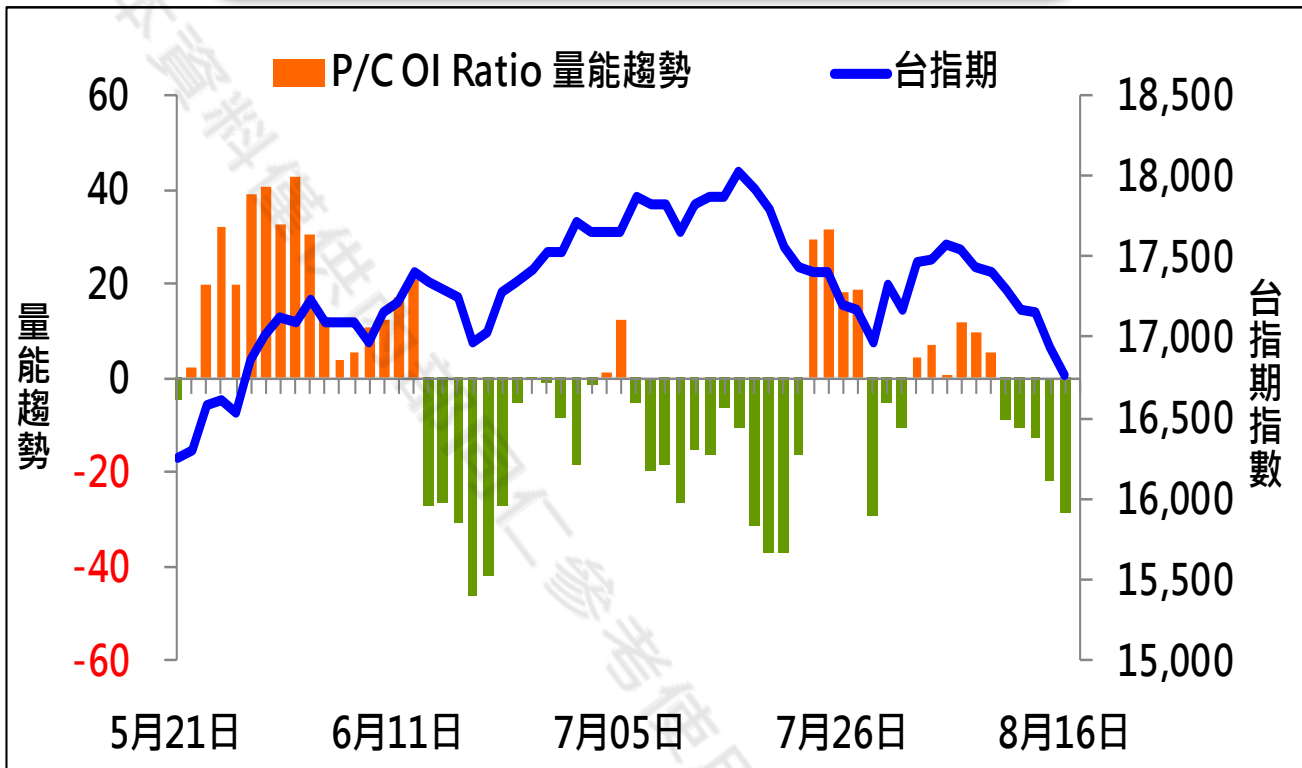
0				8
0	0	15,100	831	55
-2	53	15,200	780	55
0	0	15,300	621	144
0	28	15,400	2,384	78
0	0	15,500	1,013	200
0	24	15,600	1,320	63
2	2	15,700	556	113
0	51	15,800	854	237
3	3	15,900	543	106
-5	117	16,000	1,588	79
5	5	16,100	897	212
0	143	16,200	2,049	86
1	1	16,300	1,179	47
11	35	16,400	850	-104
19	163	16,500	2,665	-305
52	192	16,600	2,051	29
543	621	16,700	1,306	160
700	898	16,800	1,864	57
194	357	16,900	686	66
427	1,244	17,000	1,696	766
101	1,884	17,100	1,857	9
391	1,415	17,200	533	0
345	1,301	17,300	324	-3
843	2,499	17,400	266	-1
369	1,483	17,500	106	-1
302	2,099	17,600	52	3
56	1,785	17,700	11	0
225	2,076	17,800	25	1
50	1,998	17,900	15	1
-26	3,556	18,000	7	1

※

增減總計	OI 總計	P/C	OI 總計	增減總計
6,086	40,594	1.2724	51,652	4,503



成交量及未平倉量比率 & 量能趨勢圖



期權交易財務槓桿高，交易人請慎重考量自身財務能力，並留意控管個人部位及投資風險；過去的績效及預期的表現，不得為未來績效之保證，交易人須自行判斷與負責，本公司不負任何法律責任。

華南金融集團 華南期貨股份有限公司 (109)年金管期總字第007號

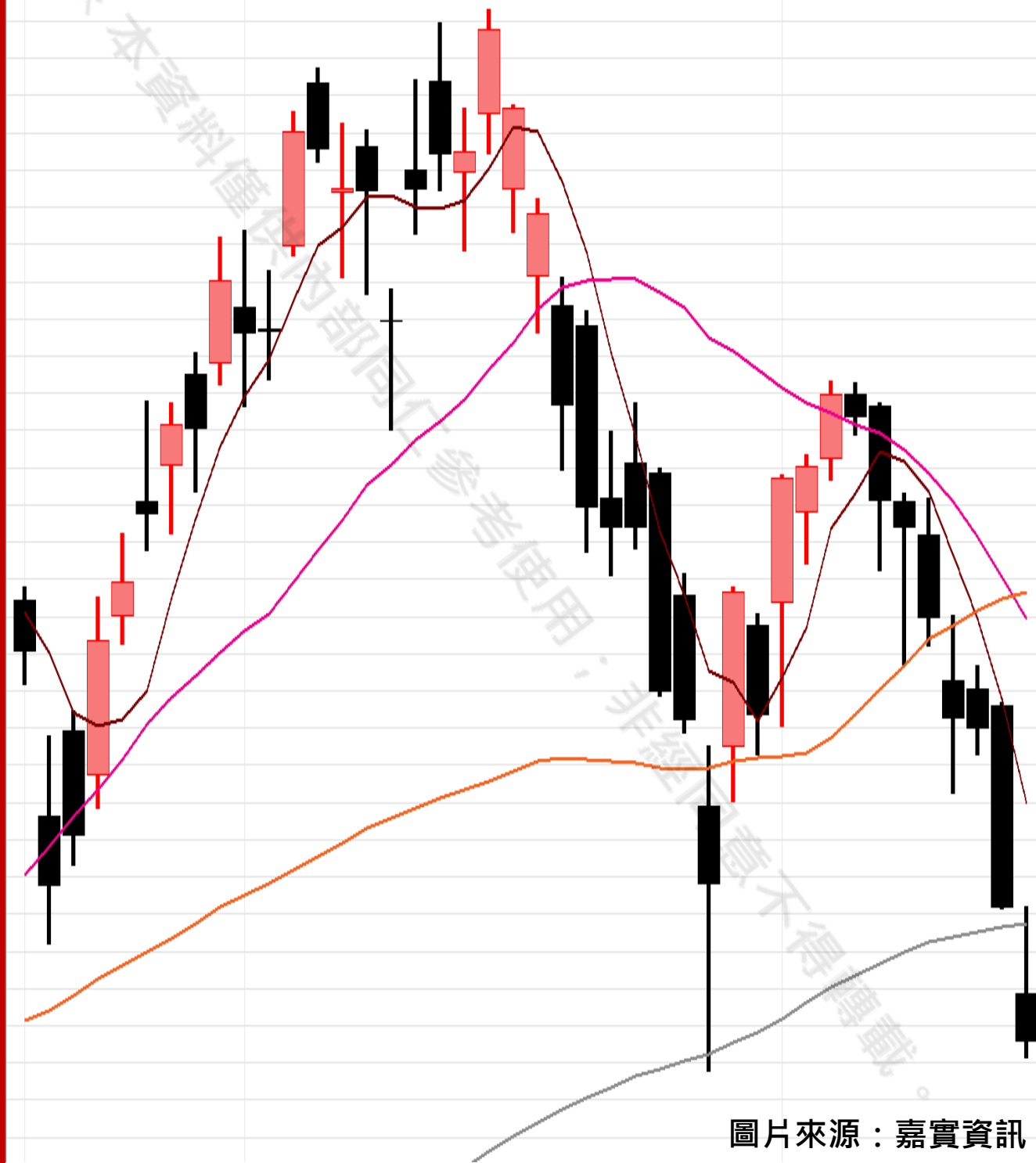
台北市民生東路四段54號3樓之9 TEL: 02-27180000 FAX: 02-25463700

資料來源：台灣證券交易所 & 台灣期貨交易所



盤後重點觀察

SMA5 17066.20↓ SMA20 17293.90↓ SMA60 17326.88↑ SMA120 16915.18↑ SMA240 15372.53↑



圖片來源：嘉實資訊

期權交易財務槓桿高，交易人請慎重考量自身財務能力，並留意控管個人部位及投資風險；過去的績效及預期的表現，不得為未來績效之保證，交易人須自行判斷與負責，本公司不負任何法律責任。

華南金融集團 華南期貨股份有限公司 (109)年金管期總字第007號
台北市民生東路四段54號3樓之9 TEL: 02-27180000 FAX: 02-25463700

資料來源：台灣證券交易所 & 台灣期貨交易所



個股除權息公告表

除權息日期	除權息標的	股期代碼	現金股息	股票股利	預估扣除點數
2021/8/17	3034 聯詠	IOF	15.6	0.0	3.11
2021/8/17	1904 正隆	QPF	1.8	0.0	0.65
2021/8/17	6278 台表科	KEF	3.3	0.0	0.32
2021/8/17	2401 凌陽	GNF	0.5	0.0	0.10
2021/8/17	2501 國建	--	1.0	0.0	0.38
2021/8/17	6768 志強-KY	--	3.0	0.0	0.19
2021/8/17	1582 信錦	--	5.0	0.0	0.20
2021/8/17	3450 聯鈞	--	1.4	0.0	0.07
2021/8/17	3645 達邁	--	1.5	0.0	0.06
2021/8/17	2538 基泰	--	0.5	0.0	0.07
2021/8/17	2399 映泰	--	0.4	0.0	0.02
2021/8/17	1733 五鼎	--	1.1	0.0	0.04
2021/8/17	1324 地球	--	0.3	0.0	0.01
2021/8/18	2603 長榮	CZF	2.5	0.0	4.25
每週預估扣除點數					
	202108	202108W4	202109W1	202109W2	202109
單週點數	9.51	30.94	23.58	11.98	0.31
累計點數	9.51	40.46	64.04	76.02	76.32

- 1.本公告表資訊來源為台灣證券交易所及嘉實資訊。
- 2.本公告表資訊以報告當日該標的及加權指數之收盤價為基礎，其公式如下：

$$\text{預扣點數} = \frac{\text{標的除息之市值}}{\text{加權指數收盤總市值}} \times \text{加權指數收盤價}$$

- 3.本資料僅供參考，詳情請查閱台灣證券交易所資訊。

期權交易財務槓桿高，交易人請慎重考量自身財務能力，並留意控管個人部位及投資風險；過去的績效及預期的表現，不得為未來績效之保證，交易人須自行判斷與負責，本公司不負任何法律責任。

華南金融集團 華南期貨股份有限公司 (109)年金管期總字第007號

台北市民生東路四段54號3樓之9 TEL: 02-27180000 FAX: 02-25463700

資料來源：台灣證券交易所 & 台灣期貨交易所



免責聲明與警語

- 一、本報告中的訊息包括來自各項已公開或據信為可靠之資訊來源，為製作報告當時所知之資訊及基於特定時間或期間所作之意見，惟華南期貨股份有限公司（以下稱本公司）對本報告內容的準確性、完整性和及時性不作任何聲明或保證，本報告所載之資訊或意見日後如有任何變動，本公司將不作通知。
- 二、本報告內容僅供參考，不具有或隱含任何法律效果，本公司就其內容不負任何法律責任。本報告內容不代表未來獲利之預期或保證，交易人應審慎評估，慎重考量自身財務能力及承受風險能力，並特別留意控管風險，如有需要，應諮詢相關財務顧問或專業人士。
- 三、本報告內容不構成亦不得視為對任何投資標的或任何交易之招攬、要約、宣傳、廣告、遊說、引誘或推薦。在任何情況下，本公司不對任何人閱讀本報告或基於本報告觀點所進行的交易所引致的任何損益承擔任何責任。
- 四、本報告內容所涉相關圖表及數據可能採用特定軟體及程式、模型運算，以歷史數據進行繪製及統計，其結果並不代表具有預測未來之能力。
- 五、本報告內容所用技術分析指標可能隨參數設定之不同，而有不同的結果。技術分析指標係將過去歷史資料經由統計分析技術所得之指標數值，僅供參考性質，通常作為事後驗證之用途，且係依據過去歷史資料所得，不具領先意涵，亦不代表具有預測未來之能力。
- 六、本報告內容之著作權屬於本公司所擁有，非經本公司事先書面同意，禁止任何未經本公司授權擅自加以摘錄、引用、轉貼、下載、複製、編輯、翻譯或傳輸行為，任何侵犯本公司著作權之行為，本公司將予究責。
- 七、本報告僅限由本公司傳送予與本公司簽訂顧問契約之客戶閱讀，如有任何人未經本公司事先書面同意而將本報告傳送予他人，本公司將予究責。
- 八、期權交易財務槓桿高，交易人請慎重考量自身財務能力，並留意控管個人部位及投資風險；過去的績效及預期的表現，不得為未來績效之保證，交易人須自行判斷與負責，本公司不負任何法律責任。

華南金融集團 華南期貨股份有限公司 (109)年金管期總字第007號
台北市民生東路四段54號3樓之9 TEL: 02-27180000 FAX: 02-25463700