



法人籌碼動態

08月17日	臺股期貨		電子期貨		金融期貨	
	未平倉	增減	未平倉	增減	未平倉	增減
外資及陸資	-27,121	948	-51	108	-2,255	-779
投信	-1,462	-204	191	0	23	0
自營商	12,816	-827	245	-4	-181	-131

08月17日	非金電期貨		臺指選擇權CALL		臺指選擇權PUT	
	未平倉	增減	未平倉	增減	未平倉	增減
外資及陸資	-64	2	-13,062	-87	19,782	3,069
投信	2	0	0	0	-59	0
自營商	26	-14	-22,483	-10,319	3,373	-6,477

個股貢獻點數前十名		個股貢獻點數後十名		單位：口		
				多	空	
富邦金	6.41	台積電	-33.99	台指期前十大 市場佔比	42.4%	54.8%
國泰金	1.93	台達電	-14.47			
兆豐金	1.78	聯發科	-10.94			
研華	1.39	中鋼	-7.24	電子期前十大 市場佔比	56.9%	61.6%
中信金	1.31	日月光投控	-7.17			
玉山金	1.03	萬海	-6.91			
統一超	1.02	長榮	-6.84	金融期前十大 市場佔比	75.5%	88.3%
旭隼	1.00	南電	-4.98			
永豐金	0.92	矽力-KY	-4.88			
大立光	0.88	鴻海	-4.54	非金電期前十大 市場佔比	88.1%	95.8%
前十名合計	17.67	後十名合計	-101.96			

期權交易財務槓桿高，交易人請慎重考量自身財務能力，並留意控管個人部位及投資風險；過去的績效及預期的表現，不得為未來績效之保證，交易人須自行判斷與負責，本公司不負任何法律責任。

華南金融集團 華南期貨股份有限公司 (109)年金管期總字第007號

台北市民生東路四段54號3樓之9 TEL: 02-27180000 FAX: 02-25463700

資料來源：台灣證券交易所 & 台灣期貨交易所

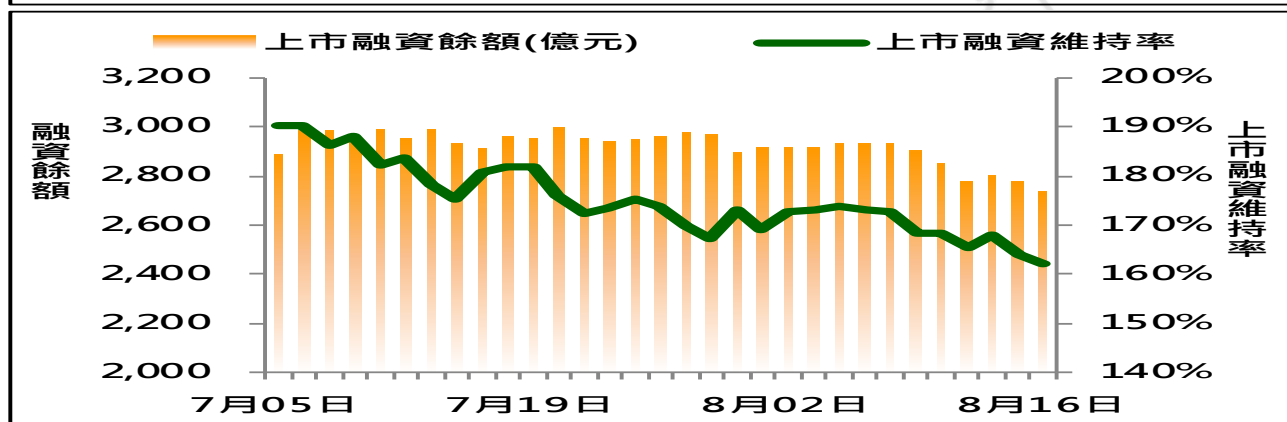
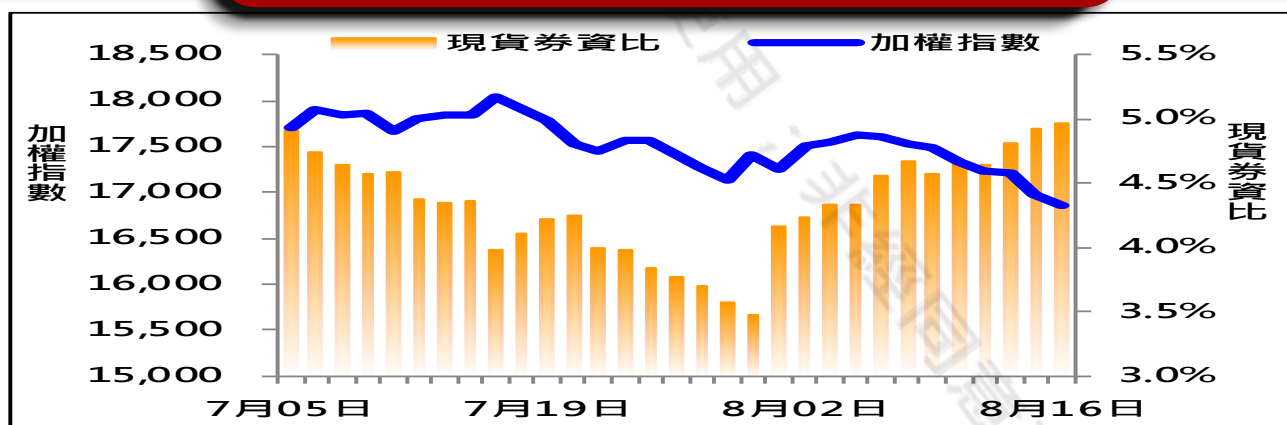


法人現貨、期貨&選擇權籌碼變化

日期	外資現貨 & 期貨籌碼變化			自營商現貨 & 期貨籌碼變化		
	現貨買賣超(億)	期貨留倉(口)	留倉增減(口)	現貨買賣超(億)	期貨留倉(口)	留倉增減(口)
08月11日	64.1	-31,707	-3,785	-26.7	14,393	-392
08月12日	45.2	-30,489	1,218	-11.1	14,219	-174
08月13日	-236.8	-32,082	-1,593	-45.1	14,402	183
08月16日	47.6	-28,069	4,013	-43.9	13,643	-759
08月17日	-88.0	-27,121	948	-58.2	12,816	-827

日期	外資選擇權籌碼變化			自營商選擇權籌碼變化		
	CALL 未平倉	PUT 未平倉	未平倉淨部位	CALL 未平倉	PUT 未平倉	未平倉淨部位
08月11日	-14,314	15,711	-30,025	622	16,634	-16,012
08月12日	-14,364	17,462	-31,826	5,466	16,718	-11,252
08月13日	-14,392	17,375	-31,767	-1,961	15,632	-17,593
08月16日	-12,975	16,713	-29,688	-12,164	9,850	-22,014
08月17日	-13,062	19,782	-32,844	-22,483	3,373	-25,856

現貨券資比 & 上市融資維持率



期權交易財務槓桿高，交易人請慎重考量自身財務能力，並留意控管個人部位及投資風險；過去的績效及預期的表現，不得為未來績效之保證，交易人須自行判斷與負責，本公司不負任何法律責任。

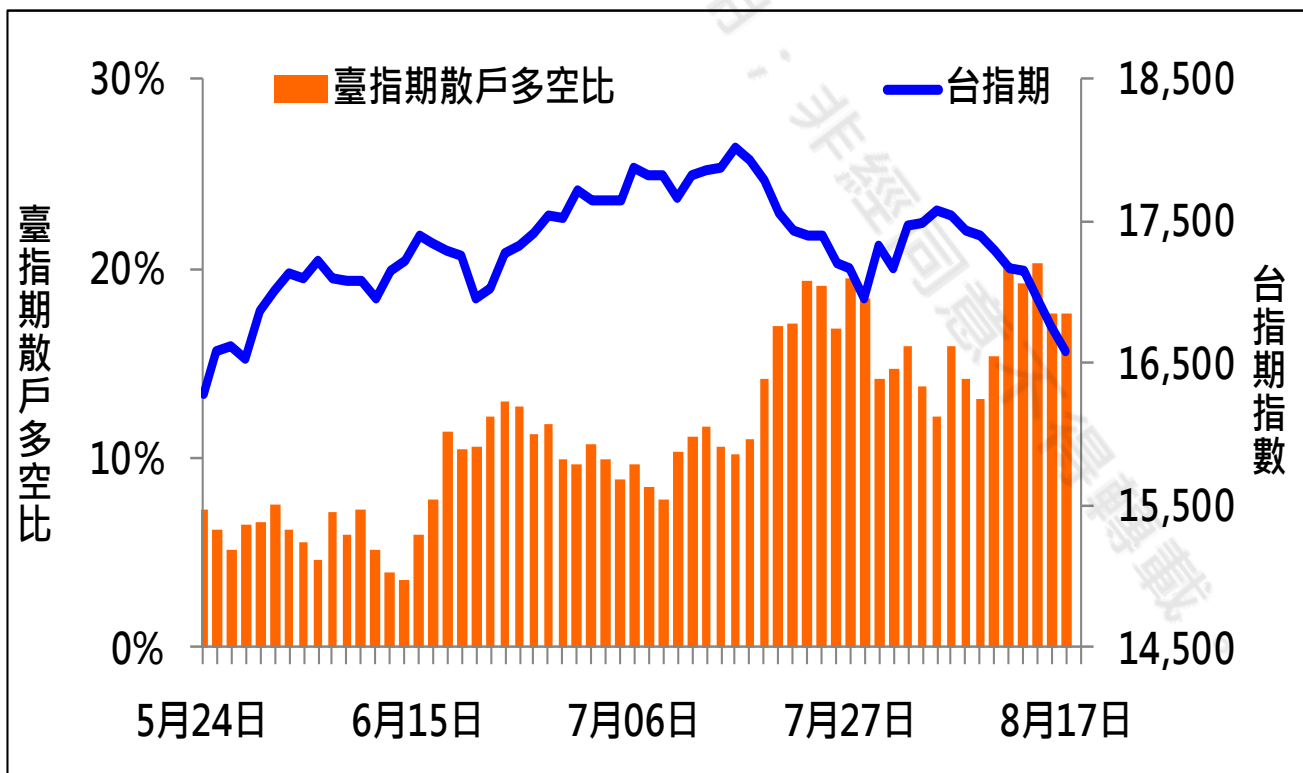
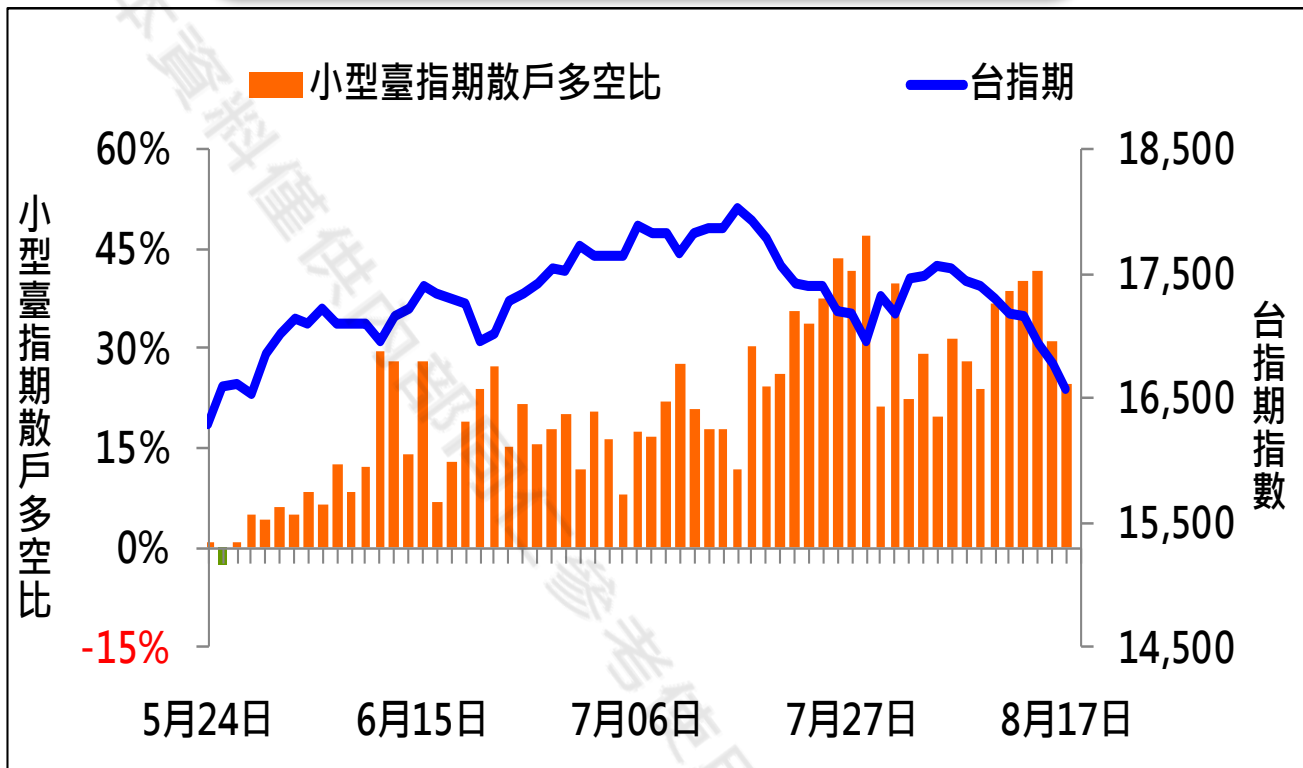
華南金融集團 華南期貨股份有限公司 (109)年金管期總字第007號

台北市民生東路四段54號3樓之9 TEL: 02-27180000 FAX: 02-25463700

資料來源：台灣證券交易所 & 台灣期貨交易所



散戶多空比



期權交易財務槓桿高，交易人請慎重考量自身財務能力，並留意控管個人部位及投資風險；過去的績效及預期的表現，不得為未來績效之保證，交易人須自行判斷與負責，本公司不負任何法律責任。

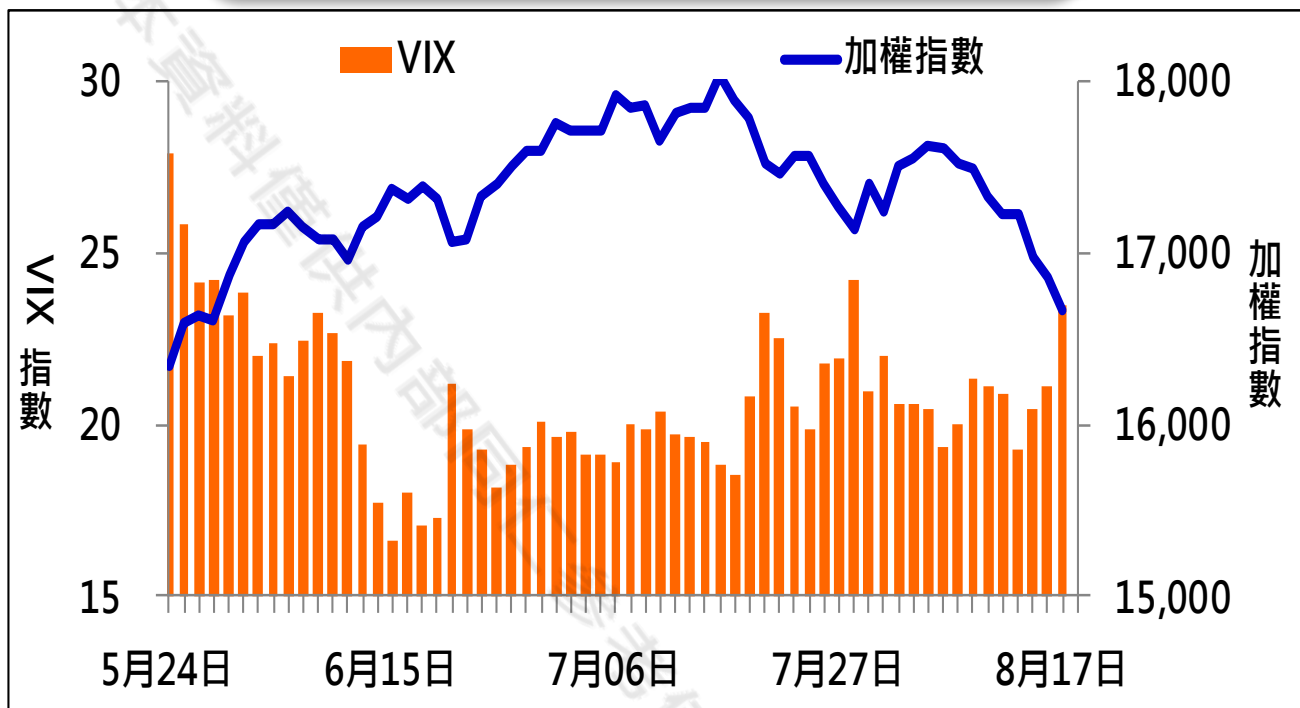
華南金融集團 華南期貨股份有限公司 (109)年金管期總字第007號

台北市民生東路四段54號3樓之9 TEL: 02-27180000 FAX: 02-25463700

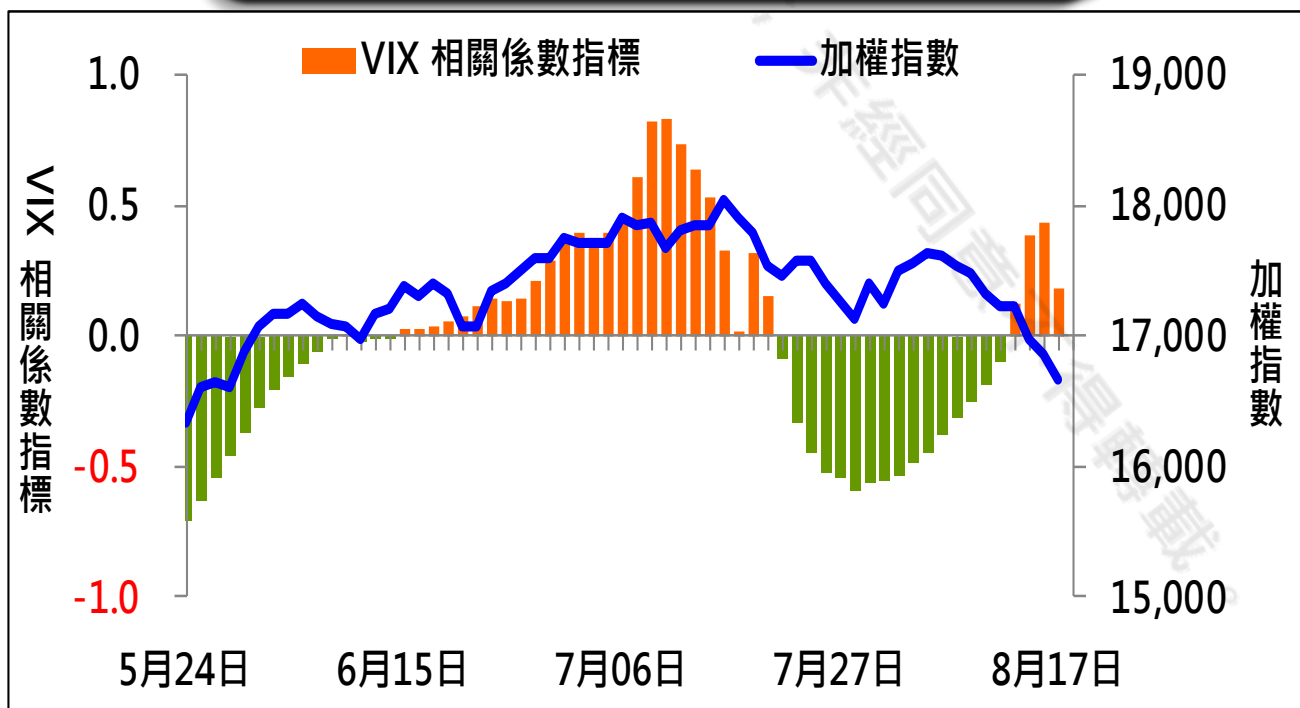
資料來源：台灣證券交易所 & 台灣期貨交易所



VIX



VIX 與 TWSE 相關係數指標



期權交易財務槓桿高，交易人請慎重考量自身財務能力，並留意控管個人部位及投資風險；過去的績效及預期的表現，不得為未來績效之保證，交易人須自行判斷與負責，本公司不負任何法律責任。

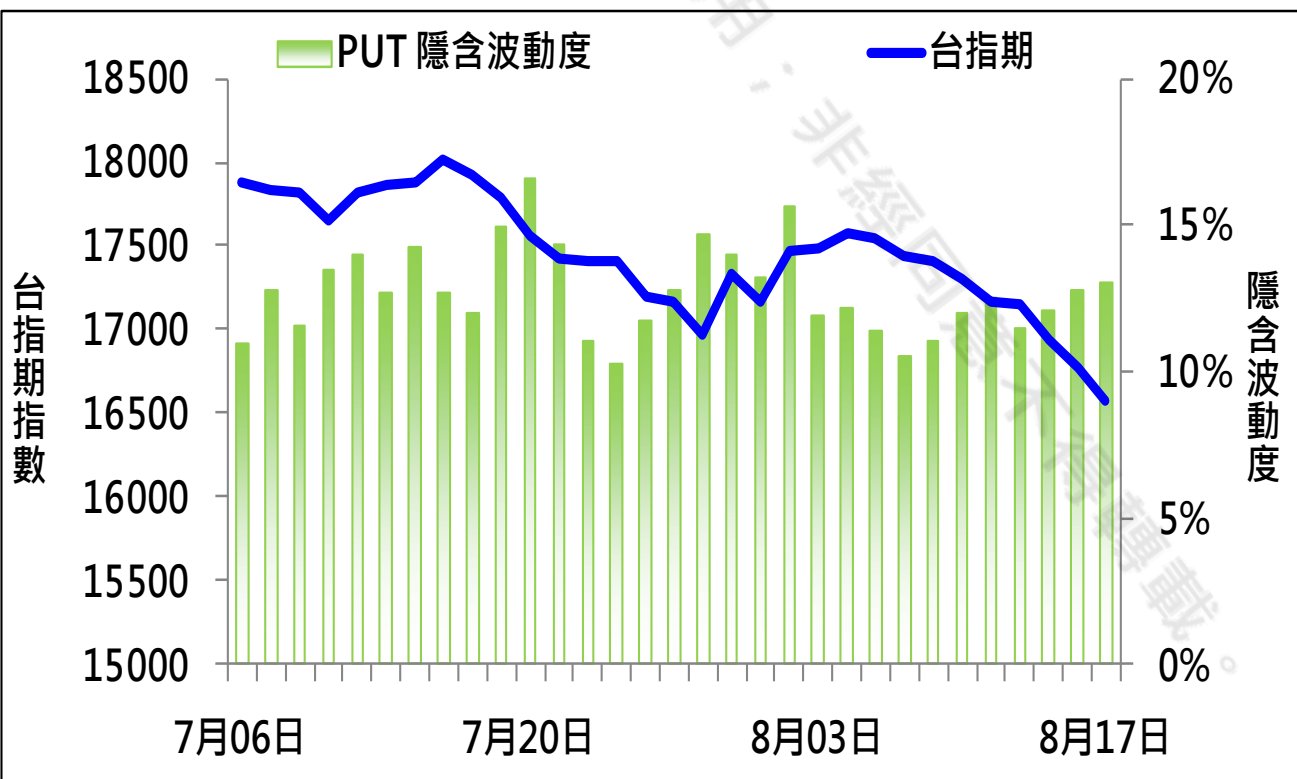
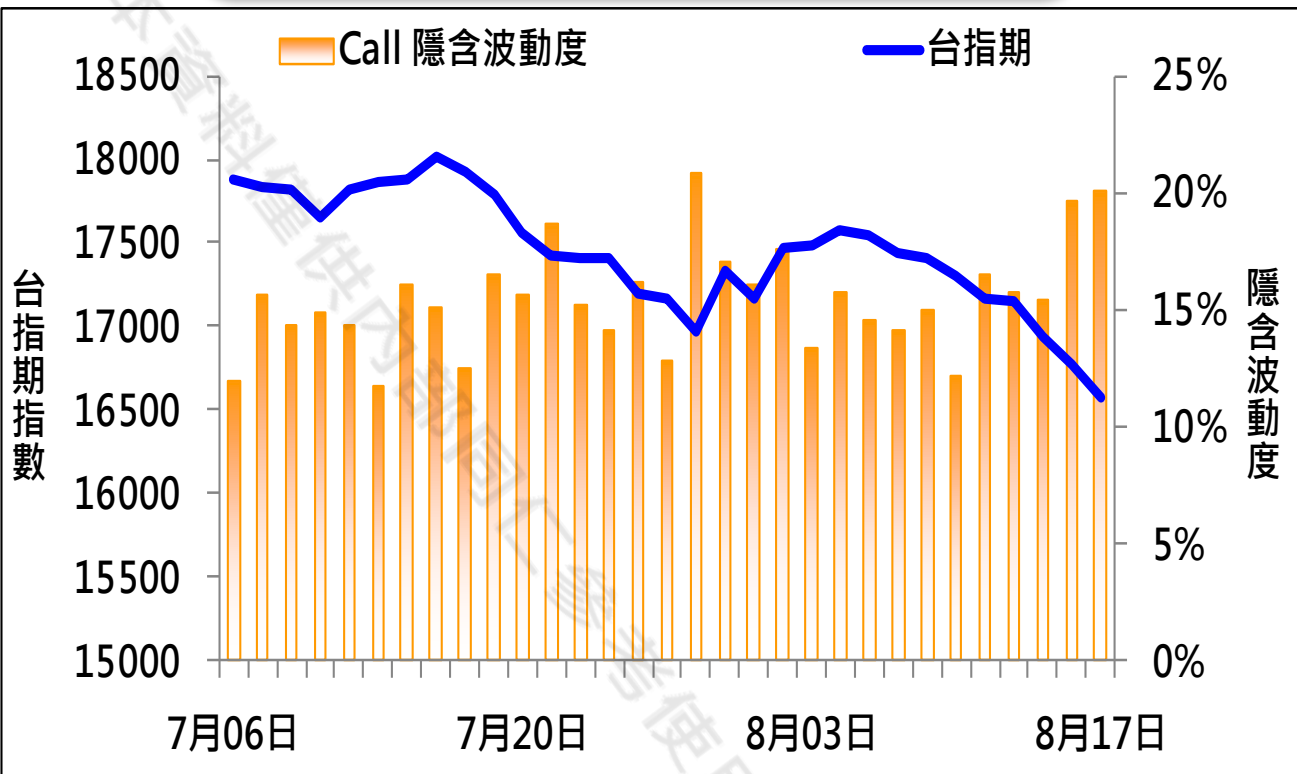
華南金融集團 華南期貨股份有限公司 (109)年金管期總字第007號

台北市民生東路四段54號3樓之9 TEL: 02-27180000 FAX: 02-25463700

資料來源：台灣證券交易所 & 台灣期貨交易所



CALL、PUT隱含波動率



期權交易財務槓桿高，交易人請慎重考量自身財務能力，並留意控管個人部位及投資風險；過去的績效及預期的表現，不得為未來績效之保證，交易人須自行判斷與負責，本公司不負任何法律責任。

華南金融集團 華南期貨股份有限公司 (109)年金管期總字第007號

台北市民生東路四段54號3樓之9 TEL: 02-27180000 FAX: 02-25463700

資料來源：台灣證券交易所 & 台灣期貨交易所



近月選擇權OI變化

日期：2021/8/17

結算日：2021/8/18

OI 增減	Call	202108月 履約價	Put	OI 增減
16	23	16,300	10,763	2,796 ※
130	148	16,400	10,375	677
59	59	16,450	1,610	1,610
486	617	16,500	13,394	-1,041
446	478	16,550	3,295	1,795
1,979	2,529	16,600	11,193	-815
2,977	3,080	16,650	3,449	1,787
3,948	5,992	16,700	8,495	-1,035
6,669	8,221	16,750	3,155	269
※ 8,542	13,602	16,800	8,179	-2,841
5,484	8,343	16,850	2,661	-543
3,611	9,058	16,900	5,154	-690
4,000	8,035	16,950	1,882	-296
-3,277	11,880	17,000	6,022	-1,179
-3,321	6,898	17,050	1,368	-146
-4,108	10,658	17,100	4,727	-387
-765	7,056	17,150	1,372	-54
-2,190	11,021	17,200	4,231	-353
-508	6,361	17,250	555	-89
-1,368	10,699	17,300	2,564	-106
-676	4,372	17,350	750	0
-1,341	10,815	17,400	3,217	-35
-278	4,315	17,450	93	-5
-1,638	13,882	17,500	2,598	-13
增減總計	OI 總計	P/C	OI 總計	增減總計
16,029	247,739	0.7173	177,695	-1,512

期權交易財務槓桿高，交易人請慎重考量自身財務能力，並留意控管個人部位及投資風險；過去的績效及預期的表現，不得為未來績效之保證，交易人須自行判斷與負責，本公司不負任何法律責任。

華南金融集團 華南期貨股份有限公司 (109)年金管期總字第007號

台北市民生東路四段54號3樓之9 TEL: 02-27180000 FAX: 02-25463700

資料來源：台灣證券交易所 & 台灣期貨交易所



次月選擇權OI變化

日期：2021/8/17

結算日：2021/9/15

OI 增減	Call	202109 月 履約價	Put	OI 增減
0	69	15,000	5,908	417
0	0	15,100	844	13
0	53	15,200	930	150
0	0	15,300	712	91
0	28	15,400	2,511	127
0	0	15,500	1,118	105
0	24	15,600	1,452	132
0	2	15,700	789	233
6	57	15,800	1,033	179
0	3	15,900	782	239
0	117	16,000	2,110	522
11	16	16,100	1,783	886
22	165	16,200	2,307	258
16	17	16,300	1,419	240
102	137	16,400	954	104
122	285	16,500	2,712	47
1,293	1,485	16,600	1,683	-368
※ 1,576	2,197	16,700	1,305	-1
656	1,554	16,800	1,815	-49
336	693	16,900	679	-7
686	1,930	17,000	1,630	-66
673	2,557	17,100	1,823	-34
548	1,963	17,200	529	-4
547	1,848	17,300	320	-4
-320	2,179	17,400	265	-1
460	1,943	17,500	101	-5
728	2,827	17,600	52	0
104	1,889	17,700	11	0
-193	1,883	17,800	25	0
-21	1,977	17,900	15	0
201	3,757	18,000	7	0
增減總計	OI 總計	P/C	OI 總計	增減總計
9,593	50,187	1.1547	57,950	6,298
昨日 P/C	1.2724	今日增減變化		-0.1177

期權交易財務槓桿高，交易人請慎重考量自身財務能力，並留意控管個人部位及投資風險；過去的績效及預期的表現，不得為未來績效之保證，交易人須自行判斷與負責，本公司不負任何法律責任。

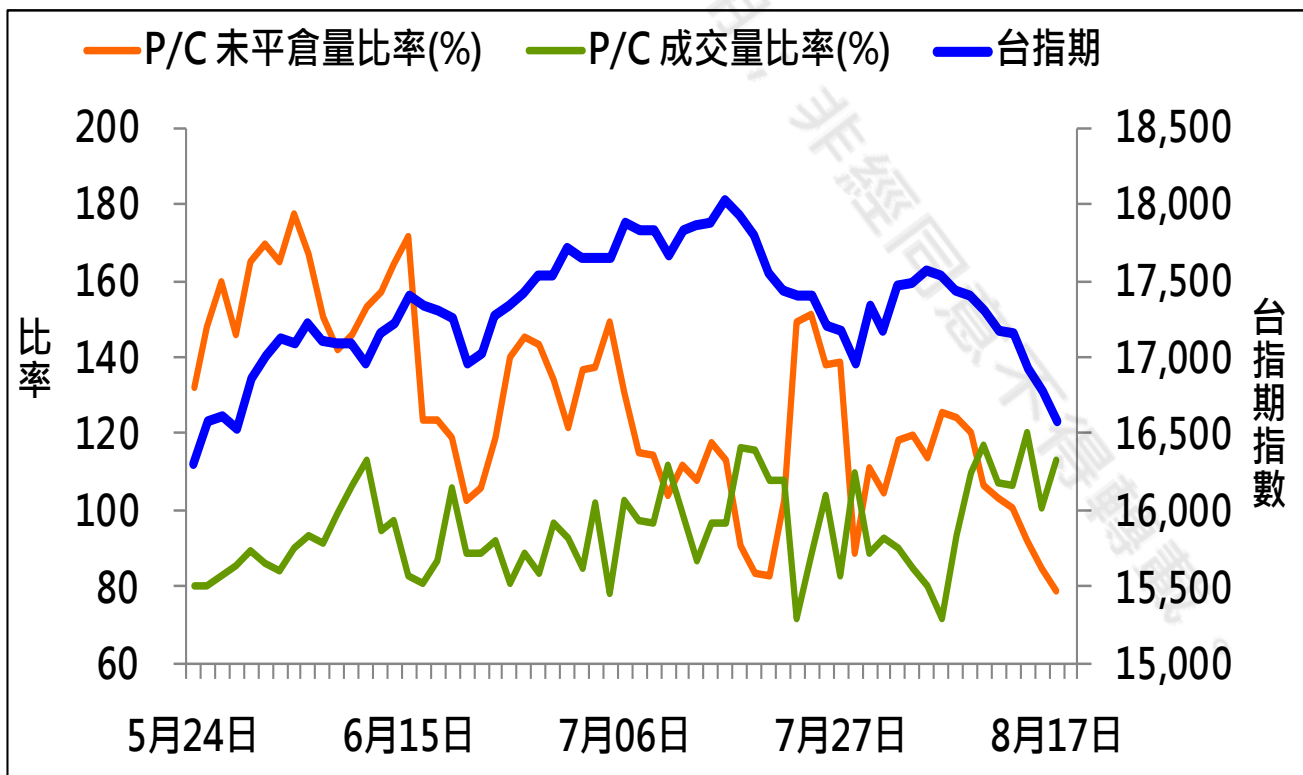
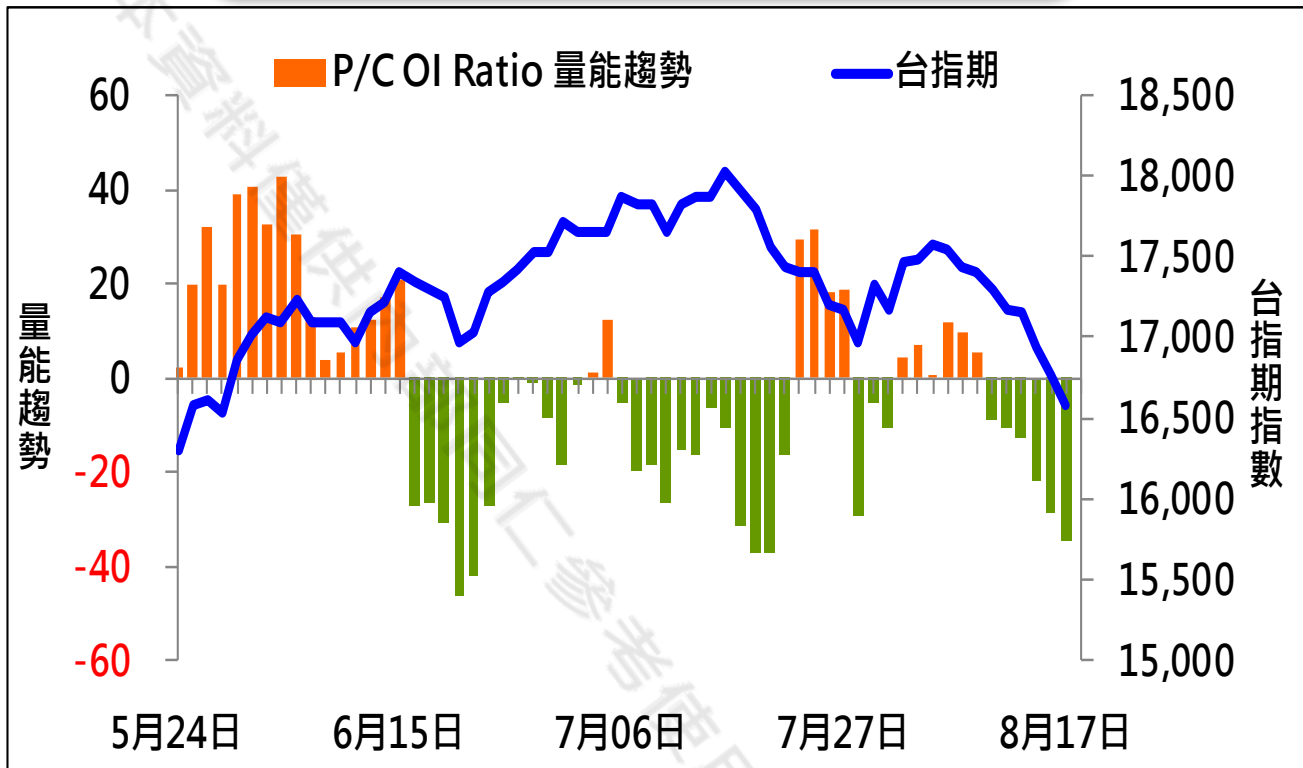
華南金融集團 華南期貨股份有限公司 (109)年金管期總字第007號

台北市民生東路四段54號3樓之9 TEL: 02-27180000 FAX: 02-25463700

資料來源：台灣證券交易所 & 台灣期貨交易所



成交量及未平倉量比率 & 量能趨勢圖



期權交易財務槓桿高，交易人請慎重考量自身財務能力，並留意控管個人部位及投資風險；過去的績效及預期的表現，不得為未來績效之保證，交易人須自行判斷與負責，本公司不負任何法律責任。

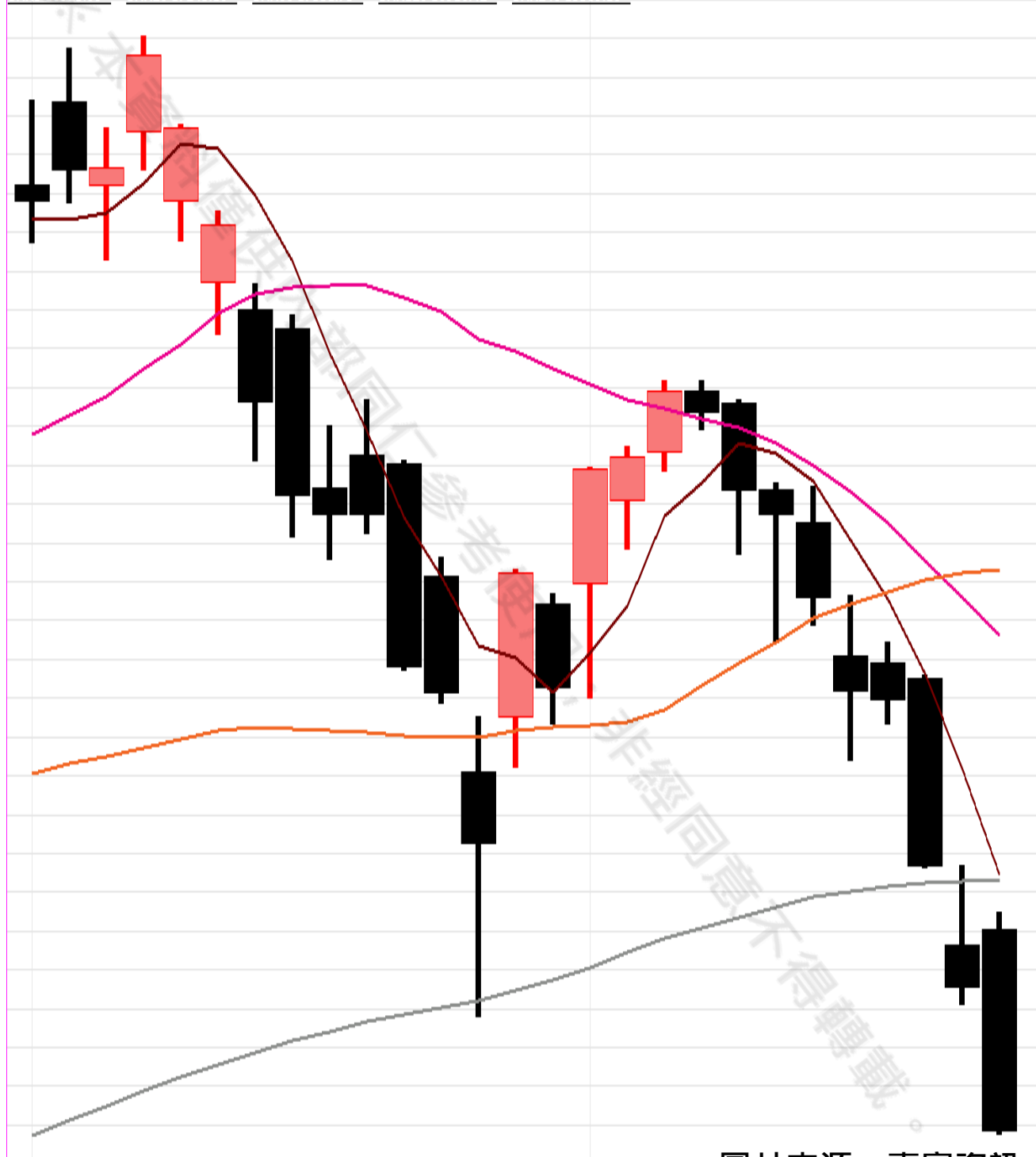
華南金融集團 華南期貨股份有限公司 (109)年金管期總字第007號
台北市民生東路四段54號3樓之9 TEL: 02-27180000 FAX: 02-25463700

資料來源：台灣證券交易所 & 台灣期貨交易所



盤後重點觀察

SMA5 16923.60↓ SMA20 17245.10↓ SMA60 17331.73↑ SMA120 16916.42↑ SMA240 15389.10↑



圖片來源：嘉實資訊

期權交易財務槓桿高，交易人請慎重考量自身財務能力，並留意控管個人部位及投資風險；過去的績效及預期的表現，不得為未來績效之保證，交易人須自行判斷與負責，本公司不負任何法律責任。

華南金融集團 華南期貨股份有限公司 (109)年金管期總字第007號

台北市民生東路四段54號3樓之9 TEL: 02-27180000 FAX: 02-25463700

資料來源：台灣證券交易所 & 台灣期貨交易所



個股除權息公告表

除權息日期	除權息標的	股期代碼	現金股息	股票股利	預估扣除點數
2021/8/18	2603 長榮	CZF	2.5	0.0	4.25
2021/8/18	1312 國喬	EEF	0.1	0.0	0.03
2021/8/18	3296 勝德	--	0.2	0.0	0.01
2021/8/19	3189 景碩	IXF	1.0	0.0	0.15
2021/8/19	2449 京元電子	GRF	2.0	0.0	0.80
2021/8/19	2393 億光	GMF	2.3	0.0	0.33
2021/8/19	2388 威盛	--	0.8	0.0	0.13
2021/8/19	1723 中碳	--	2.8	0.0	0.22
2021/8/19	9925 新保	--	2.0	0.0	0.25
2021/8/19	3049 和鑫	--	0.4	0.0	0.10
2021/8/19	5288 豐祥-KY	--	4.0	0.0	0.09
2021/8/19	2233 宇隆	--	3.7	0.0	0.07
2021/8/19	1522 堤維西	--	0.6	0.0	0.06
2021/8/19	9934 成霖	--	0.5	0.0	0.06
每週預估扣除點數					
	202108	202108W4	202109W1	202109W2	202109
單週點數	4.29	30.94	26.13	12.06	5.33
累計點數	4.29	35.23	61.36	73.42	78.75

- 1.本公告表資訊來源為台灣證券交易所及嘉實資訊。
- 2.本公告表資訊以報告當日該標的及加權指數之收盤價為基礎，其公式如下：

$$\text{預扣點數} = \frac{\text{標的除息之市值}}{\text{加權指數收盤總市值}} \times \text{加權指數收盤價}$$

- 3.本資料僅供參考，詳情請查閱台灣證券交易所資訊。

期權交易財務槓桿高，交易人請慎重考量自身財務能力，並留意控管個人部位及投資風險；過去的績效及預期的表現，不得為未來績效之保證，交易人須自行判斷與負責，本公司不負任何法律責任。

華南金融集團 華南期貨股份有限公司 (109)年金管期總字第007號

台北市民生東路四段54號3樓之9 TEL: 02-27180000 FAX: 02-25463700

資料來源：台灣證券交易所 & 台灣期貨交易所



免責聲明與警語

- 一、本報告中的訊息包括來自各項已公開或據信為可靠之資訊來源，為製作報告當時所知之資訊及基於特定時間或期間所作之意見，惟華南期貨股份有限公司（以下稱本公司）對本報告內容的準確性、完整性和及時性不作任何聲明或保證，本報告所載之資訊或意見日後如有任何變動，本公司將不作通知。
- 二、本報告內容僅供參考，不具有或隱含任何法律效果，本公司就其內容不負任何法律責任。本報告內容不代表未來獲利之預期或保證，交易人應審慎評估，慎重考量自身財務能力及承受風險能力，並特別留意控管風險，如有需要，應諮詢相關財務顧問或專業人士。
- 三、本報告內容不構成亦不得視為對任何投資標的或任何交易之招攬、要約、宣傳、廣告、遊說、引誘或推薦。在任何情況下，本公司不對任何人閱讀本報告或基於本報告觀點所進行的交易所引致的任何損益承擔任何責任。
- 四、本報告內容所涉相關圖表及數據可能採用特定軟體及程式、模型運算，以歷史數據進行繪製及統計，其結果並不代表具有預測未來之能力。
- 五、本報告內容所用技術分析指標可能隨參數設定之不同，而有不同的結果。技術分析指標係將過去歷史資料經由統計分析技術所得之指標數值，僅供參考性質，通常作為事後驗證之用途，且係依據過去歷史資料所得，不具領先意涵，亦不代表具有預測未來之能力。
- 六、本報告內容之著作權屬於本公司所擁有，非經本公司事先書面同意，禁止任何未經本公司授權擅自加以摘錄、引用、轉貼、下載、複製、編輯、翻譯或傳輸行為，任何侵犯本公司著作權之行為，本公司將予究責。
- 七、本報告僅限由本公司傳送予與本公司簽訂顧問契約之客戶閱讀，如有任何人未經本公司事先書面同意而將本報告傳送予他人，本公司將予究責。
- 八、期權交易財務槓桿高，交易人請慎重考量自身財務能力，並留意控管個人部位及投資風險；過去的績效及預期的表現，不得為未來績效之保證，交易人須自行判斷與負責，本公司不負任何法律責任。

華南金融集團 華南期貨股份有限公司 (109)年金管期總字第007號
台北市民生東路四段54號3樓之9 TEL: 02-27180000 FAX: 02-25463700