



法人籌碼動態

08月20日	臺股期貨		電子期貨		金融期貨	
	未平倉	增減	未平倉	增減	未平倉	增減
外資及陸資	-20,640	3,196	207	-206	-2,665	-79
投信	-2,251	-255	207	0	23	0
自營商	10,831	-134	151	36	-34	-2

08月20日	非金電期貨		臺指選擇權CALL		臺指選擇權PUT	
	未平倉	增減	未平倉	增減	未平倉	增減
外資及陸資	18	6	-14,890	739	9,734	1,283
投信	2	0	0	0	-62	0
自營商	-55	-12	4,935	2,022	-42	-2,590

個股貢獻點數前十名		個股貢獻點數後十名		單位：口		
				多	空	
萬海	9.08	台積電	-59.44	台指期前十大 市場佔比	47.1%	56.6%
長榮	7.69	聯發科	-7.81			
鴻海	6.81	南亞	-5.45			
矽力-KY	4.58	台達電	-5.10	電子期前十大 市場佔比	55.2%	71.8%
中租-KY	3.76	群創	-2.77			
陽明	3.45	友達	-2.21			
瑞昱	3.34	台化	-2.11	金融期前十大 市場佔比	78.1%	92.9%
儒鴻	2.25	富邦金	-1.88			
豐泰	1.88	台塑	-1.88			
緯穎	1.60	台灣大	-1.73	非金電期前十大 市場佔比	76.2%	91.7%
前十名合計	44.44	後十名合計	-90.38			

期權交易財務槓桿高，交易人請慎重考量自身財務能力，並留意控管個人部位及投資風險；過去的績效及預期的表現，不得為未來績效之保證，交易人須自行判斷與負責，本公司不負任何法律責任。

華南金融集團 華南期貨股份有限公司 (109)年金管期總字第007號

台北市民生東路四段54號3樓之9 TEL: 02-27180000 FAX: 02-25463700

資料來源：台灣證券交易所 & 台灣期貨交易所

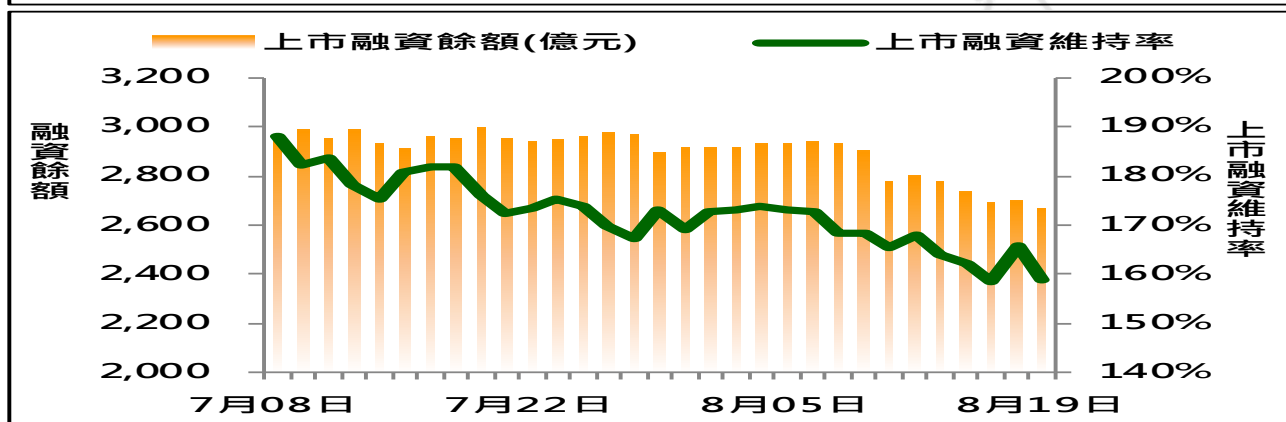
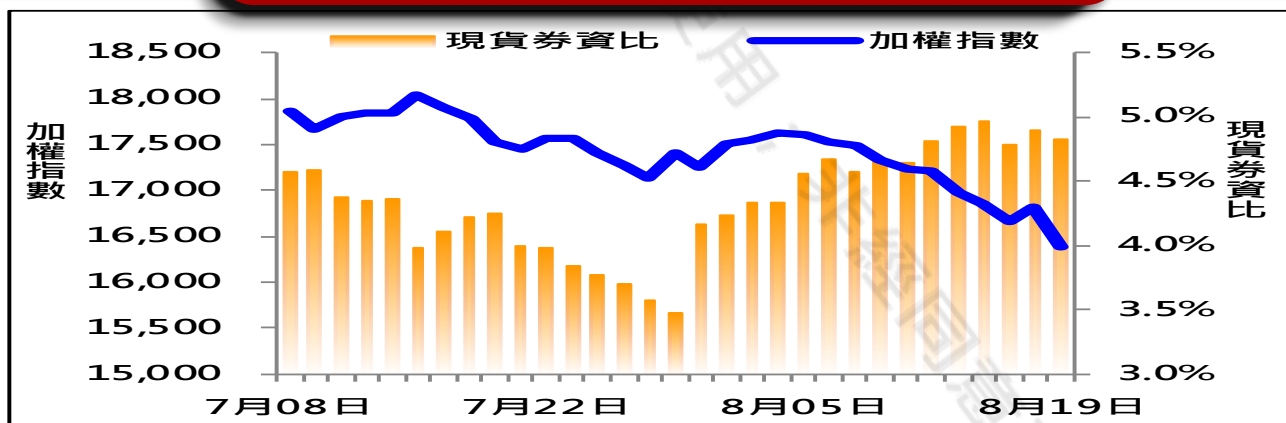


法人現貨、期貨&選擇權籌碼變化

日期	外資現貨 & 期貨籌碼變化			自營商現貨 & 期貨籌碼變化		
	現貨買賣超(億)	期貨留倉(口)	留倉增減(口)	現貨買賣超(億)	期貨留倉(口)	留倉增減(口)
08月16日	47.6	-28,069	4,013	-43.9	13,643	-759
08月17日	-88.0	-27,121	948	-58.2	12,816	-827
08月18日	-22.5	-27,393	-272	18.8	12,429	-387
08月19日	-501.4	-23,836	3,557	-55.8	10,965	-1,464
08月20日	-145.1	-20,640	3,196	-24.6	10,831	-134

日期	外資選擇權籌碼變化			自營商選擇權籌碼變化		
	CALL 未平倉	PUT 未平倉	未平倉淨部位	CALL 未平倉	PUT 未平倉	未平倉淨部位
08月16日	-12,975	16,713	-29,688	-12,164	9,850	-22,014
08月17日	-13,062	19,782	-32,844	-22,483	3,373	-25,856
08月18日	-9,800	5,876	-15,676	3,175	12,483	-9,308
08月19日	-15,629	8,451	-24,080	2,913	2,548	365
08月20日	-14,890	9,734	-24,624	4,935	-42	4,977

現貨券資比 & 上市融資維持率



期權交易財務槓桿高，交易者請慎重考量自身財務能力，並留意控管個人部位及投資風險；過去的績效及預期的表現，不得為未來績效之保證，交易者須自行判斷與負責，本公司不負任何法律責任。

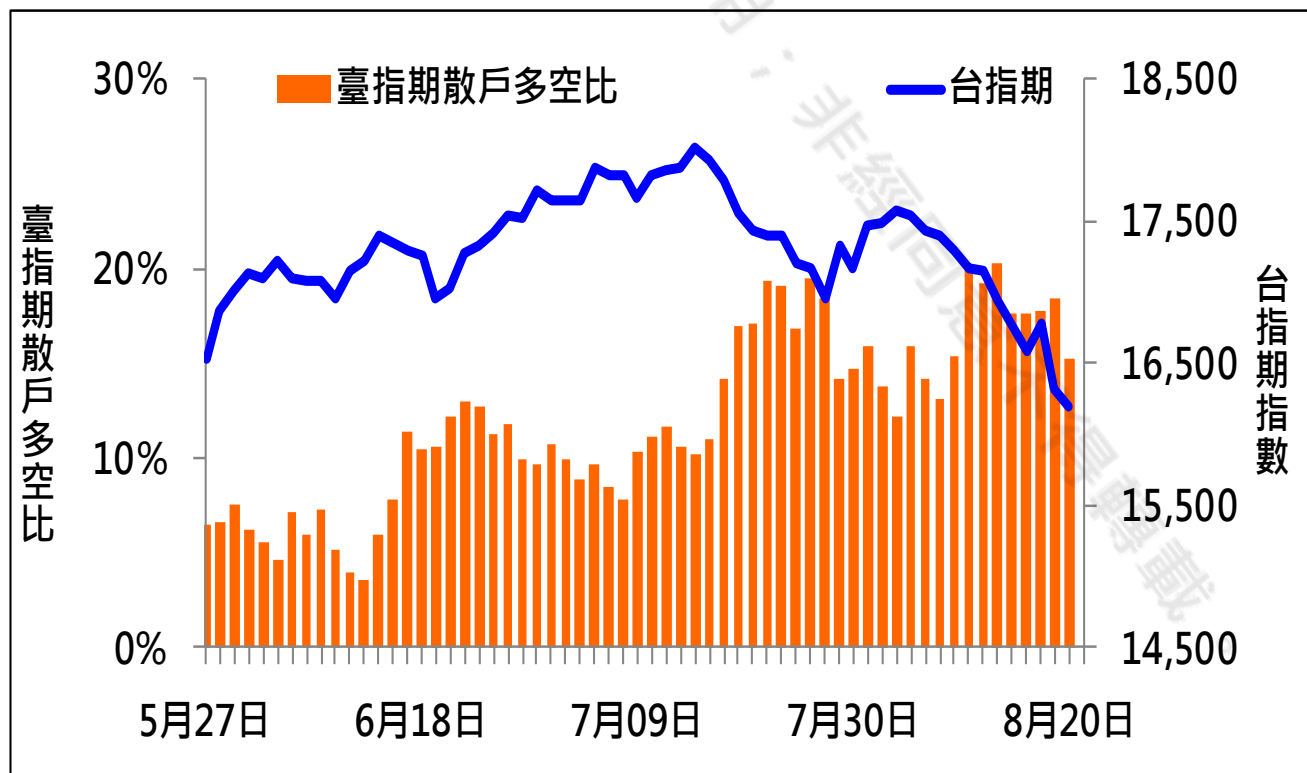
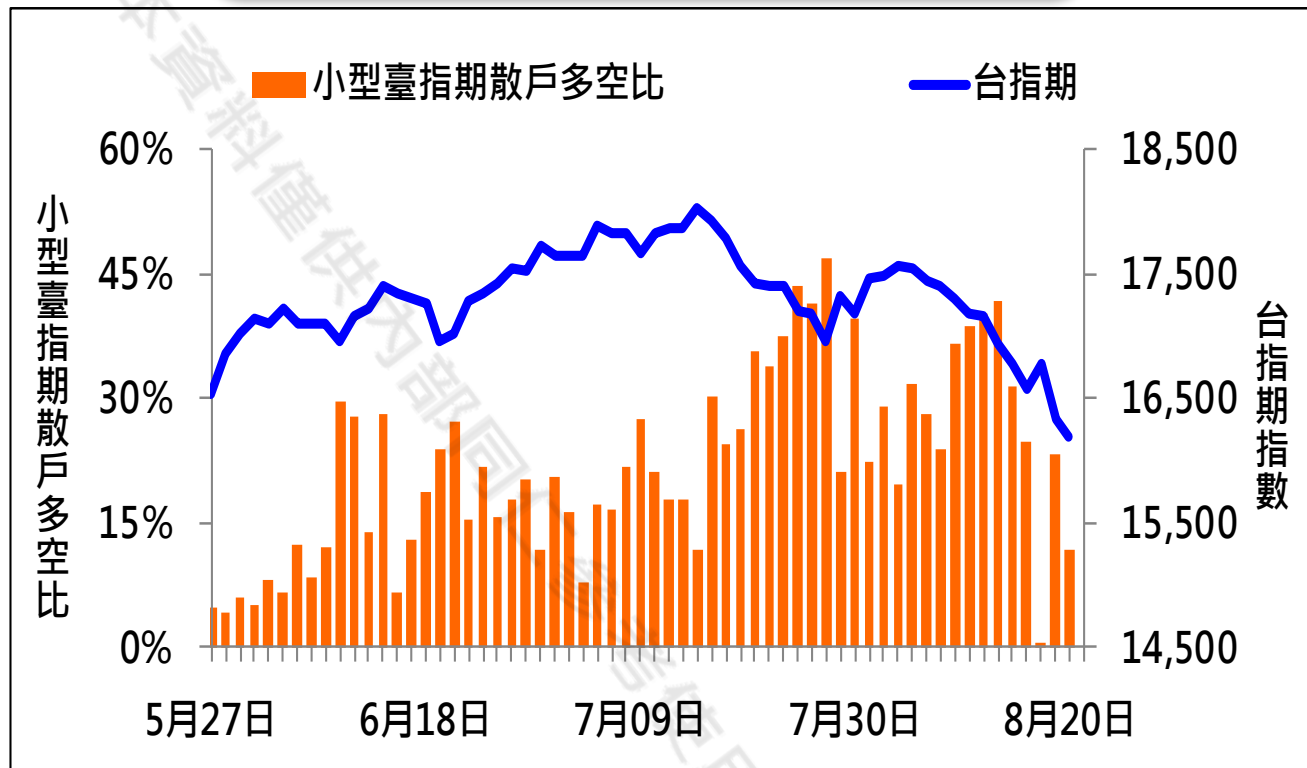
華南金融集團 華南期貨股份有限公司 (109)年金管總字第007號

台北市民生東路四段54號3樓之9 TEL: 02-27180000 FAX: 02-25463700

資料來源：台灣證券交易所 & 台灣期貨交易所



散戶多空比



期權交易財務槓桿高，交易人請慎重考量自身財務能力，並留意控管個人部位及投資風險；過去的績效及預期的表現，不得為未來績效之保證，交易人須自行判斷與負責，本公司不負任何法律責任。

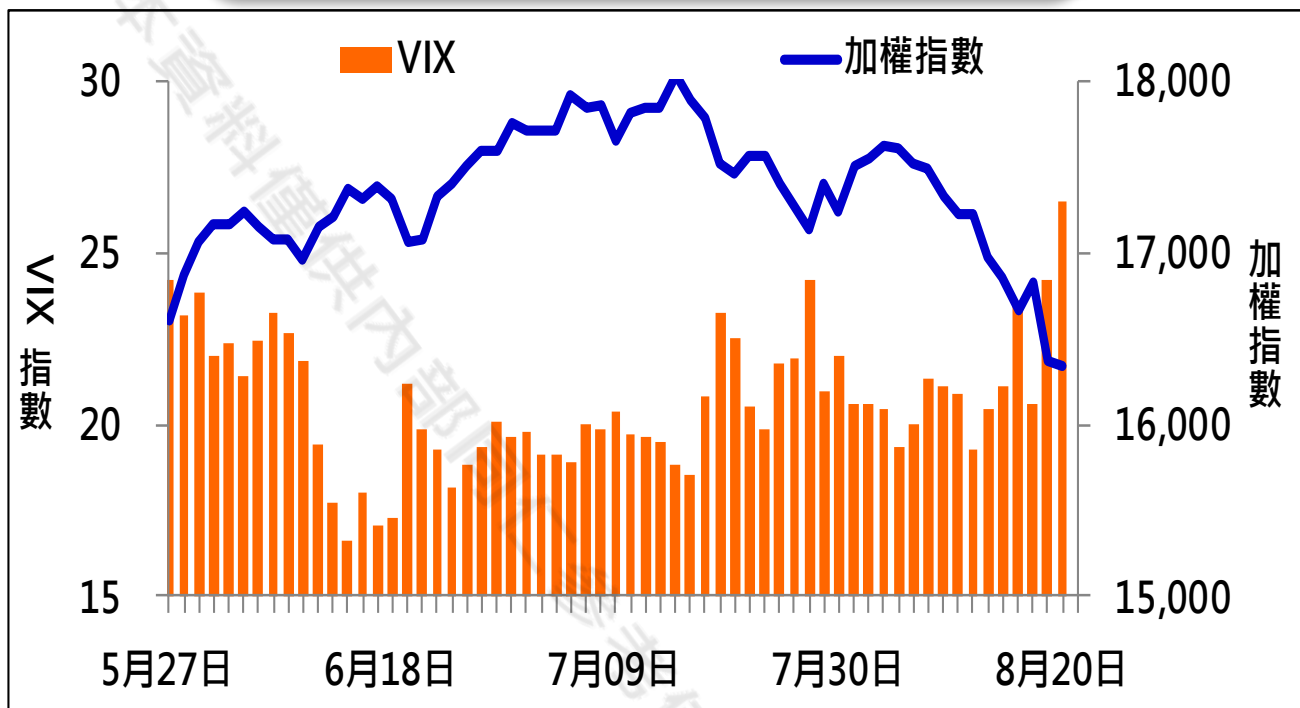
華南金融集團 華南期貨股份有限公司 (109)年金管期總字第007號

台北市民生東路四段54號3樓之9 TEL : 02-27180000 FAX : 02-25463700

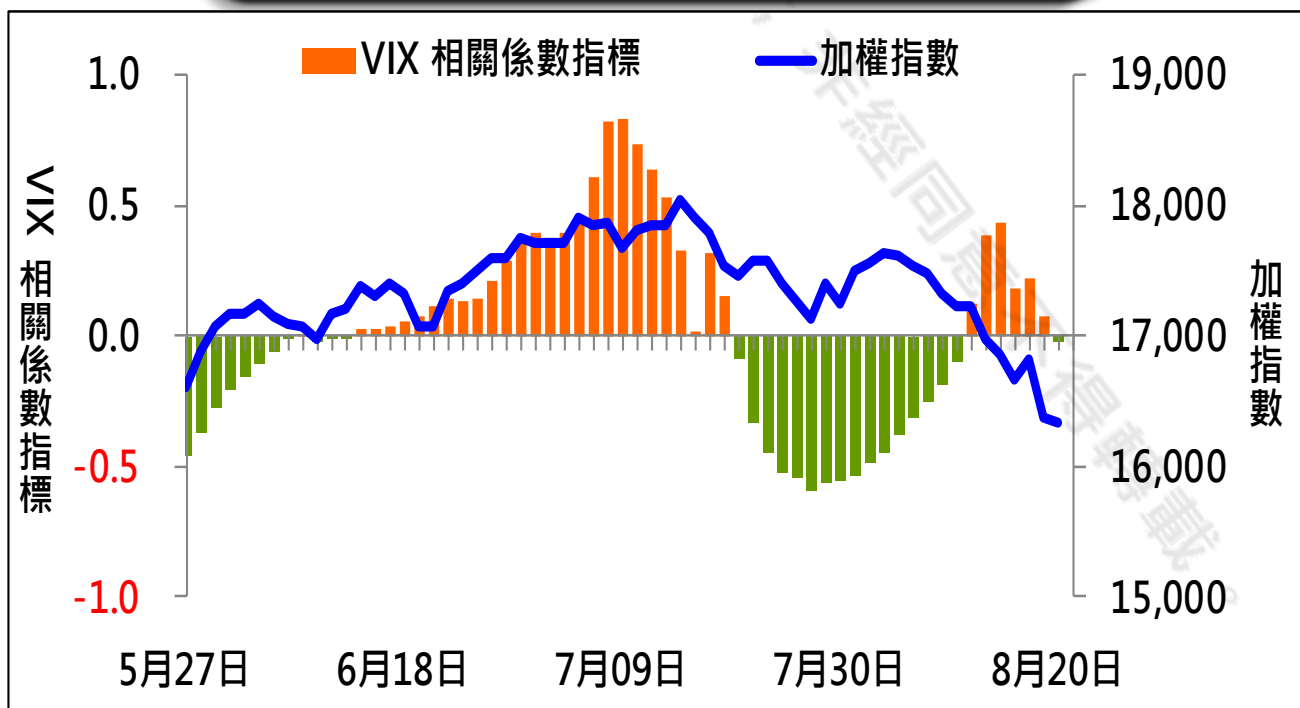
資料來源：台灣證券交易所 & 台灣期貨交易所



VIX



VIX 與 TWSE 相關係數指標



期權交易財務槓桿高，交易人請慎重考量自身財務能力，並留意控管個人部位及投資風險；過去的績效及預期的表現，不得為未來績效之保證，交易人須自行判斷與負責，本公司不負任何法律責任。

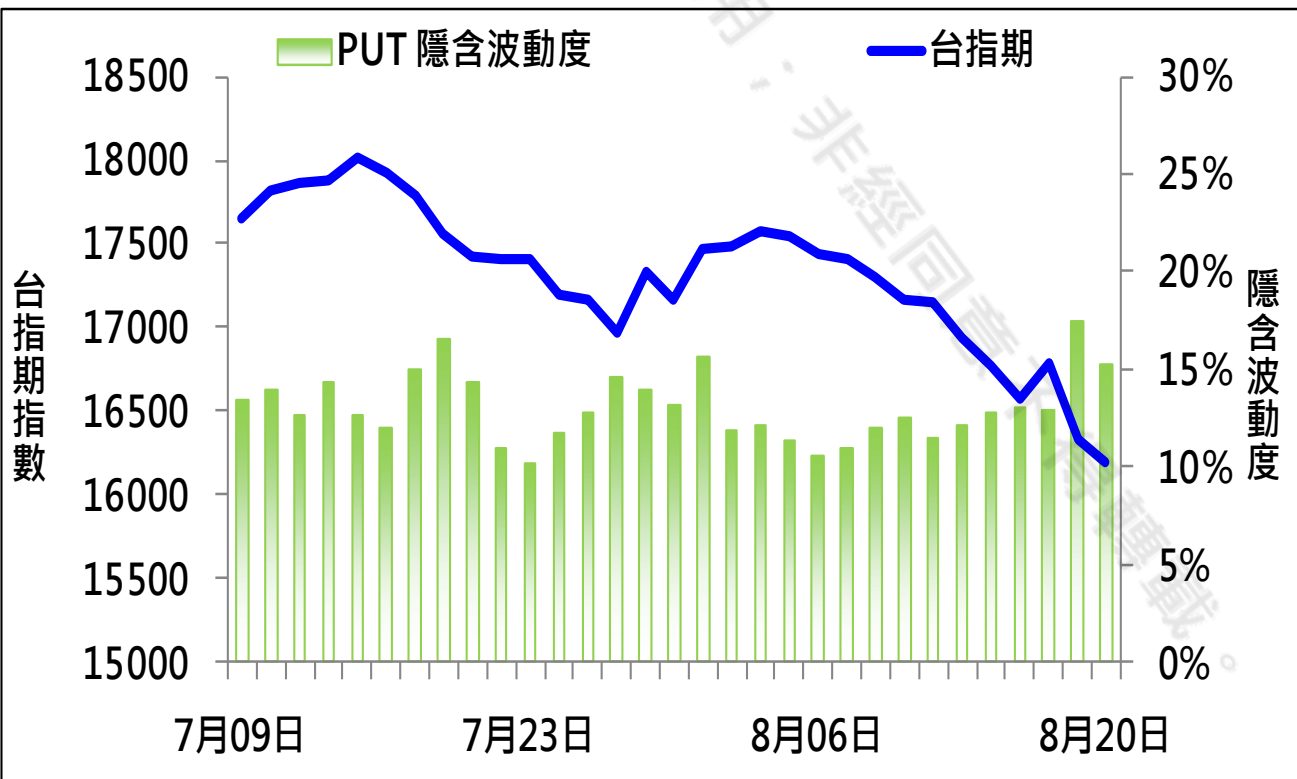
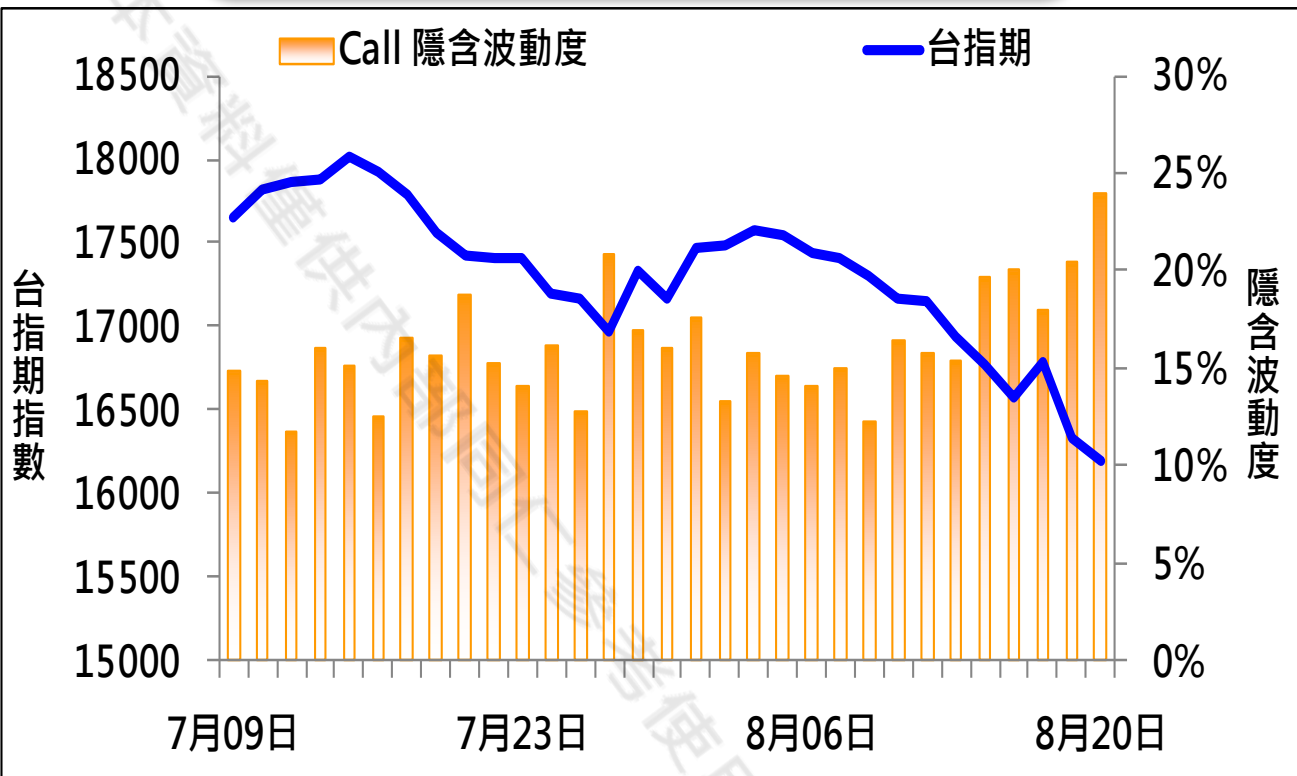
華南金融集團 華南期貨股份有限公司 (109)年金管期總字第007號

台北市民生東路四段54號3樓之9 TEL: 02-27180000 FAX: 02-25463700

資料來源：台灣證券交易所 & 台灣期貨交易所



CALL、PUT隱含波動率



期權交易財務槓桿高，交易人請慎重考量自身財務能力，並留意控管個人部位及投資風險；過去的績效及預期的表現，不得為未來績效之保證，交易人須自行判斷與負責，本公司不負任何法律責任。

華南金融集團 華南期貨股份有限公司 (109)年金管期總字第007號

台北市民生東路四段54號3樓之9 TEL: 02-27180000 FAX: 02-25463700

資料來源：台灣證券交易所 & 台灣期貨交易所



週選擇權OI變化

日期：2021/8/20

結算日：2021/8/25

OI 增減	Call	202108W4 履約價	Put	OI 增減
23	23	15,800	5,470	2,265 ※
67	71	15,900	5,313	-351
0	0	15,950	762	762
226	277	16,000	7,413	2,078
28	28	16,050	528	528
278	327	16,100	5,114	604
97	97	16,150	521	521
1,612	1,915	16,200	6,460	1,495
671	890	16,250	2,676	513
2,545	3,200	16,300	4,194	781
1,538	2,225	16,350	2,481	424
2,744	5,881	16,400	5,357	767
1,873	2,931	16,450	1,413	-91
※ 3,700	5,875	16,500	2,215	-93
1,371	3,703	16,550	1,454	-17
1,988	6,650	16,600	1,401	-273
1,685	5,102	16,650	1,118	-186
3,142	10,034	16,700	1,120	-73
1,320	5,446	16,750	817	-128
-195	10,928	16,800	490	-119
22	5,673	16,850	371	-36
1,007	8,411	16,900	170	-13
625	5,094	16,950	33	-7
-2,862	11,157	17,000	70	-4
-668	3,767	17,050	15	0
增減總計	OI 總計	P/C	OI 總計	增減總計
20,497	119,617	0.7340	87,804	24,499

期權交易財務槓桿高，交易人請慎重考量自身財務能力，並留意控管個人部位及投資風險；過去的績效及預期的表現，不得為未來績效之保證，交易人須自行判斷與負責，本公司不負任何法律責任。

華南金融集團 華南期貨股份有限公司 (109)年金管期總字第007號

台北市民生東路四段54號3樓之9 TEL: 02-27180000 FAX: 02-25463700

資料來源：台灣證券交易所 & 台灣期貨交易所



近月選擇權OI變化

日期：2021/8/20

結算日：2021/9/15

OI 增減	Call	202109 月 履約價	Put	OI 增減
0	68	14,600	2,392	-60
0	0	14,700	467	-38
0	53	14,800	1,261	251
0	0	14,900	1,077	162
1	70	15,000	7,007	9
0	0	15,100	1,354	-44
0	53	15,200	1,214	-169
0	0	15,300	953	0
5	39	15,400	3,044	149
2	4	15,500	1,714	508
3	28	15,600	2,731	755
3	11	15,700	1,801	329
103	166	15,800	1,846	96
12	25	15,900	1,889	216
5	189	16,000	4,740	-249
5	164	16,100	2,687	-115
281	565	16,200	3,496	-170
526	1,000	16,300	2,526	118
248	2,816	16,400	1,776	-120
357	3,062	16,500	2,980	-140
1,152	5,892	16,600	2,422	-58
495	6,373	16,700	1,211	-229
457	3,827	16,800	1,540	-124
317	3,761	16,900	652	12
528	5,157	17,000	1,673	14
301	4,128	17,100	1,812	8
1,237	4,757	17,200	555	15
※ 1,849	6,555	17,300	391	58
增減總計	OI 總計	P/C	OI 總計	增減總計
7,211	92,441	0.9721	89,858	4,312
昨日 P/C	1.0037	今日增減變化		-0.0316

期權交易財務槓桿高，交易人請慎重考量自身財務能力，並留意控管個人部位及投資風險；過去的績效及預期的表現，不得為未來績效之保證，交易人須自行判斷與負責，本公司不負任何法律責任。

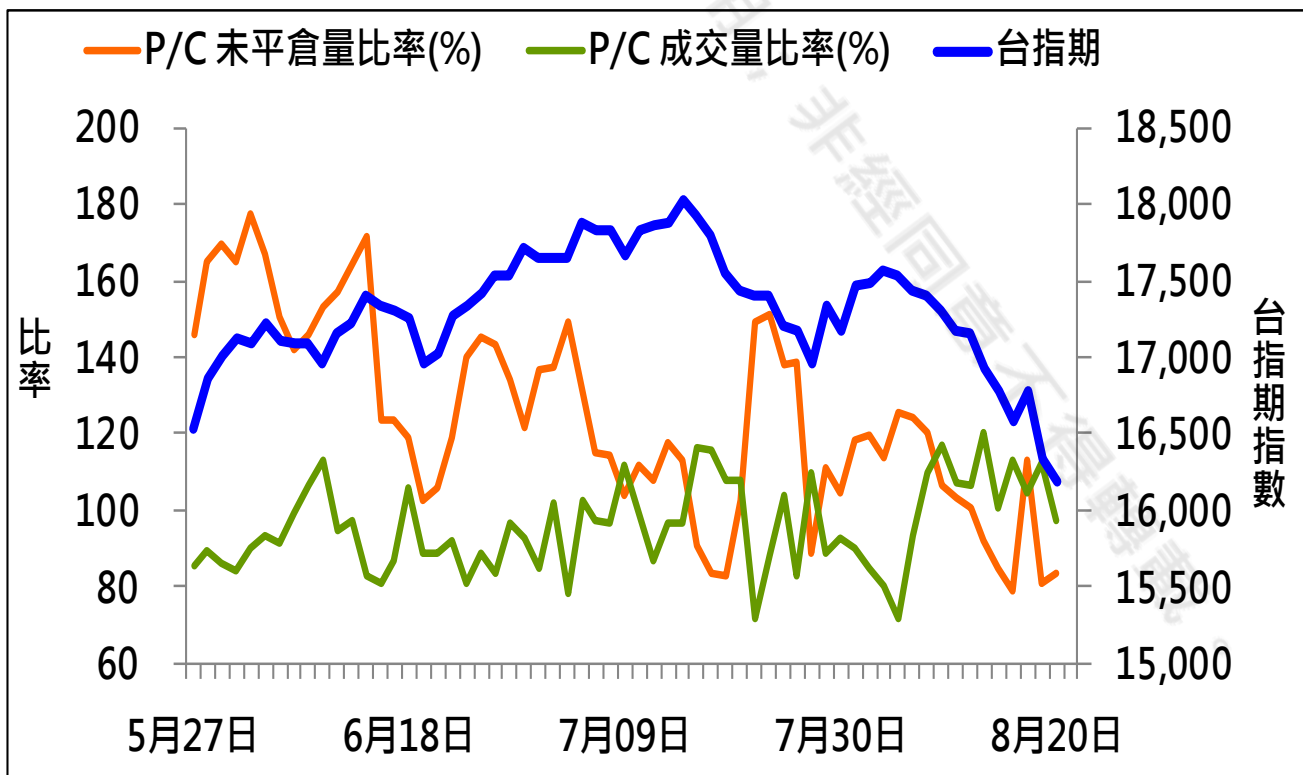
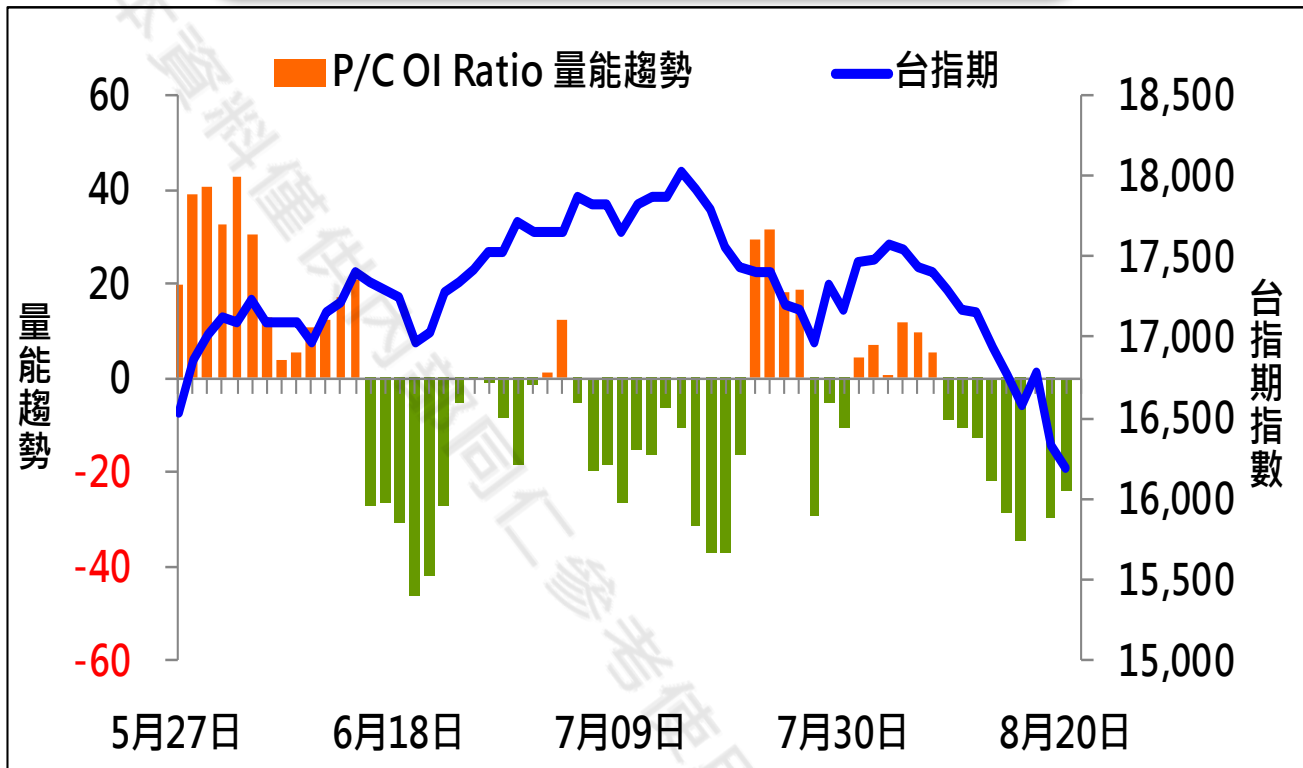
華南金融集團 華南期貨股份有限公司 (109)年金管期總字第007號

台北市民生東路四段54號3樓之9 TEL: 02-27180000 FAX: 02-25463700

資料來源：台灣證券交易所 & 台灣期貨交易所



成交量及未平倉量比率 & 量能趨勢圖



期權交易財務槓桿高，交易人請慎重考量自身財務能力，並留意控管個人部位及投資風險；過去的績效及預期的表現，不得為未來績效之保證，交易人須自行判斷與負責，本公司不負任何法律責任。

華南金融集團 華南期貨股份有限公司 (109)年金管期總字第007號
台北市民生東路四段54號3樓之9 TEL: 02-27180000 FAX: 02-25463700

資料來源：台灣證券交易所 & 台灣期貨交易所



盤後重點觀察

SMA5 16531.60 ↓ SMA20 17098.15 ↓ SMA60 17324.62 ↓ SMA120 16923.13 ↑ SMA240 15435.00 ↑



圖片來源：嘉實資訊

期權交易財務槓桿高，交易人請慎重考量自身財務能力，並留意控管個人部位及投資風險；過去的績效及預期的表現，不得為未來績效之保證，交易人須自行判斷與負責，本公司不負任何法律責任。

華南金融集團 華南期貨股份有限公司 (109)年金管期總字第007號

台北市民生東路四段54號3樓之9 TEL : 02-27180000 FAX : 02-25463700

資料來源：台灣證券交易所 & 台灣期貨交易所



個股除權息公告表

除權息日期	除權息標的	股期代碼	現金股息	股票股利	預估扣除點數
2021/8/23	3045 台灣大	LCF	4.3	0.0	4.94
2021/8/23	2377 微星	GIF	6.1	0.0	1.69
2021/8/23	9921 巨大	--	8.0	0.0	0.98
2021/8/23	6116 彩晶	OEF	0.5	0.0	0.50
2021/8/23	1210 大成	DZF	2.7	0.3	0.73
2021/8/23	8926 台汽電	--	1.9	0.0	0.37
2021/8/23	2545 皇翔	--	4.5	0.0	0.48
2021/8/23	8163 達方	KKF	2.5	0.0	0.23
2021/8/23	2727 王品	--	4.4	0.0	0.11
2021/8/23	6189 豐藝	--	2.7	0.0	0.16
2021/8/23	4119 旭富	--	0.5	2.0	0.01
2021/8/23	2527 宏璟	--	1.4	0.0	0.12
2021/8/23	4560 強信-KY	--	1.0	0.0	0.02
2021/8/23	1817 凱撒衛	--	2.0	0.0	0.05

每週預估扣除點數

	202108W4	202109W1	202109W2	202109	202109W4
單週點數	25.36	26.16	14.01	5.42	24.34
累計點數	25.36	51.52	65.52	70.95	95.29

- 1.本公告表資訊來源為台灣證券交易所及嘉實資訊。
- 2.本公告表資訊以報告當日該標的及加權指數之收盤價為基礎，其公式如下：

$$\text{預扣點數} = \frac{\text{標的除息之市值}}{\text{加權指數收盤總市值}} \times \text{加權指數收盤價}$$

- 3.本資料僅供參考，詳情請查閱台灣證券交易所資訊。

期權交易財務槓桿高，交易人請慎重考量自身財務能力，並留意控管個人部位及投資風險；過去的績效及預期的表現，不得為未來績效之保證，交易人須自行判斷與負責，本公司不負任何法律責任。

華南金融集團 華南期貨股份有限公司 (109)年金管期總字第007號

台北市民生東路四段54號3樓之9 TEL: 02-27180000 FAX: 02-25463700

資料來源：台灣證券交易所 & 台灣期貨交易所



免責聲明與警語

- 一、本報告中的訊息包括來自各項已公開或據信為可靠之資訊來源，為製作報告當時所知之資訊及基於特定時間或期間所作之意見，惟華南期貨股份有限公司（以下稱本公司）對本報告內容的準確性、完整性和及時性不作任何聲明或保證，本報告所載之資訊或意見日後如有任何變動，本公司將不作通知。
- 二、本報告內容僅供參考，不具有或隱含任何法律效果，本公司就其內容不負任何法律責任。本報告內容不代表未來獲利之預期或保證，交易人應審慎評估，慎重考量自身財務能力及承受風險能力，並特別留意控管風險，如有需要，應諮詢相關財務顧問或專業人士。
- 三、本報告內容不構成亦不得視為對任何投資標的或任何交易之招攬、要約、宣傳、廣告、遊說、引誘或推薦。在任何情況下，本公司不對任何人閱讀本報告或基於本報告觀點所進行的交易所引致的任何損益承擔任何責任。
- 四、本報告內容所涉相關圖表及數據可能採用特定軟體及程式、模型運算，以歷史數據進行繪製及統計，其結果並不代表具有預測未來之能力。
- 五、本報告內容所用技術分析指標可能隨參數設定之不同，而有不同的結果。技術分析指標係將過去歷史資料經由統計分析技術所得之指標數值，僅供參考性質，通常作為事後驗證之用途，且係依據過去歷史資料所得，不具領先意涵，亦不代表具有預測未來之能力。
- 六、本報告內容之著作權屬於本公司所擁有，非經本公司事先書面同意，禁止任何未經本公司授權擅自加以摘錄、引用、轉貼、下載、複製、編輯、翻譯或傳輸行為，任何侵犯本公司著作權之行為，本公司將予究責。
- 七、本報告僅限由本公司傳送予與本公司簽訂顧問契約之客戶閱讀，如有任何人未經本公司事先書面同意而將本報告傳送予他人，本公司將予究責。
- 八、期權交易財務槓桿高，交易人請慎重考量自身財務能力，並留意控管個人部位及投資風險；過去的績效及預期的表現，不得為未來績效之保證，交易人須自行判斷與負責，本公司不負任何法律責任。

華南金融集團 華南期貨股份有限公司 (109)年金管期總字第007號
台北市民生東路四段54號3樓之9 TEL: 02-27180000 FAX: 02-25463700