



法人籌碼動態

08月24日	臺股期貨		電子期貨		金融期貨	
	未平倉	增減	未平倉	增減	未平倉	增減
外資及陸資	-21,172	1,041	251	17	-1,541	-15
投信	-438	251	207	0	23	0
自營商	10,327	-774	139	-45	113	44

08月24日	非金電期貨		臺指選擇權CALL		臺指選擇權PUT	
	未平倉	增減	未平倉	增減	未平倉	增減
外資及陸資	-31	-40	-8,365	1,187	12,218	730
投信	2	0	0	0	-62	0
自營商	6	42	13,080	3,441	-6,664	-4,184

個股貢獻點數前十名		個股貢獻點數後十名		單位：口		
				多	空	
台積電	50.96	長榮	-6.84	台指期前十大 市場佔比	46.7%	58.8%
台塑化	6.86	群創	-4.40			
鴻海	6.81	陽明	-4.31			
富邦金	5.27	友達	-3.94			
中信金	3.60	聯詠	-3.89	電子期前十大 市場佔比	59.2%	71.9%
南亞	3.38	南電	-3.70			
國泰金	3.37	萬海	-2.91			
台化	2.30	矽力-KY	-2.75	金融期前十大 市場佔比	59.1%	91.0%
台新金	2.30	亞德客-KY	-1.98			
台塑	2.29	台達電	-1.70	非金電期前十大 市場佔比	86.3%	96.1%
前十名合計	87.15	後十名合計	-36.41			

期權交易財務槓桿高，交易人請慎重考量自身財務能力，並留意控管個人部位及投資風險；過去的績效及預期的表現，不得為未來績效之保證，交易人須自行判斷與負責，本公司不負任何法律責任。

華南金融集團 華南期貨股份有限公司 (109)年金管期總字第007號

台北市民生東路四段54號3樓之9 TEL: 02-27180000 FAX: 02-25463700

資料來源：台灣證券交易所 & 台灣期貨交易所

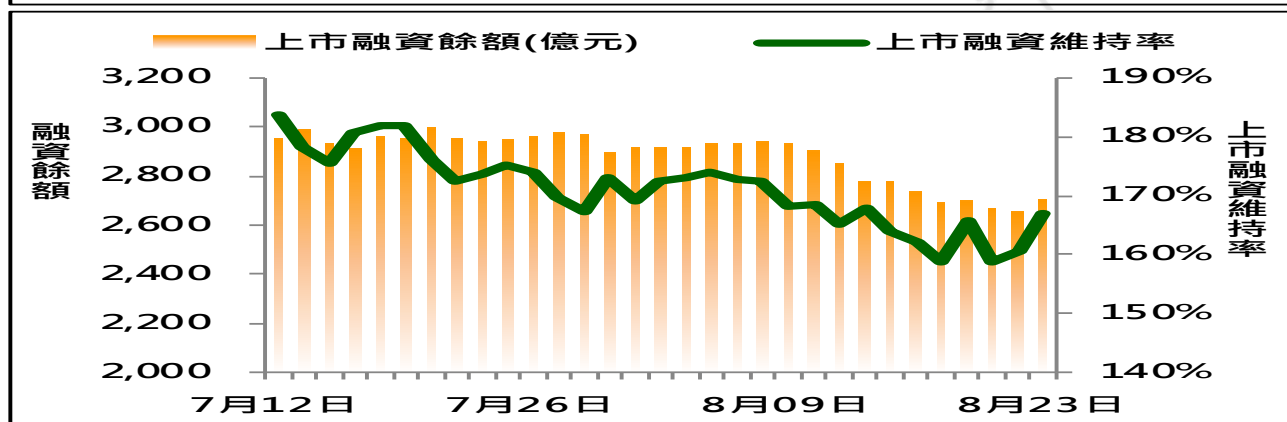
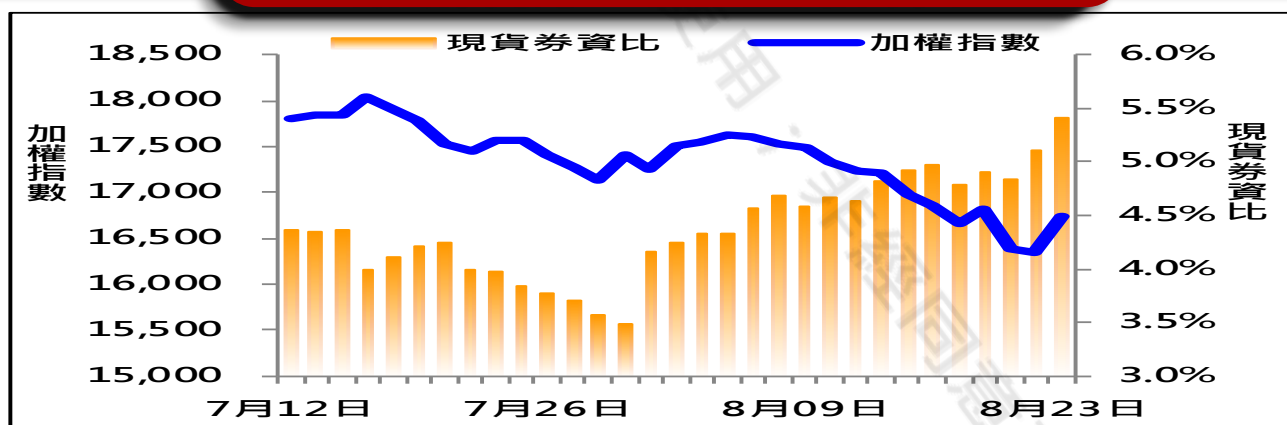


法人現貨、期貨&選擇權籌碼變化

日期	外資現貨 & 期貨籌碼變化			自營商現貨 & 期貨籌碼變化		
	現貨買賣超(億)	期貨留倉(口)	留倉增減(口)	現貨買賣超(億)	期貨留倉(口)	留倉增減(口)
08月18日	-22.5	-27,393	-272	18.8	12,429	-387
08月19日	-501.4	-23,836	3,557	-55.8	10,965	-1,464
08月20日	-145.1	-20,640	3,196	-24.6	10,831	-134
08月23日	142.0	-22,213	-1,573	25.3	11,101	270
08月24日	-112.7	-21,172	1,041	9.5	10,327	-774

日期	外資選擇權籌碼變化			自營商選擇權籌碼變化		
	CALL 未平倉	PUT 未平倉	未平倉淨部位	CALL 未平倉	PUT 未平倉	未平倉淨部位
08月18日	-9,800	5,876	-15,676	3,175	12,483	-9,308
08月19日	-15,629	8,451	-24,080	2,913	2,548	365
08月20日	-14,890	9,734	-24,624	4,935	-42	4,977
08月23日	-9,552	11,488	-21,040	9,639	-2,480	12,119
08月24日	-8,365	12,218	-20,583	13,080	-6,664	19,744

現貨券資比 & 上市融資維持率



期權交易財務槓桿高，交易人請慎重考量自身財務能力，並留意控管個人部位及投資風險；過去的績效及預期的表現，不得為未來績效之保證，交易人須自行判斷與負責，本公司不負任何法律責任。

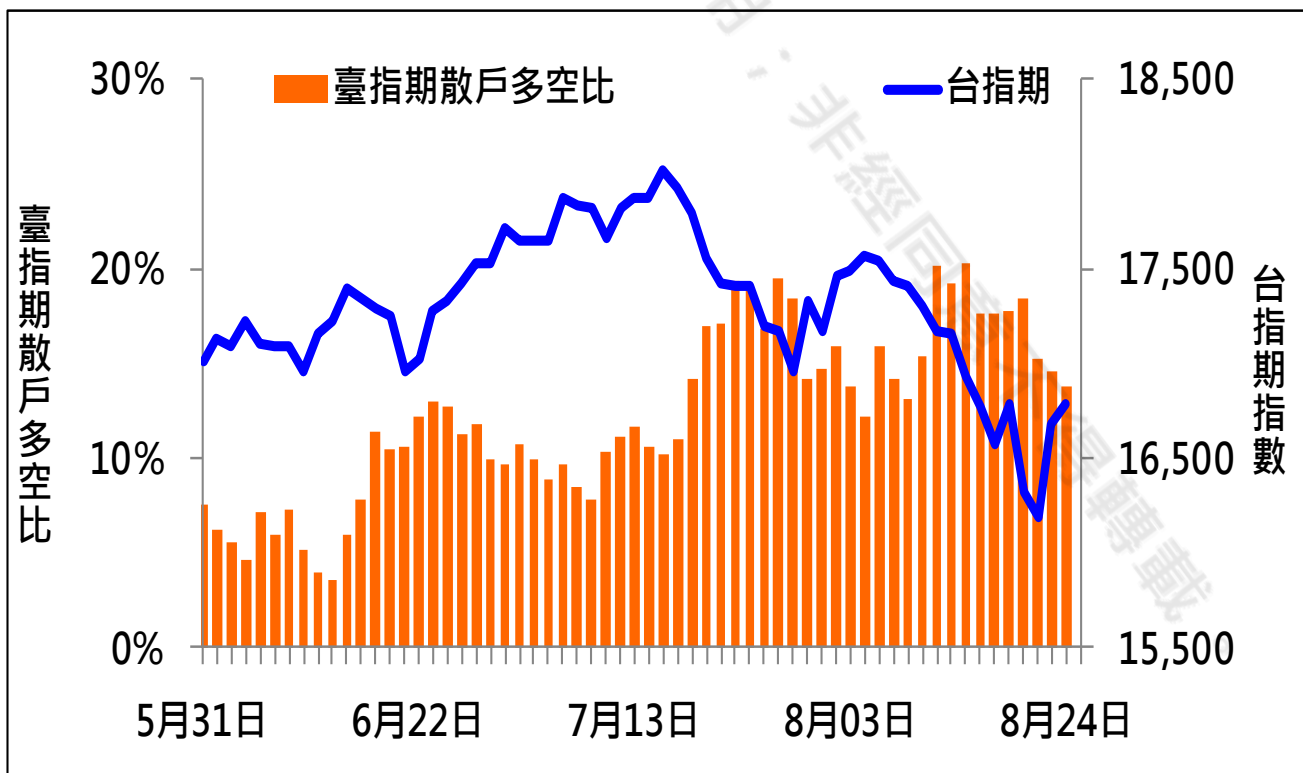
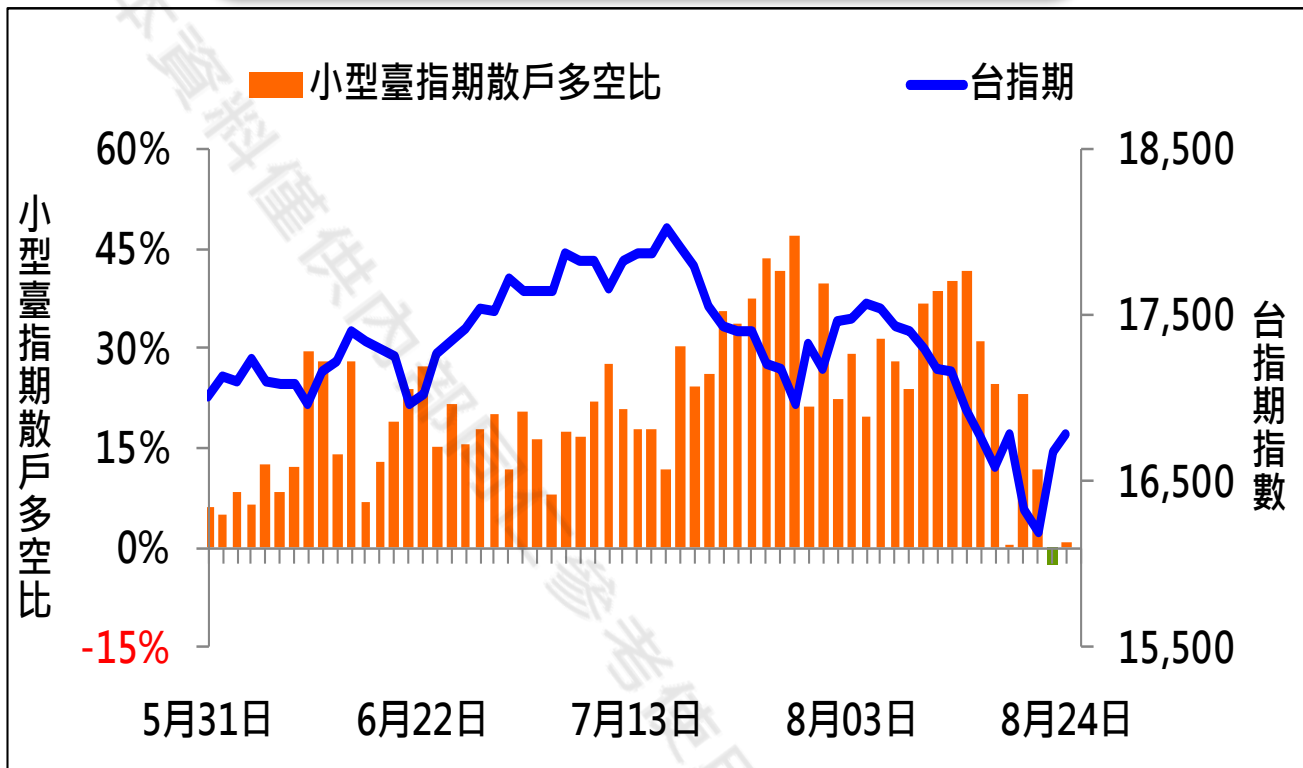
華南金融集團 華南期貨股份有限公司 (109)年金管期總字第007號

台北市民生東路四段54號3樓之9 TEL: 02-27180000 FAX: 02-25463700

資料來源：台灣證券交易所 & 台灣期貨交易所



散戶多空比



期權交易財務槓桿高，交易人請慎重考量自身財務能力，並留意控管個人部位及投資風險；過去的績效及預期的表現，不得為未來績效之保證，交易人須自行判斷與負責，本公司不負任何法律責任。

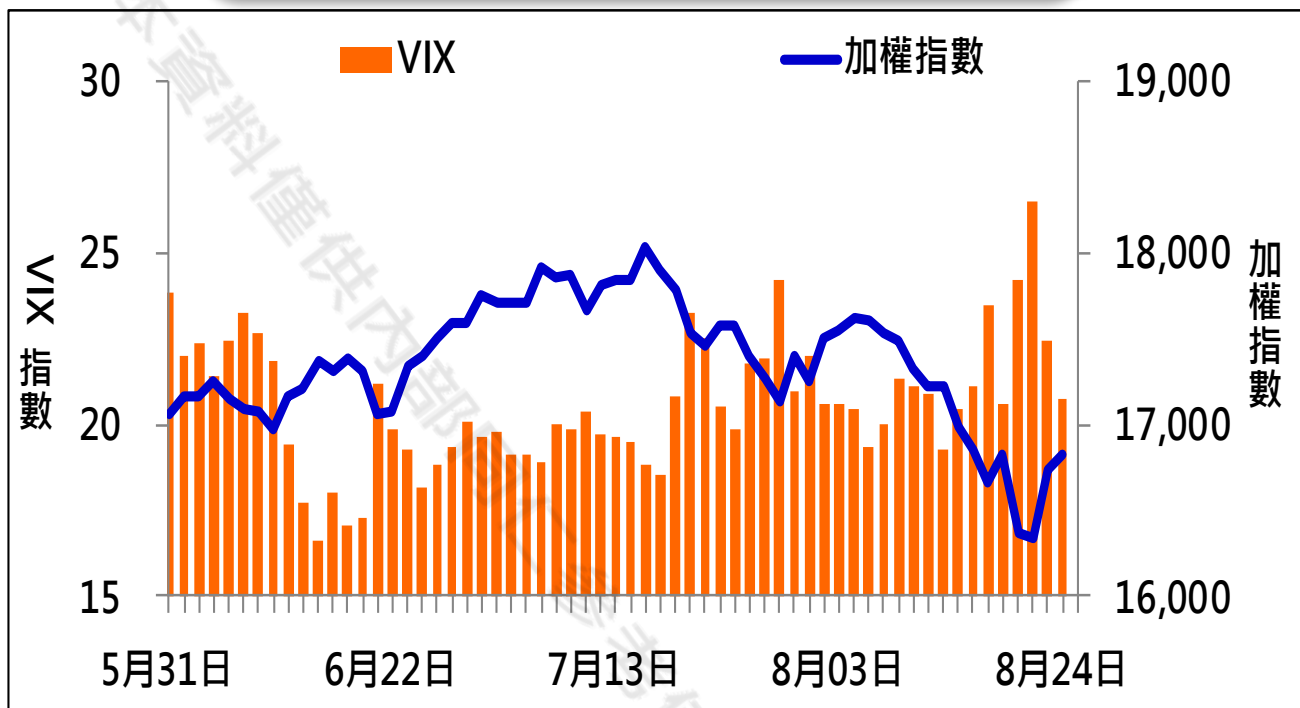
華南金融集團 華南期貨股份有限公司 (109)年金管期總字第007號

台北市民生東路四段54號3樓之9 TEL: 02-27180000 FAX: 02-25463700

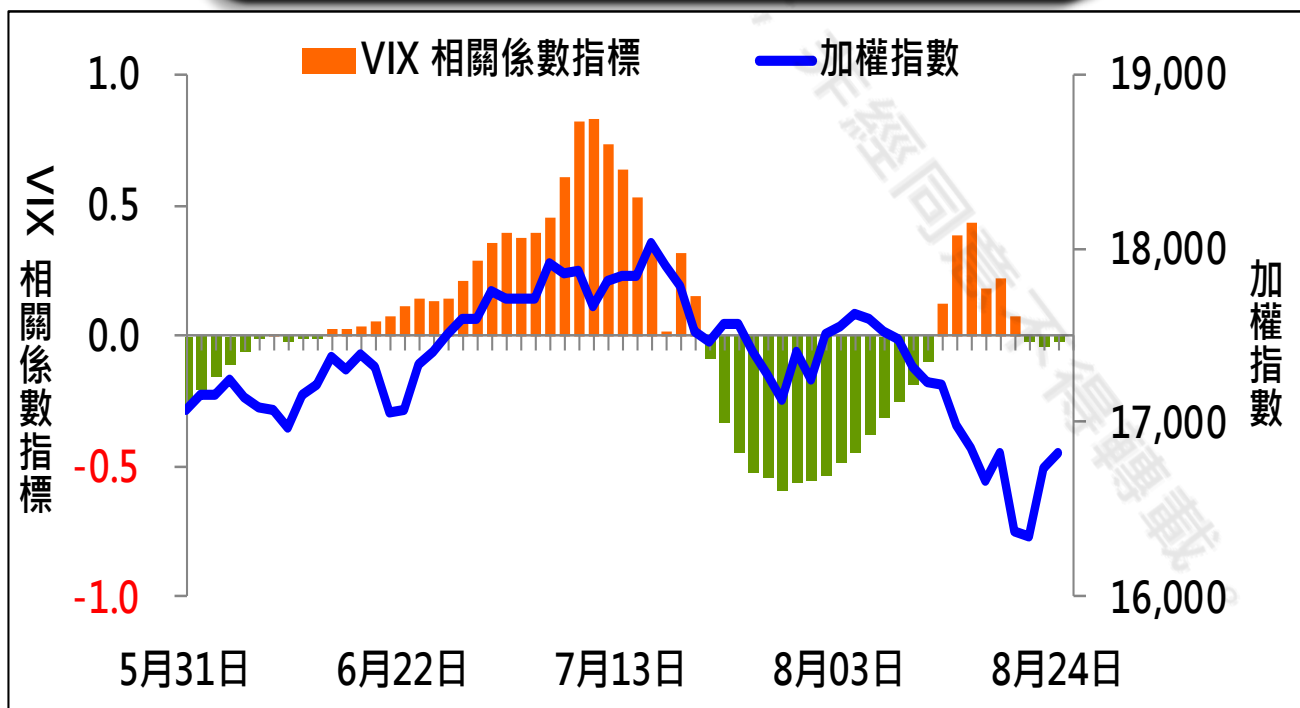
資料來源：台灣證券交易所 & 台灣期貨交易所



VIX



VIX 與 TWSE 相關係數指標



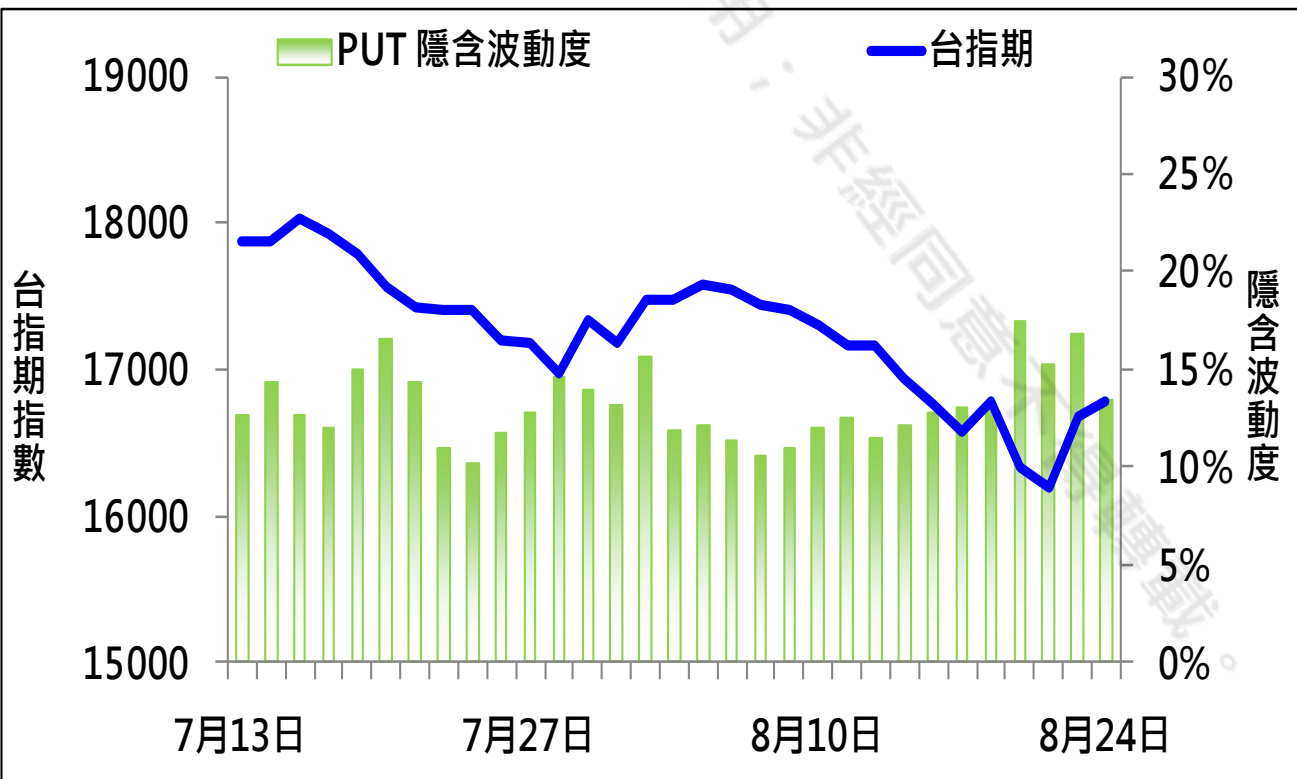
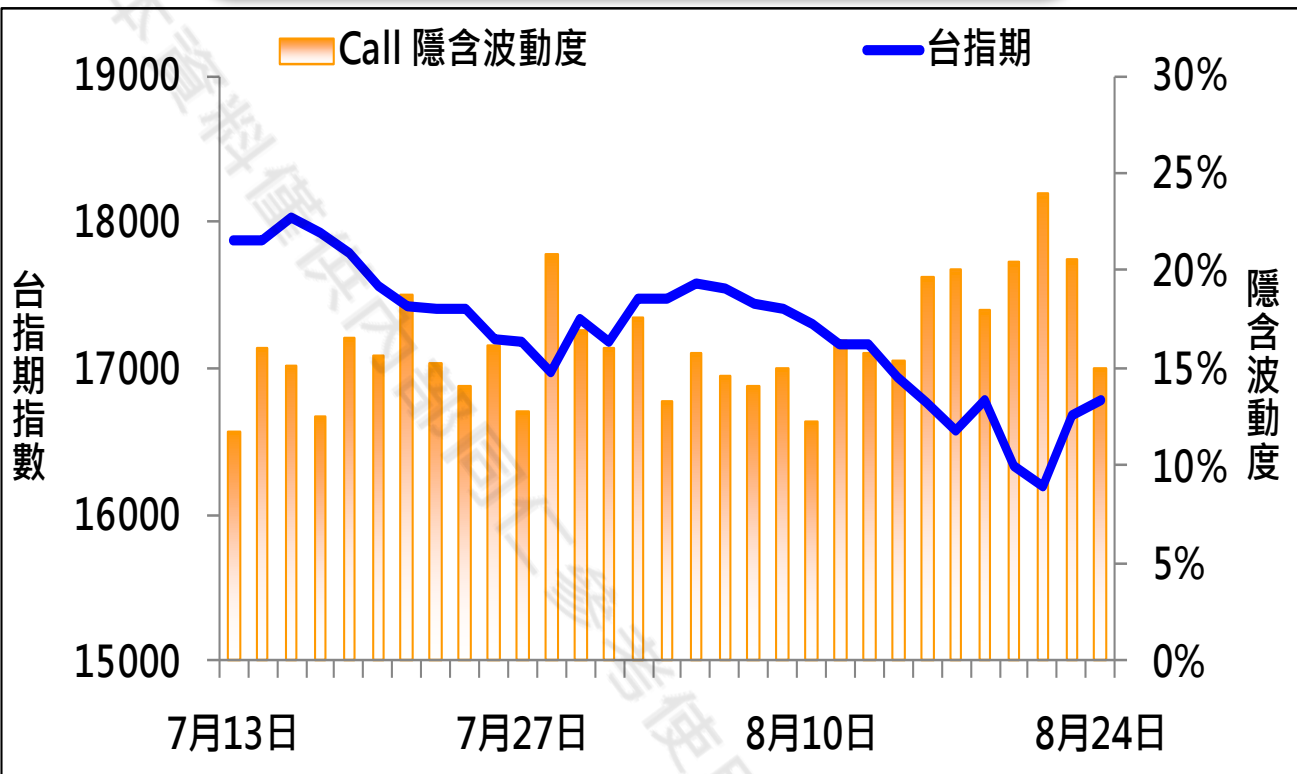
期權交易財務槓桿高，交易人請慎重考量自身財務能力，並留意控管個人部位及投資風險；過去的績效及預期的表現，不得為未來績效之保證，交易人須自行判斷與負責，本公司不負任何法律責任。

華南金融集團 華南期貨股份有限公司 (109)年金管期總字第007號
台北市民生東路四段54號3樓之9 TEL: 02-27180000 FAX: 02-25463700

資料來源：台灣證券交易所 & 台灣期貨交易所



CALL、PUT隱含波動率



期權交易財務槓桿高，交易人請慎重考量自身財務能力，並留意控管個人部位及投資風險；過去的績效及預期的表現，不得為未來績效之保證，交易人須自行判斷與負責，本公司不負任何法律責任。

華南金融集團 華南期貨股份有限公司 (109)年金管期總字第007號

台北市民生東路四段54號3樓之9 TEL: 02-27180000 FAX: 02-25463700

資料來源：台灣證券交易所 & 台灣期貨交易所



週選擇權OI變化

日期：2021/8/24

結算日：2021/8/25

OI 增減	Call	202108W4 履約價	Put	OI 增減
-2	46	16,050	1,227	-206
-4	247	16,100	5,489	-210
-1	141	16,150	2,308	151
-36	1,211	16,200	7,344	-2,107
-55	630	16,250	4,033	-900
-46	1,925	16,300	8,741	157
-118	1,350	16,350	5,130	903
-338	2,710	16,400	9,167	-241
-235	1,952	16,450	6,142	1,869
-380	2,354	16,500	9,770	2,334
-213	1,958	16,550	5,598	1,744
-475	4,239	16,600	8,068	3,499
-90	2,874	16,650	5,938	3,038
-787	4,905	16,700	8,670	4,388
-297	4,558	16,750	5,470	2,524
246	7,617	16,800	5,195	3,619
1,627	7,111	16,850	2,674	2,089
1,002	9,852	16,900	1,855	1,489
4,375	10,554	16,950	490	399
※ 5,418	17,831	17,000	545	291
3,630	8,510	17,050	135	47
1,410	6,161	17,100	60	34
208	2,779	17,150	16	13
-31	3,261	17,200	13	6
增減總計	OI 總計	P/C	OI 總計	增減總計
14,925	116,401	1.3033	151,700	15,550

期權交易財務槓桿高，交易人請慎重考量自身財務能力，並留意控管個人部位及投資風險；過去的績效及預期的表現，不得為未來績效之保證，交易人須自行判斷與負責，本公司不負任何法律責任。

華南金融集團 華南期貨股份有限公司 (109)年金管期總字第007號

台北市民生東路四段54號3樓之9 TEL: 02-27180000 FAX: 02-25463700

資料來源：台灣證券交易所 & 台灣期貨交易所



台指期貨暨選擇權日報

華南期貨

日期：2021/8/24

結算日：2021/9/15

OI 增減

近月選擇權OI變化

OI 增減

履約價

0	70	15,000	8,290	285
0	0	15,100	1,503	-13
0	53	15,200	1,437	266
0	0	15,300	952	-93
0	39	15,400	3,528	214
0	4	15,500	4,276	1,245 ※
0	27	15,600	3,122	237
4	19	15,700	1,923	148
0	162	15,800	2,198	251
0	24	15,900	1,906	32
0	182	16,000	5,928	612
-4	142	16,100	3,027	39
5	489	16,200	3,433	94
-257	864	16,300	3,053	398
-30	2,730	16,400	2,771	463
-13	2,940	16,500	3,621	137
-205	5,254	16,600	2,772	296
-86	6,158	16,700	2,378	498
-134	3,216	16,800	1,962	246
35	3,634	16,900	651	-14
375	6,019	17,000	1,769	2
154	4,163	17,100	1,821	7
346	4,311	17,200	577	0
276	6,936	17,300	382	4
260	3,187	17,400	337	0
366	4,839	17,500	110	5
-546	3,868	17,600	45	-2
68	2,323	17,700	12	0
27	2,489	17,800	23	0
-24	1,954	17,900	31	4
※	654	18,000	13	0

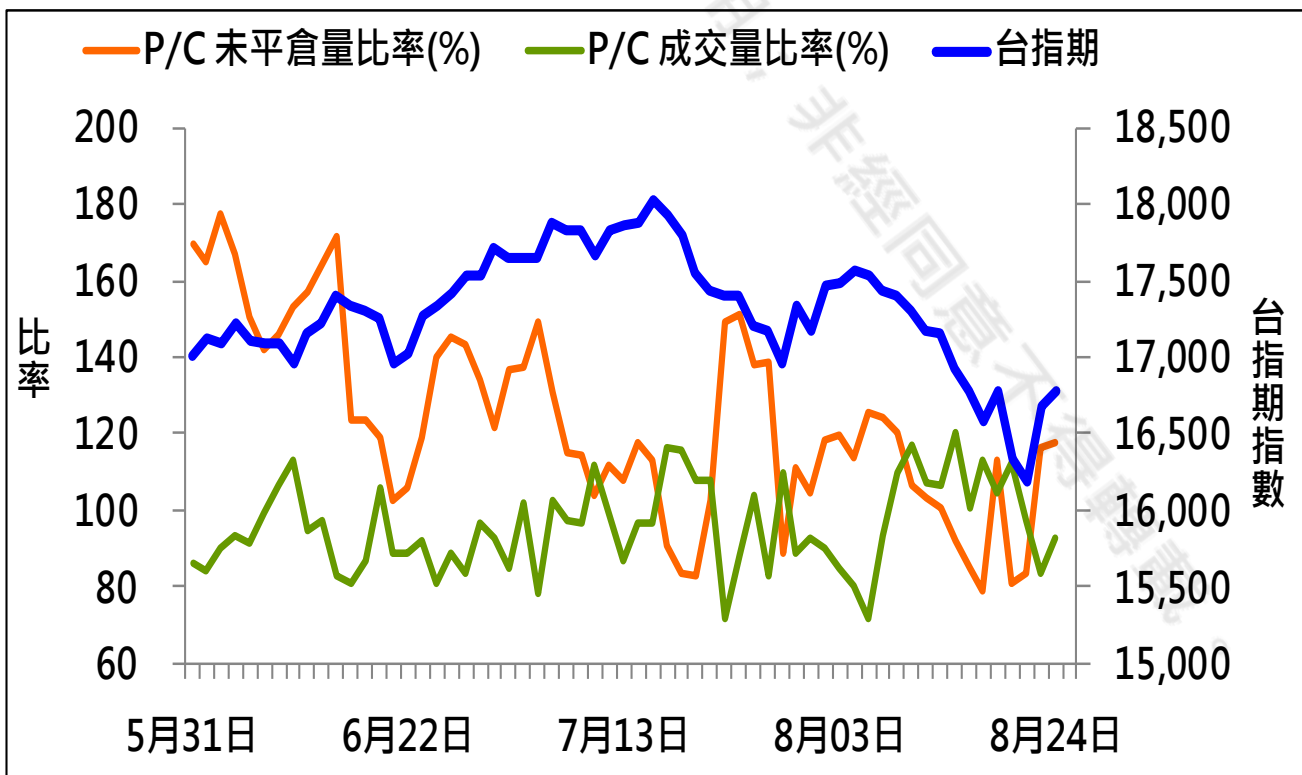
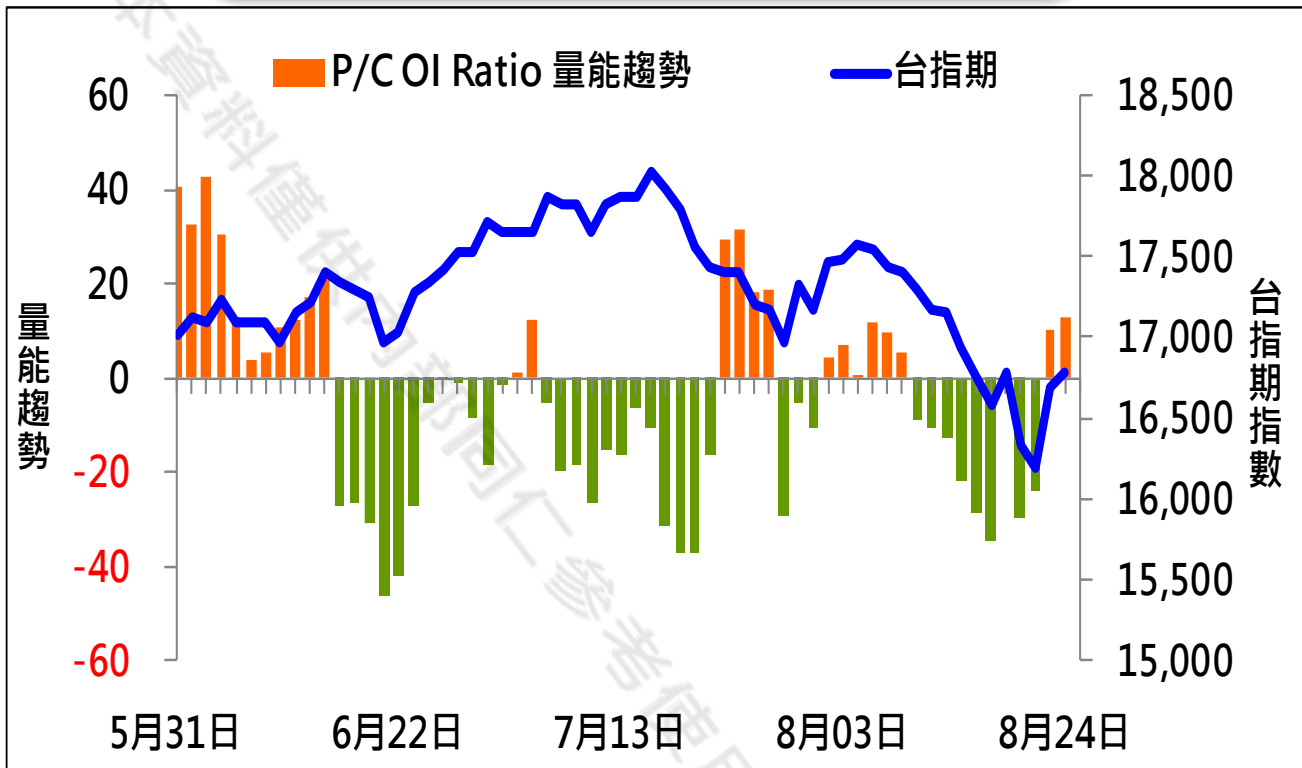
增減總計	OI 總計	P/C	OI 總計	增減總計
------	-------	-----	-------	------

1,622	95,928	1.0825	103,844	6,934
-------	--------	--------	---------	-------

昨日 P/C	1.0276	今日增減變化	0.0549
--------	--------	--------	--------



成交量及未平倉量比率 & 量能趨勢圖



期權交易財務槓桿高，交易人請慎重考量自身財務能力，並留意控管個人部位及投資風險；過去的績效及預期的表現，不得為未來績效之保證，交易人須自行判斷與負責，本公司不負任何法律責任。

華南金融集團 華南期貨股份有限公司 (109)年金管期總字第007號
 台北市民生東路四段54號3樓之9 TEL: 02-27180000 FAX: 02-25463700

資料來源：台灣證券交易所 & 台灣期貨交易所

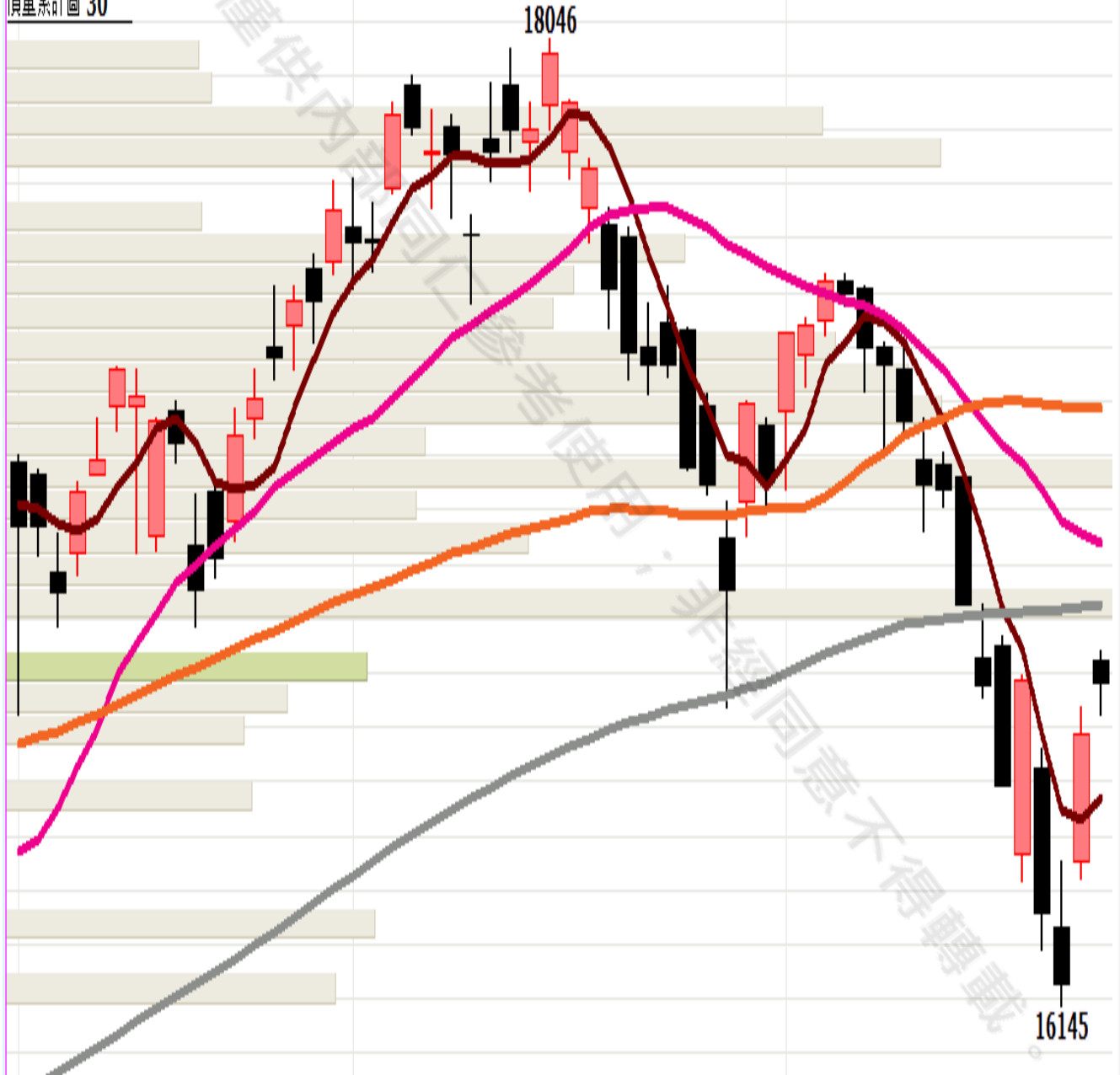


盤後重點觀察

台股指數近月(一般)(FITX*1) 日線圖 2021/08/24 開 16822 高 16842 低 16717 收 16781 s 點量 90436 口 +102

SMA5 16552.20↑ SMA20 17052.35↓ SMA60 17317.63↓ SMA120 16934.56↑

價量累計圖 30



圖片來源：嘉實資訊

期權交易財務槓桿高，交易人請慎重考量自身財務能力，並留意控管個人部位及投資風險；過去的績效及預期的表現，不得為未來績效之保證，交易人須自行判斷與負責，本公司不負任何法律責任。

華南金融集團 華南期貨股份有限公司 (109)年金管期總字第007號
台北市民生東路四段54號3樓之9 TEL: 02-27180000 FAX: 02-25463700

資料來源：台灣證券交易所 & 台灣期貨交易所



個股除權息公告表

除權息日期	除權息標的	股期代碼	現金股息	股票股利	預估扣除點數
2021/8/25	2412 中華電	DLF	4.3	0.0	10.94
2021/8/25	2103 台橡	--	0.4	0.0	0.10
2021/8/25	2439 美律	MKF	5.1	0.0	0.35
2021/8/25	3413 京鼎	--	7.0	0.0	0.20
2021/8/25	1726 永記	--	3.5	0.0	0.19
2021/8/25	5243 乙盛-KY	--	1.7	0.0	0.09
2021/8/25	2547 日勝生	--	0.6	0.0	0.18
2021/8/25	1709 和益	--	1.2	0.0	0.19
2021/8/25	9927 泰銘	--	1.0	0.0	0.07
2021/8/25	2038 海光	--	0.5	0.0	0.03
2021/8/25	6183 關貿	--	1.8	0.0	0.09
2021/8/25	6715 嘉基	--	2.5	0.0	0.05
2021/8/25	2495 普安	--	0.3	0.0	0.03
2021/8/25	6108 競國	--	0.5	0.0	0.03

每週預估扣除點數

	202108W4	202109W1	202109W2	202109	202109W4
單週點數	12.55	26.16	16.22	5.30	23.86
累計點數	12.55	38.72	54.93	60.24	84.10

- 1.本公告表資訊來源為台灣證券交易所及嘉實資訊。
- 2.本公告表資訊以報告當日該標的及加權指數之收盤價為基礎，其公式如下：

$$\text{預扣點數} = \frac{\text{標的除息之市值}}{\text{加權指數收盤總市值}} \times \text{加權指數收盤價}$$

- 3.本資料僅供參考，詳情請查閱台灣證券交易所資訊。

期權交易財務槓桿高，交易人請慎重考量自身財務能力，並留意控管個人部位及投資風險；過去的績效及預期的表現，不得為未來績效之保證，交易人須自行判斷與負責，本公司不負任何法律責任。

華南金融集團 華南期貨股份有限公司 (109)年金管期總字第007號

台北市民生東路四段54號3樓之9 TEL: 02-27180000 FAX: 02-25463700

資料來源：台灣證券交易所 & 台灣期貨交易所



免責聲明與警語

- 一、本報告中的訊息包括來自各項已公開或據信為可靠之資訊來源，為製作報告當時所知之資訊及基於特定時間或期間所作之意見，惟華南期貨股份有限公司（以下稱本公司）對本報告內容的準確性、完整性和及時性不作任何聲明或保證，本報告所載之資訊或意見日後如有任何變動，本公司將不作通知。
- 二、本報告內容僅供參考，不具有或隱含任何法律效果，本公司就其內容不負任何法律責任。本報告內容不代表未來獲利之預期或保證，交易人應審慎評估，慎重考量自身財務能力及承受風險能力，並特別留意控管風險，如有需要，應諮詢相關財務顧問或專業人士。
- 三、本報告內容不構成亦不得視為對任何投資標的或任何交易之招攬、要約、宣傳、廣告、遊說、引誘或推薦。在任何情況下，本公司不對任何人閱讀本報告或基於本報告觀點所進行的交易所引致的任何損益承擔任何責任。
- 四、本報告內容所涉相關圖表及數據可能採用特定軟體及程式、模型運算，以歷史數據進行繪製及統計，其結果並不代表具有預測未來之能力。
- 五、本報告內容所用技術分析指標可能隨參數設定之不同，而有不同的結果。技術分析指標係將過去歷史資料經由統計分析技術所得之指標數值，僅供參考性質，通常作為事後驗證之用途，且係依據過去歷史資料所得，不具領先意涵，亦不代表具有預測未來之能力。
- 六、本報告內容之著作權屬於本公司所擁有，非經本公司事先書面同意，禁止任何未經本公司授權擅自加以摘錄、引用、轉貼、下載、複製、編輯、翻譯或傳輸行為，任何侵犯本公司著作權之行為，本公司將予究責。
- 七、本報告僅限由本公司傳送予與本公司簽訂顧問契約之客戶閱讀，如有任何人未經本公司事先書面同意而將本報告傳送予他人，本公司將予究責。
- 八、期權交易財務槓桿高，交易人請慎重考量自身財務能力，並留意控管個人部位及投資風險；過去的績效及預期的表現，不得為未來績效之保證，交易人須自行判斷與負責，本公司不負任何法律責任。

華南金融集團 華南期貨股份有限公司 (109)年金管期總字第007號
台北市民生東路四段54號3樓之9 TEL: 02-27180000 FAX: 02-25463700