



法人籌碼動態

08月25日	臺股期貨		電子期貨		金融期貨	
	未平倉	增減	未平倉	增減	未平倉	增減
外資及陸資	-21,017	155	345	94	-1,611	-70
投信	195	633	208	1	23	0
自營商	10,401	74	68	-71	87	-26

08月25日	非金電期貨		臺指選擇權CALL		臺指選擇權PUT	
	未平倉	增減	未平倉	增減	未平倉	增減
外資及陸資	-25	6	-11,685	-3,320	11,236	-982
投信	2	0	0	0	-62	0
自營商	6	0	16,089	3,009	-3,147	3,517

個股貢獻點數前十名		個股貢獻點數後十名		單位：口		
				多	空	
台積電	110.48	鴻海	-2.27	台指期前十大 市場佔比	44.1%	55.6%
萬海	13.09	中租-KY	-1.25			
台達電	8.09	台塑化	-1.25			
長榮	6.85	大立光	-0.66			
聯電	6.51	新唐	-0.64	電子期前十大 市場佔比	59.7%	72.4%
富邦媒	5.97	同欣電	-0.62			
南電	3.81	旭隼	-0.57			
日月光投控	3.59	和碩	-0.52	金融期前十大 市場佔比	63.2%	90.0%
陽明	3.45	智邦	-0.46			
和泰車	3.04	中航	-0.34	非金電期前十大 市場佔比	86.9%	95.3%
前十名合計	164.88	後十名合計	-8.58			

期權交易財務槓桿高，交易人請慎重考量自身財務能力，並留意控管個人部位及投資風險；過去的績效及預期的表現，不得為未來績效之保證，交易人須自行判斷與負責，本公司不負任何法律責任。

華南金融集團 華南期貨股份有限公司 (109)年金管期總字第007號

台北市民生東路四段54號3樓之9 TEL: 02-27180000 FAX: 02-25463700

資料來源：台灣證券交易所 & 台灣期貨交易所

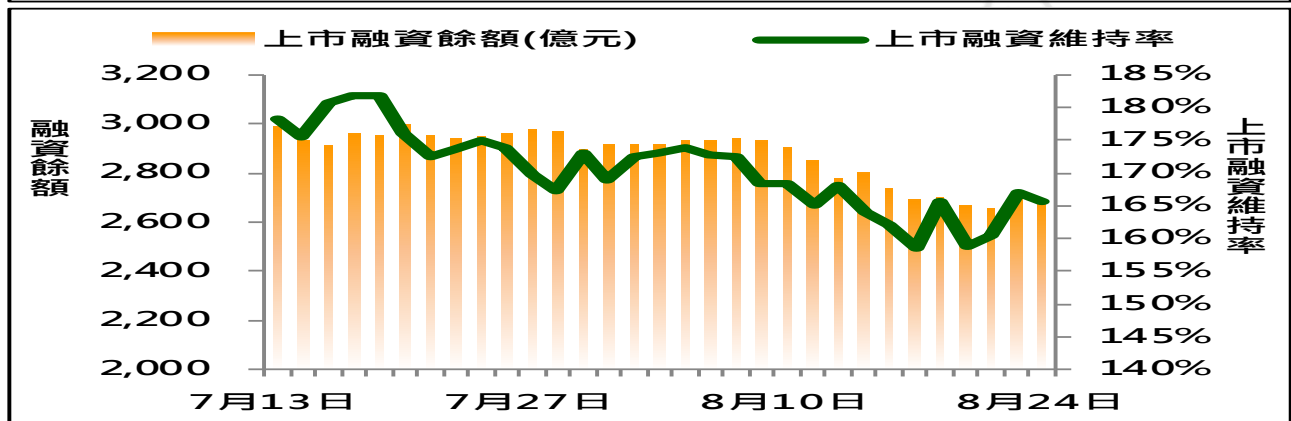
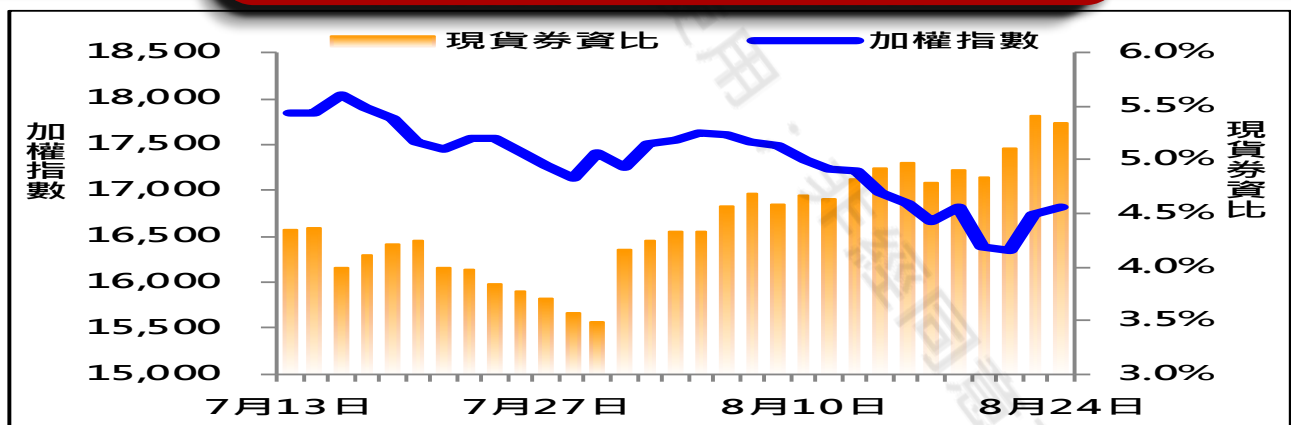


法人現貨、期貨&選擇權籌碼變化

日期	外資現貨 & 期貨籌碼變化			自營商現貨 & 期貨籌碼變化		
	現貨買賣超(億)	期貨留倉(口)	留倉增減(口)	現貨買賣超(億)	期貨留倉(口)	留倉增減(口)
08月19日	-501.4	-23,836	3,557	-55.8	10,965	-1,464
08月20日	-145.1	-20,640	3,196	-24.6	10,831	-134
08月23日	142.0	-22,213	-1,573	25.3	11,101	270
08月24日	-112.7	-21,172	1,041	9.5	10,327	-774
08月25日	167.4	-21,017	155	15.0	10,401	74

日期	外資選擇權籌碼變化			自營商選擇權籌碼變化		
	CALL 未平倉	PUT 未平倉	未平倉淨部位	CALL 未平倉	PUT 未平倉	未平倉淨部位
08月19日	-15,629	8,451	-24,080	2,913	2,548	365
08月20日	-14,890	9,734	-24,624	4,935	-42	4,977
08月23日	-9,552	11,488	-21,040	9,639	-2,480	12,119
08月24日	-8,365	12,218	-20,583	13,080	-6,664	19,744
08月25日	-11,685	11,236	-22,921	16,089	-3,147	19,236

現貨券資比 & 上市融資維持率



期權交易財務槓桿高，交易人請慎重考量自身財務能力，並留意控管個人部位及投資風險；過去的績效及預期的表現，不得為未來績效之保證，交易人須自行判斷與負責，本公司不負任何法律責任。

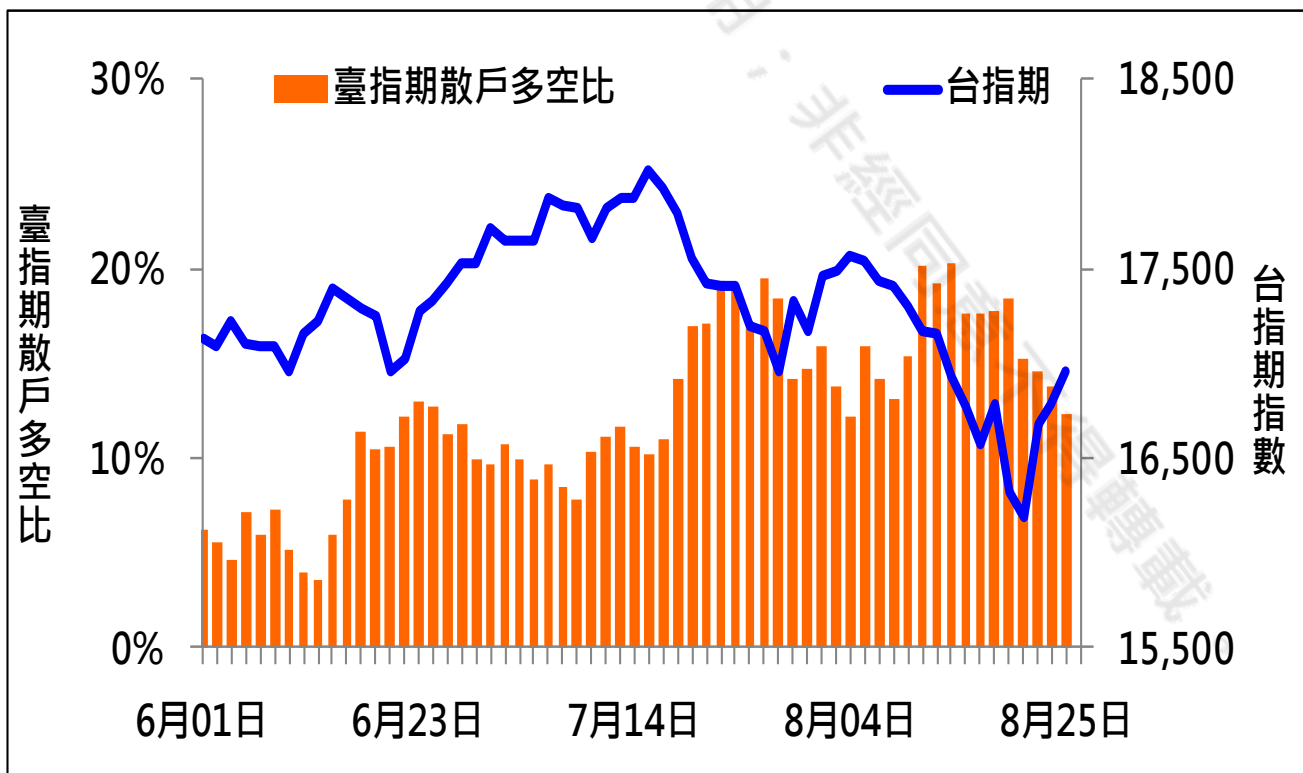
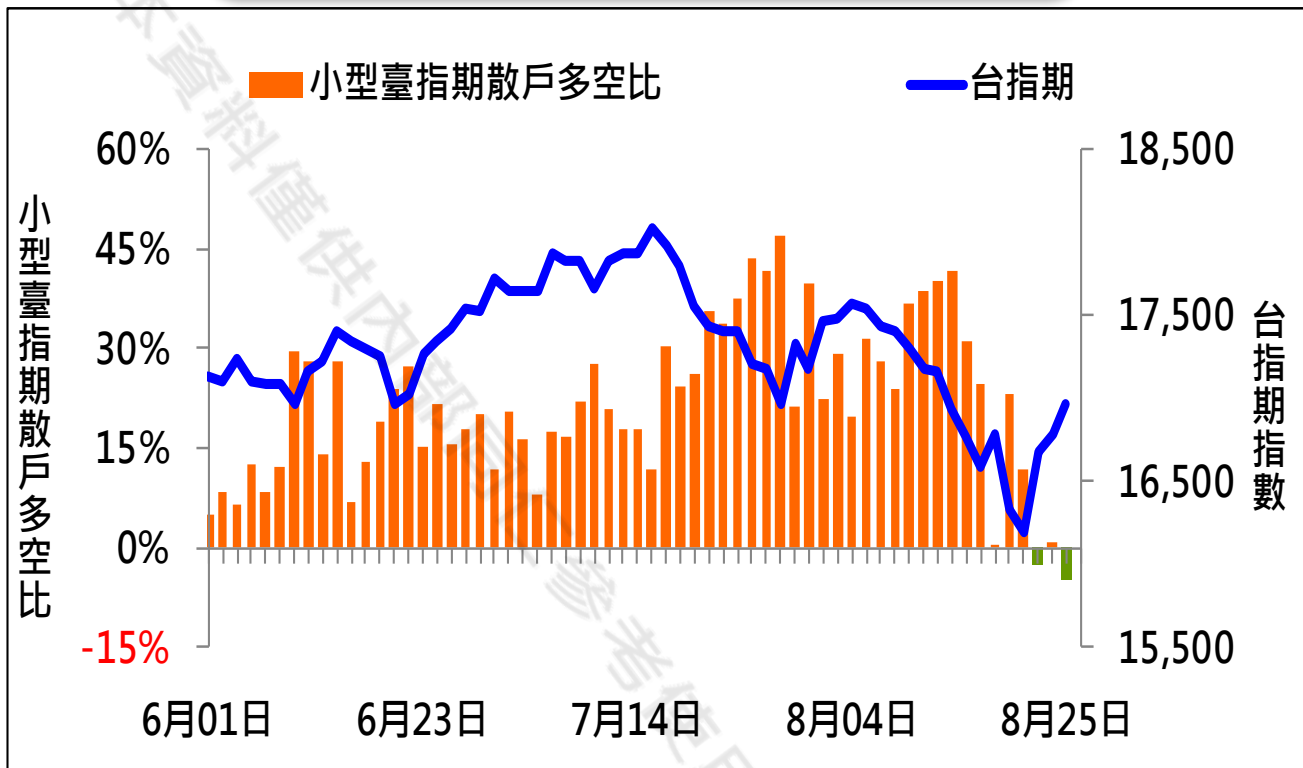
華南金融集團 華南期貨股份有限公司 (109)年金管期總字第007號

台北市民生東路四段54號3樓之9 TEL: 02-27180000 FAX: 02-25463700

資料來源：台灣證券交易所 & 台灣期貨交易所



散戶多空比



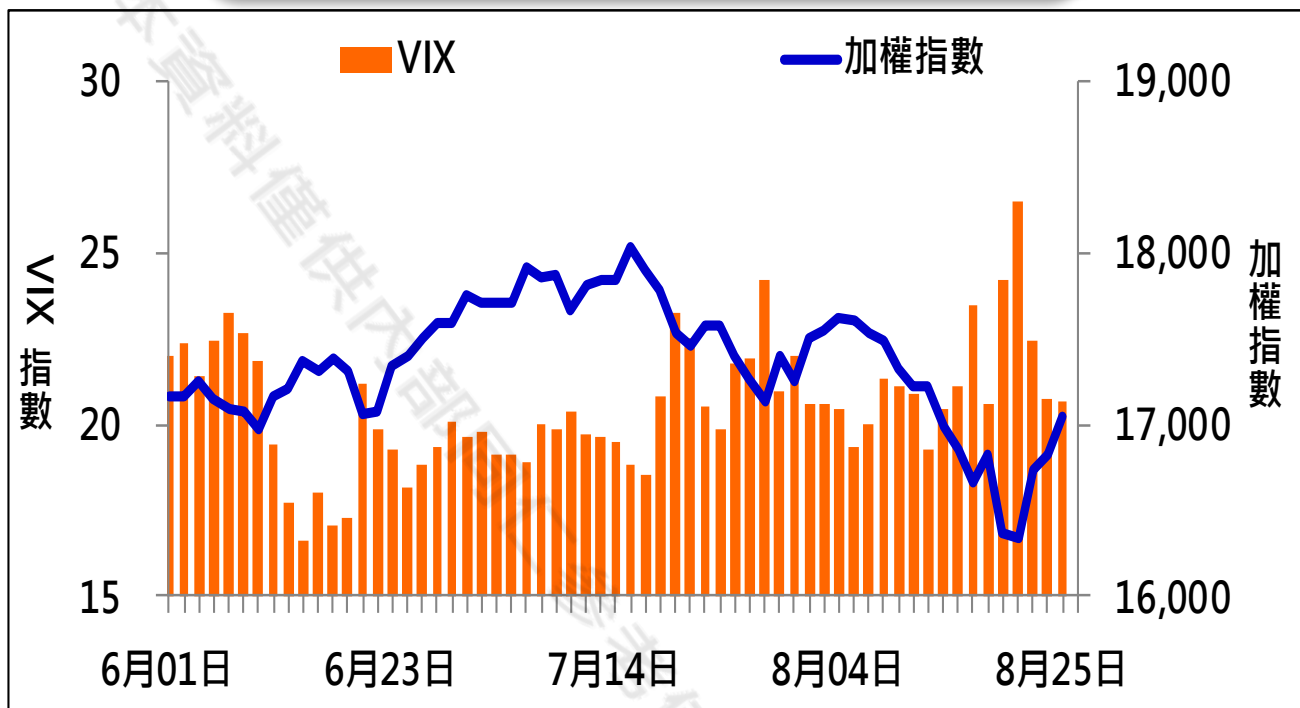
期權交易財務槓桿高，交易人請慎重考量自身財務能力，並留意控管個人部位及投資風險；過去的績效及預期的表現，不得為未來績效之保證，交易人須自行判斷與負責，本公司不負任何法律責任。

華南金融集團 華南期貨股份有限公司 (109)年金管期總字第007號
台北市民生東路四段54號3樓之9 TEL: 02-27180000 FAX: 02-25463700

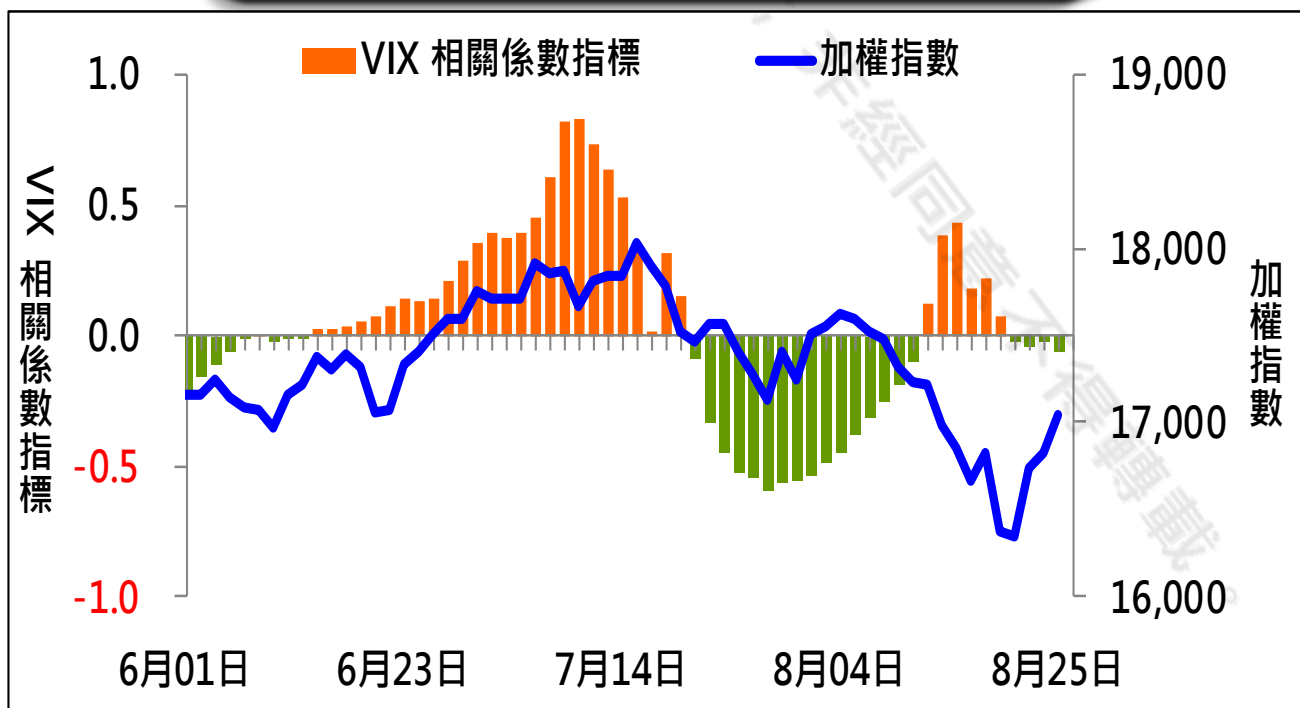
資料來源：台灣證券交易所 & 台灣期貨交易所



VIX



VIX 與 TWSE 相關係數指標



期權交易財務槓桿高，交易人請慎重考量自身財務能力，並留意控管個人部位及投資風險；過去的績效及預期的表現，不得為未來績效之保證，交易人須自行判斷與負責，本公司不負任何法律責任。

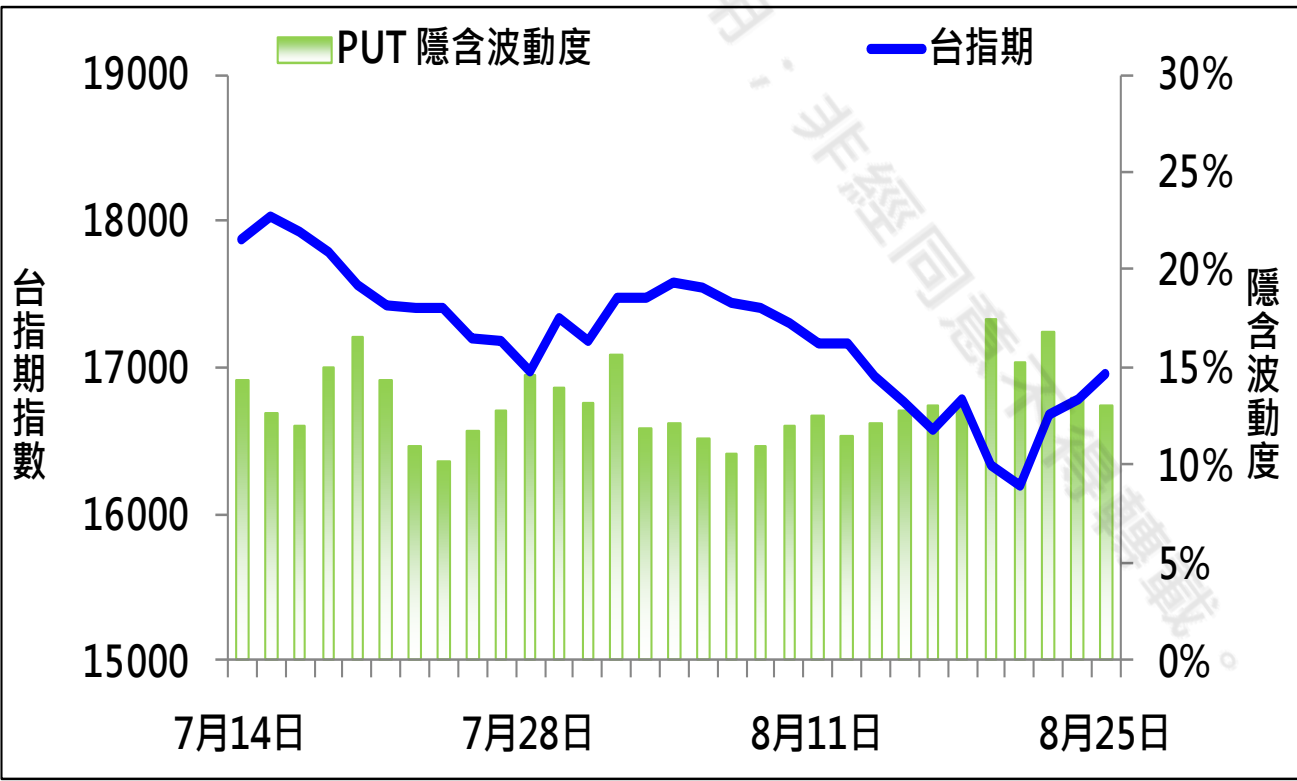
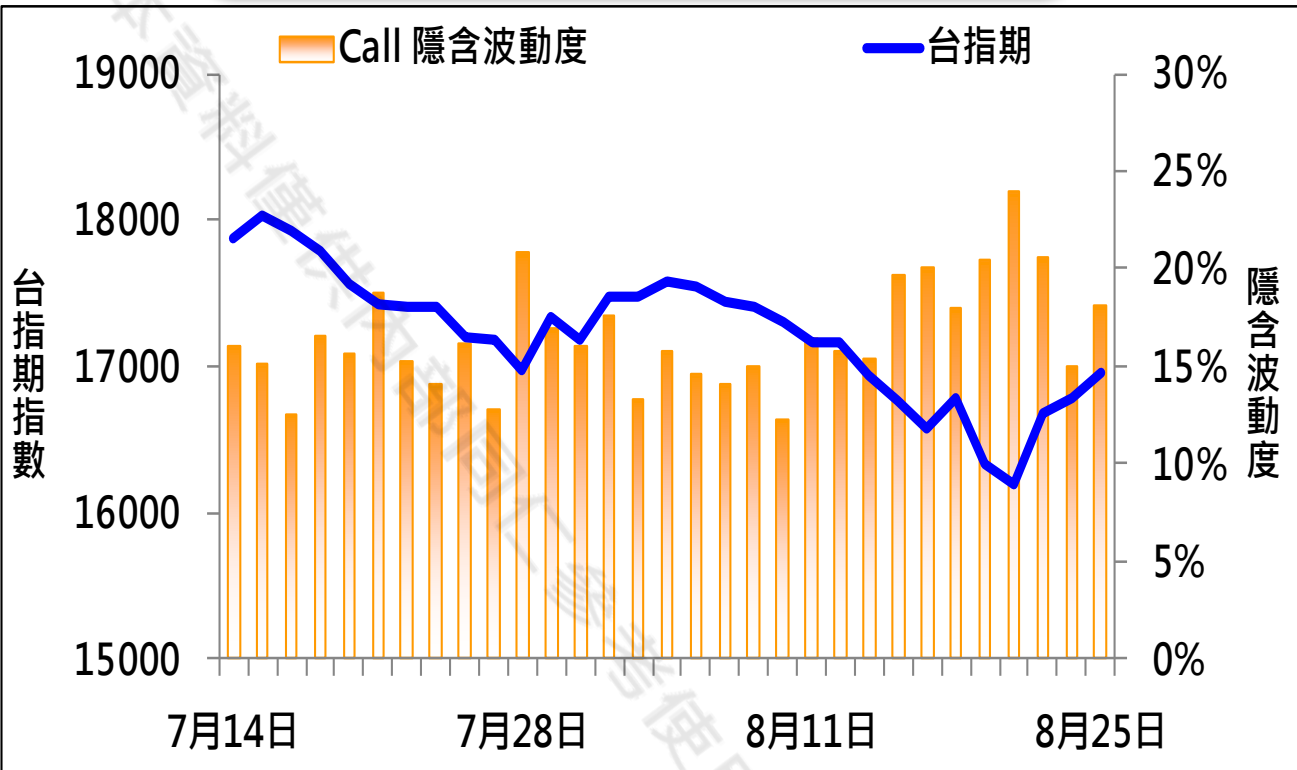
華南金融集團 華南期貨股份有限公司 (109)年金管期總字第007號

台北市民生東路四段54號3樓之9 TEL: 02-27180000 FAX: 02-25463700

資料來源：台灣證券交易所 & 台灣期貨交易所



CALL、PUT隱含波動率



期權交易財務槓桿高，交易人請慎重考量自身財務能力，並留意控管個人部位及投資風險；過去的績效及預期的表現，不得為未來績效之保證，交易人須自行判斷與負責，本公司不負任何法律責任。

華南金融集團 華南期貨股份有限公司 (109)年金管期總字第007號
台北市民生東路四段54號3樓之9 TEL: 02-27180000 FAX: 02-25463700

資料來源：台灣證券交易所 & 台灣期貨交易所



週選擇權OI變化

日期：2021/8/25

結算日：2021/9/1

OI 增減	Call	202109W1 履約價	Put	OI 增減
0	0	16,100	2,291	2,291
2	2	16,200	1,348	1,348
0	0	16,300	1,197	1,197
0	0	16,350	632	632
5	5	16,400	1,661	1,661
3	3	16,450	887	887
20	20	16,500	1,672	1,672
21	21	16,550	414	414
31	31	16,600	1,672	1,672
13	13	16,650	1,499	1,499
57	57	16,700	1,176	1,176
39	39	16,750	1,069	1,069
302	302	16,800	2,395	2,395
353	353	16,850	1,117	1,117
707	707	16,900	1,125	1,125
826	826	16,950	822	822
1,478	1,478	17,000	1,200	1,200
1,272	1,272	17,050	423	423
1,325	1,325	17,100	349	349
740	740	17,150	62	62
2,358	2,358	17,200	143	143
1,733	1,733	17,250	21	21
※ 2,510	2,510	17,300	13	13
1,773	1,773	17,400	9	9
增減總計	OI 總計	P/C	OI 總計	增減總計
19,436	19,436	1.5087	29,324	29,324

期權交易財務槓桿高，交易人請慎重考量自身財務能力，並留意控管個人部位及投資風險；過去的績效及預期的表現，不得為未來績效之保證，交易人須自行判斷與負責，本公司不負任何法律責任。

華南金融集團 華南期貨股份有限公司 (109)年金管期總字第007號

台北市民生東路四段54號3樓之9 TEL: 02-27180000 FAX: 02-25463700

資料來源：台灣證券交易所 & 台灣期貨交易所



近月選擇權OI變化

日期：2021/8/25

結算日：2021/9/15

OI 增減	Call	202109月 履約價	Put	OI 增減
0	70	15,000	8,276	-14
0	0	15,100	1,423	-80
0	53	15,200	1,417	-20
0	0	15,300	925	-27
0	39	15,400	3,715	187
0	4	15,500	4,705	429
0	27	15,600	3,180	58
-8	11	15,700	1,769	-154
11	173	15,800	2,331	133
-2	22	15,900	2,037	131
1	183	16,000	6,926	998
-3	139	16,100	3,053	26
-24	465	16,200	3,746	313
-38	826	16,300	3,264	211
-58	2,672	16,400	3,490	719
-145	2,795	16,500	4,287	666
-37	5,217	16,600	3,517	745
-120	6,038	16,700	3,057	679
-195	3,021	16,800	2,291	329
128	3,762	16,900	1,300	649
※ 1,340	7,359	17,000	2,641	872
-283	3,880	17,100	2,013	192
479	4,790	17,200	620	43
316	7,252	17,300	419	37
增減總計	OI 總計	P/C	OI 總計	增減總計
3,350	99,278	1.1383	113,006	9,162
昨日 P/C	1.0825	今日增減變化		0.0558

期權交易財務槓桿高，交易人請慎重考量自身財務能力，並留意控管個人部位及投資風險；過去的績效及預期的表現，不得為未來績效之保證，交易人須自行判斷與負責，本公司不負任何法律責任。

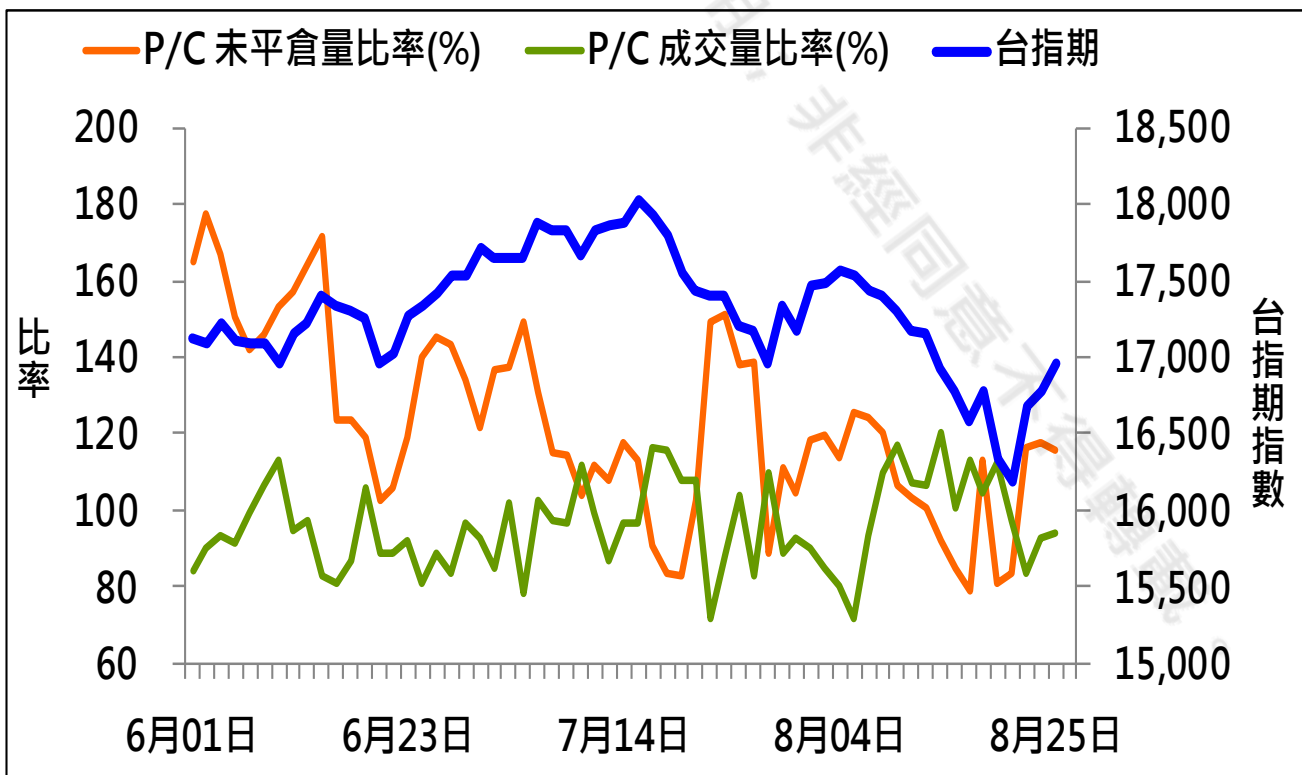
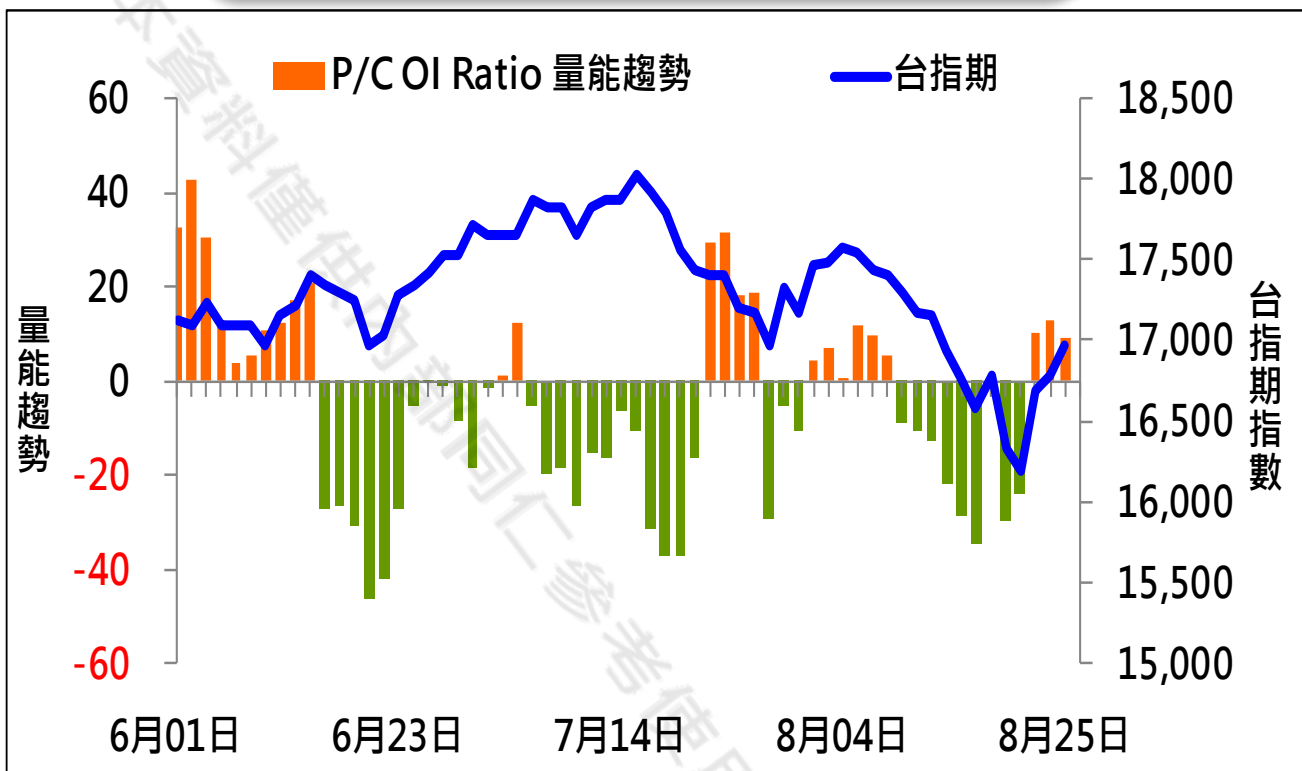
華南金融集團 華南期貨股份有限公司 (109)年金管期總字第007號

台北市民生東路四段54號3樓之9 TEL: 02-27180000 FAX: 02-25463700

資料來源：台灣證券交易所 & 台灣期貨交易所



成交量及未平倉量比率 & 量能趨勢圖



期權交易財務槓桿高，交易人請慎重考量自身財務能力，並留意控管個人部位及投資風險；過去的績效及預期的表現，不得為未來績效之保證，交易人須自行判斷與負責，本公司不負任何法律責任。

華南金融集團 華南期貨股份有限公司 (109)年金管期總字第007號
台北市民生東路四段54號3樓之9 TEL: 02-27180000 FAX: 02-25463700

資料來源：台灣證券交易所 & 台灣期貨交易所

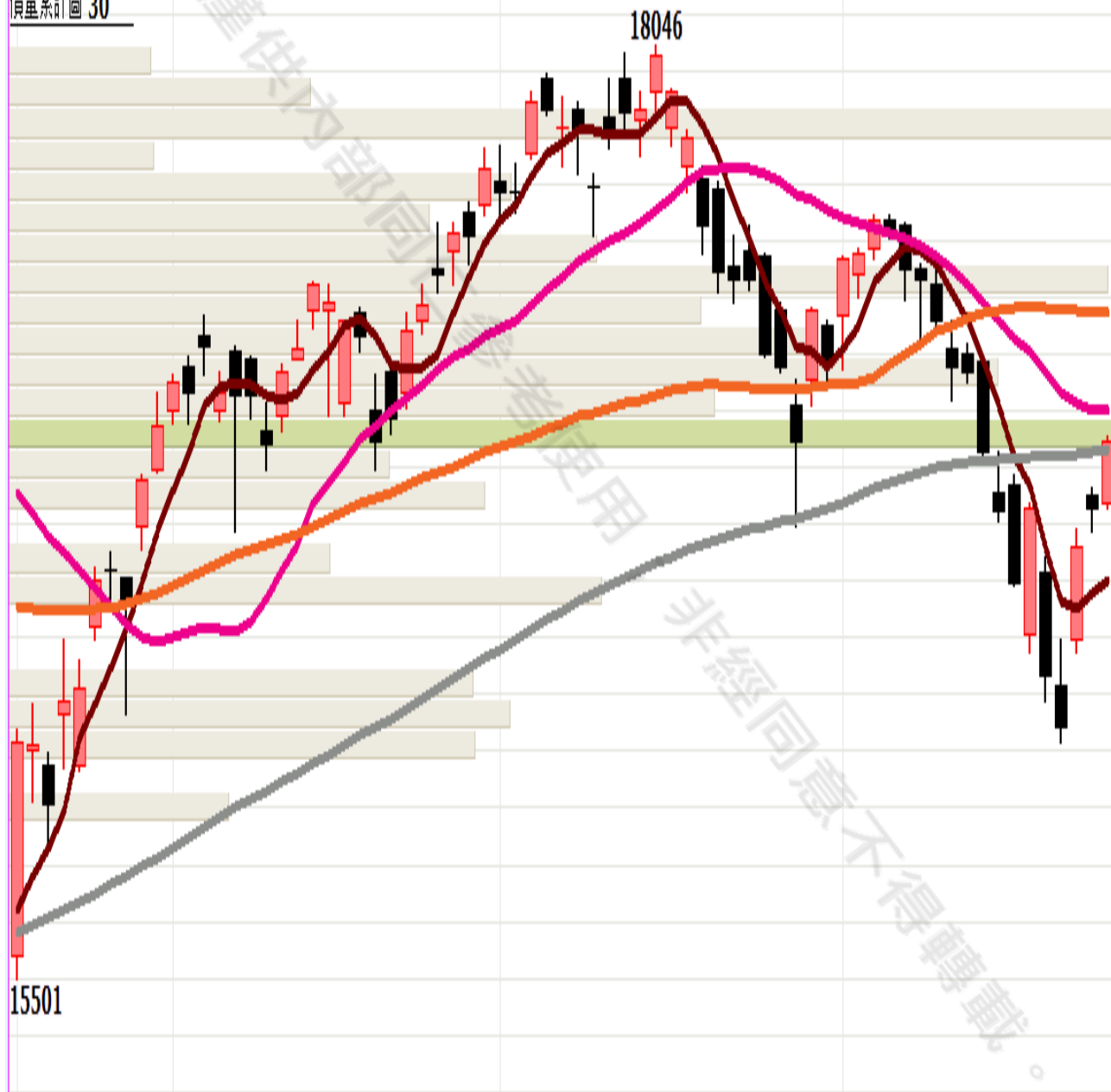


盤後重點觀察

台股指數近月(一般)(FITX*1) 日線圖 2021/08/25 開 16794 高 16982 低 16785 收 16963 s點 量 109415 口 +182

SMA5 16587.80↑ SMA20 17052.25↓ SMA60 17314.83↓ SMA120 16943.23↑

價量累計圖 30



圖片來源：嘉實資訊

期權交易財務槓桿高，交易人請慎重考量自身財務能力，並留意控管個人部位及投資風險；過去的績效及預期的表現，不得為未來績效之保證，交易人須自行判斷與負責，本公司不負任何法律責任。

華南金融集團 華南期貨股份有限公司 (109)年金管期總字第007號

台北市民生東路四段54號3樓之9 TEL: 02-27180000 FAX: 02-25463700

資料來源：台灣證券交易所 & 台灣期貨交易所



個股除權息公告表

除權息日期	除權息標的	股期代碼	現金股息	股票股利	預估扣除點數
2021/8/26	2892 第一金	DPF	0.9	0.1	3.78
2021/8/26	5269 祥碩	PHF	24.0	0.0	0.54
2021/8/26	2383 台光電	PJF	7.0	0.0	0.76
2021/8/26	2014 中鴻	--	0.3	0.0	0.14
2021/8/26	3533 嘉澤	JFF	13.3	0.0	0.45
2021/8/26	2441 超豐	--	3.1	0.0	0.58
2021/8/26	2855 統一證	--	1.5	0.4	0.69
2021/8/26	2059 川湖	FGF	6.1	0.0	0.19
2021/8/26	2106 建大	--	1.0	0.0	0.30
2021/8/26	2428 興勤	--	5.5	0.0	0.23
2021/8/26	9907 統一實	--	0.5	0.0	0.27
2021/8/26	1789 神隆	--	0.5	0.0	0.13
2021/8/26	3014 聯陽	--	6.0	0.0	0.32
2021/8/26	9908 大台北	--	1.1	0.0	0.19

每週預估扣除點數

	202109W1	202109W2	202109	202109W4	202109W5
單週點數	26.17	18.92	5.90	24.56	0.84
累計點數	26.17	45.09	50.99	75.55	76.39

- 1.本公告表資訊來源為台灣證券交易所及嘉實資訊。
- 2.本公告表資訊以報告當日該標的及加權指數之收盤價為基礎，其公式如下：

$$\text{預扣點數} = \frac{\text{標的除息之市值}}{\text{加權指數收盤總市值}} \times \text{加權指數收盤價}$$

- 3.本資料僅供參考，詳情請查閱台灣證券交易所資訊。

期權交易財務槓桿高，交易人請慎重考量自身財務能力，並留意控管個人部位及投資風險；過去的績效及預期的表現，不得為未來績效之保證，交易人須自行判斷與負責，本公司不負任何法律責任。

華南金融集團 華南期貨股份有限公司 (109)年金管期總字第007號

台北市民生東路四段54號3樓之9 TEL: 02-27180000 FAX: 02-25463700

資料來源：台灣證券交易所 & 台灣期貨交易所



免責聲明與警語

- 一、本報告中的訊息包括來自各項已公開或據信為可靠之資訊來源，為製作報告當時所知之資訊及基於特定時間或期間所作之意見，惟華南期貨股份有限公司（以下稱本公司）對本報告內容的準確性、完整性和及時性不作任何聲明或保證，本報告所載之資訊或意見日後如有任何變動，本公司將不作通知。
- 二、本報告內容僅供參考，不具有或隱含任何法律效果，本公司就其內容不負任何法律責任。本報告內容不代表未來獲利之預期或保證，交易人應審慎評估，慎重考量自身財務能力及承受風險能力，並特別留意控管風險，如有需要，應諮詢相關財務顧問或專業人士。
- 三、本報告內容不構成亦不得視為對任何投資標的或任何交易之招攬、要約、宣傳、廣告、遊說、引誘或推薦。在任何情況下，本公司不對任何人閱讀本報告或基於本報告觀點所進行的交易所引致的任何損益承擔任何責任。
- 四、本報告內容所涉相關圖表及數據可能採用特定軟體及程式、模型運算，以歷史數據進行繪製及統計，其結果並不代表具有預測未來之能力。
- 五、本報告內容所用技術分析指標可能隨參數設定之不同，而有不同的結果。技術分析指標係將過去歷史資料經由統計分析技術所得之指標數值，僅供參考性質，通常作為事後驗證之用途，且係依據過去歷史資料所得，不具領先意涵，亦不代表具有預測未來之能力。
- 六、本報告內容之著作權屬於本公司所擁有，非經本公司事先書面同意，禁止任何未經本公司授權擅自加以摘錄、引用、轉貼、下載、複製、編輯、翻譯或傳輸行為，任何侵犯本公司著作權之行為，本公司將予究責。
- 七、本報告僅限由本公司傳送予與本公司簽訂顧問契約之客戶閱讀，如有任何人未經本公司事先書面同意而將本報告傳送予他人，本公司將予究責。
- 八、期權交易財務槓桿高，交易人請慎重考量自身財務能力，並留意控管個人部位及投資風險；過去的績效及預期的表現，不得為未來績效之保證，交易人須自行判斷與負責，本公司不負任何法律責任。

華南金融集團 華南期貨股份有限公司 (109)年金管期總字第007號
台北市民生東路四段54號3樓之9 TEL: 02-27180000 FAX: 02-25463700