



法人籌碼動態

08月31日	臺股期貨		電子期貨		金融期貨	
	未平倉	增減	未平倉	增減	未平倉	增減
外資及陸資	-19,164	134	423	-106	-1,773	-103
投信	1,167	587	210	-4	24	0
自營商	8,307	-1,006	169	85	115	36

08月31日	非金電期貨		臺指選擇權CALL		臺指選擇權PUT	
	未平倉	增減	未平倉	增減	未平倉	增減
外資及陸資	-173	-42	-11,275	172	19,007	2,023
投信	2	0	0	0	-62	0
自營商	166	48	11,309	-5,665	2,169	32

個股貢獻點數前十名		個股貢獻點數後十名		單位：口		
				多	空	
台積電	76.47	台達電	-7.66	台指期前十大 市場佔比	47.9%	54.8%
鴻海	9.08	長榮	-6.84			
南亞	5.20	聯發科	-5.73			
大立光	3.30	台塑化	-2.18	電子期前十大 市場佔比	71.1%	68.1%
中華電	2.54	陽明	-2.16			
台泥	1.67	富邦媒	-1.84			
兆豐金	1.56	台玻	-1.52	金融期前十大 市場佔比	62.3%	88.7%
台灣大	1.50	友達	-1.26			
統一	1.30	智邦	-1.19			
聯電	1.22	聯詠	-1.10	非金電期前十大 市場佔比	94.9%	98.4%
前十名合計	103.84	後十名合計	-31.49			

期權交易財務槓桿高，交易人請慎重考量自身財務能力，並留意控管個人部位及投資風險；過去的績效及預期的表現，不得為未來績效之保證，交易人須自行判斷與負責，本公司不負任何法律責任。

華南金融集團 華南期貨股份有限公司 (109)年金管期總字第007號

台北市民生東路四段54號3樓之9 TEL: 02-27180000 FAX: 02-25463700

資料來源：台灣證券交易所 & 台灣期貨交易所

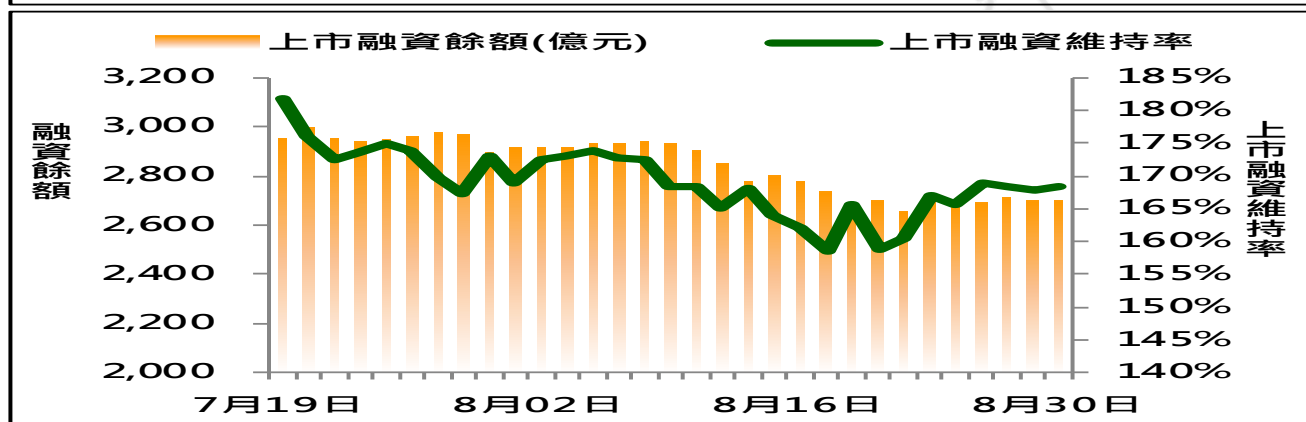
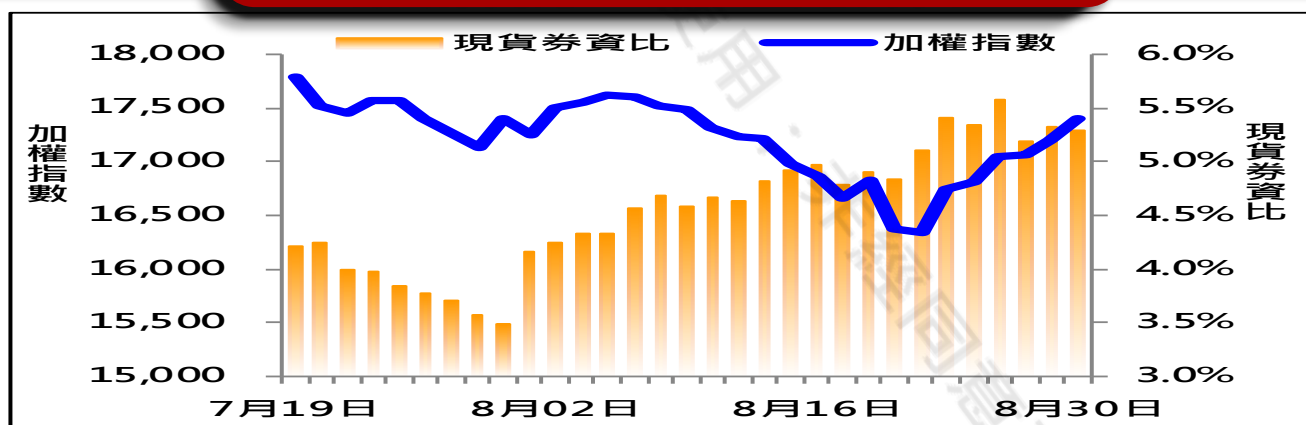


法人現貨、期貨&選擇權籌碼變化

日期	外資現貨 & 期貨籌碼變化			自營商現貨 & 期貨籌碼變化		
	現貨買賣超(億)	期貨留倉(口)	留倉增減(口)	現貨買賣超(億)	期貨留倉(口)	留倉增減(口)
08月25日	167.4	-21,017	155	15.0	10,401	74
08月26日	-159.1	-19,929	1,088	-10.0	11,335	934
08月27日	182.3	-17,571	2,358	54.0	9,292	-2,043
08月30日	212.3	-19,298	-1,727	19.1	9,313	21
08月31日	242.6	-19,164	134	13.2	8,307	-1,006

日期	外資選擇權籌碼變化			自營商選擇權籌碼變化		
	CALL 未平倉	PUT 未平倉	未平倉淨部位	CALL 未平倉	PUT 未平倉	未平倉淨部位
08月25日	-11,685	11,236	-22,921	16,089	-3,147	19,236
08月26日	-9,872	10,738	-20,610	5,602	8,341	-2,739
08月27日	-9,383	11,343	-20,726	16,378	3,725	12,653
08月30日	-11,447	16,984	-28,431	16,974	2,137	14,837
08月31日	-11,275	19,007	-30,282	11,309	2,169	9,140

現貨券資比 & 上市融資維持率



期權交易財務槓桿高，交易者請慎重考量自身財務能力，並留意控管個人部位及投資風險；過去的績效及預期的表現，不得為未來績效之保證，交易者須自行判斷與負責，本公司不負任何法律責任。

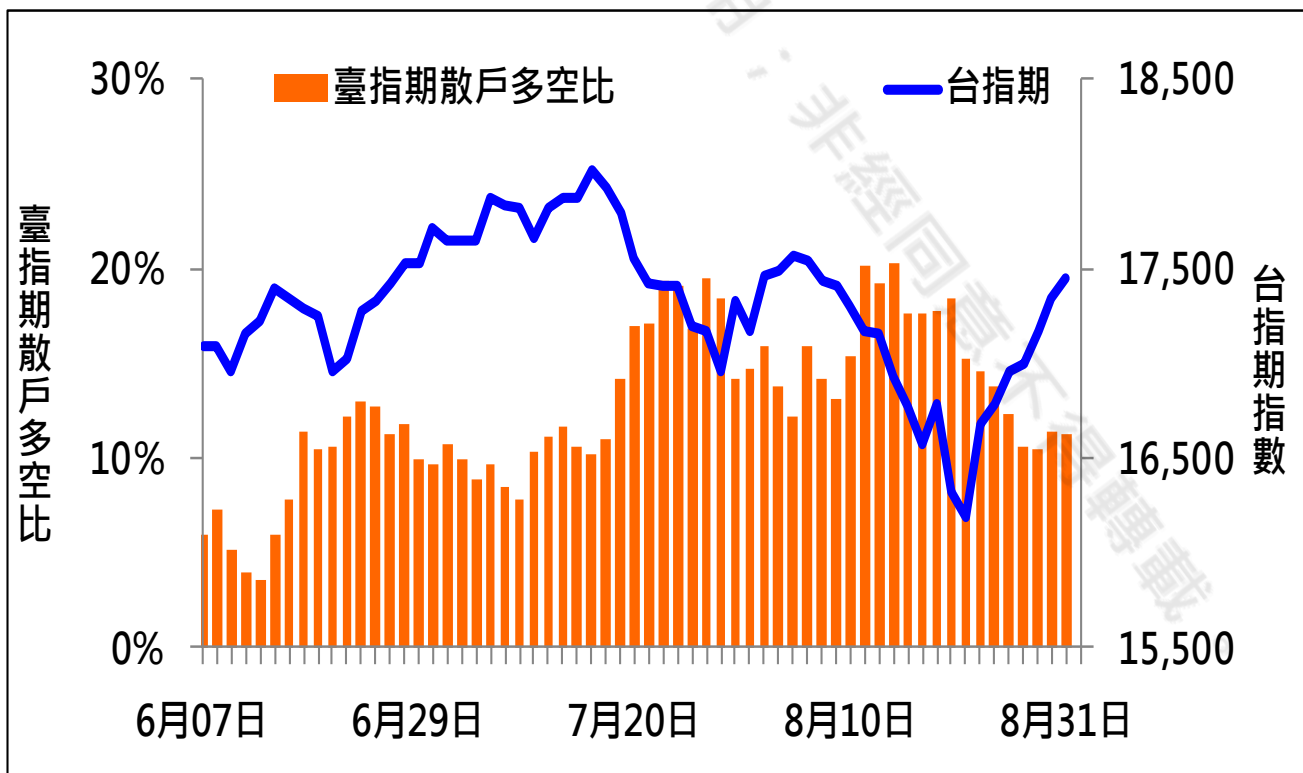
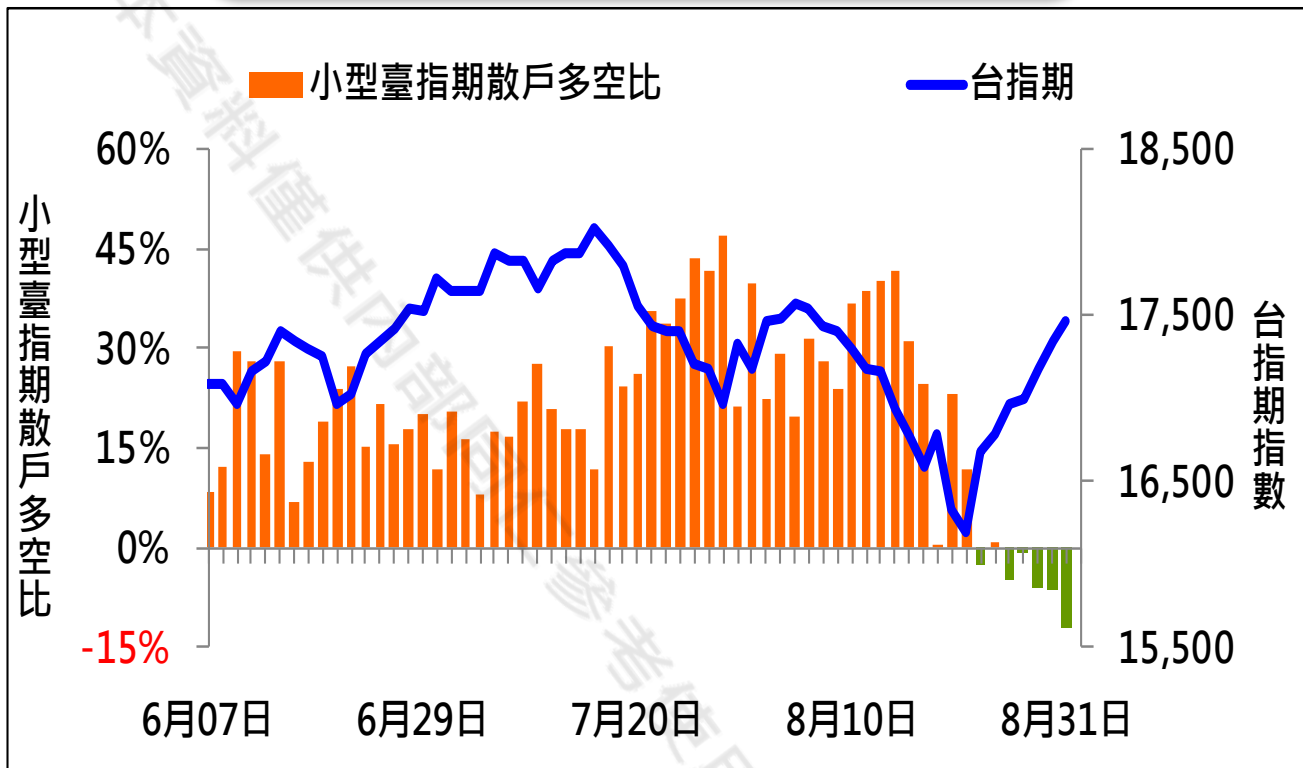
華南金融集團 華南期貨股份有限公司 (109)年金管期總字第007號

台北市民生東路四段54號3樓之9 TEL: 02-27180000 FAX: 02-25463700

資料來源：台灣證券交易所 & 台灣期貨交易所



散戶多空比



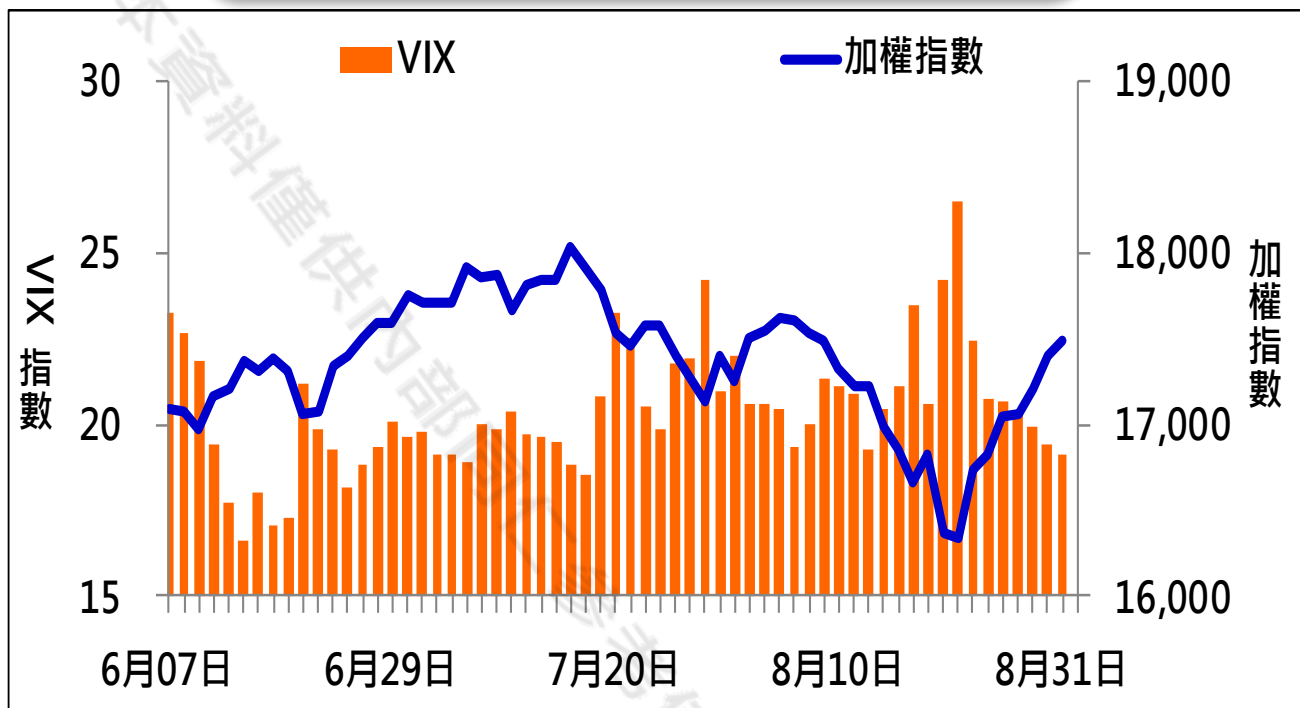
期權交易財務槓桿高，交易人請慎重考量自身財務能力，並留意控管個人部位及投資風險；過去的績效及預期的表現，不得為未來績效之保證，交易人須自行判斷與負責，本公司不負任何法律責任。

華南金融集團 華南期貨股份有限公司 (109)年金管期總字第007號
 台北市民生東路四段54號3樓之9 TEL: 02-27180000 FAX: 02-25463700

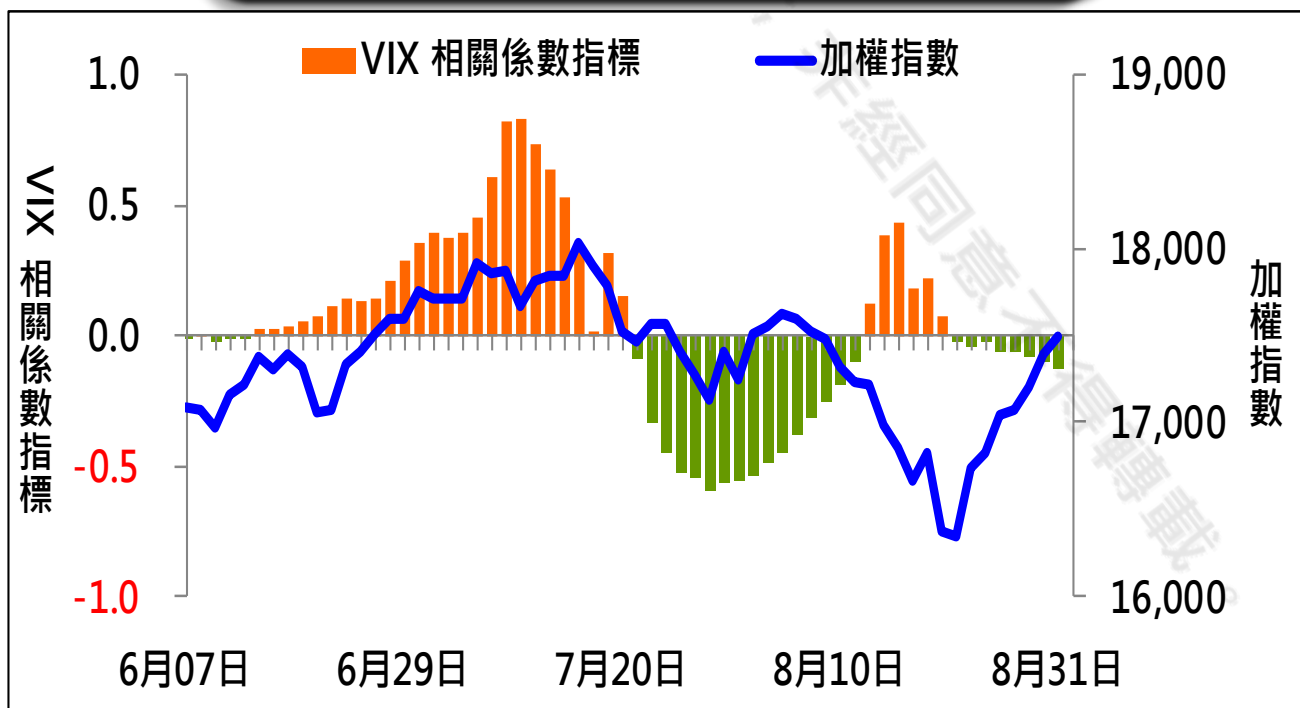
資料來源：台灣證券交易所 & 台灣期貨交易所



VIX



VIX 與 TWSE 相關係數指標



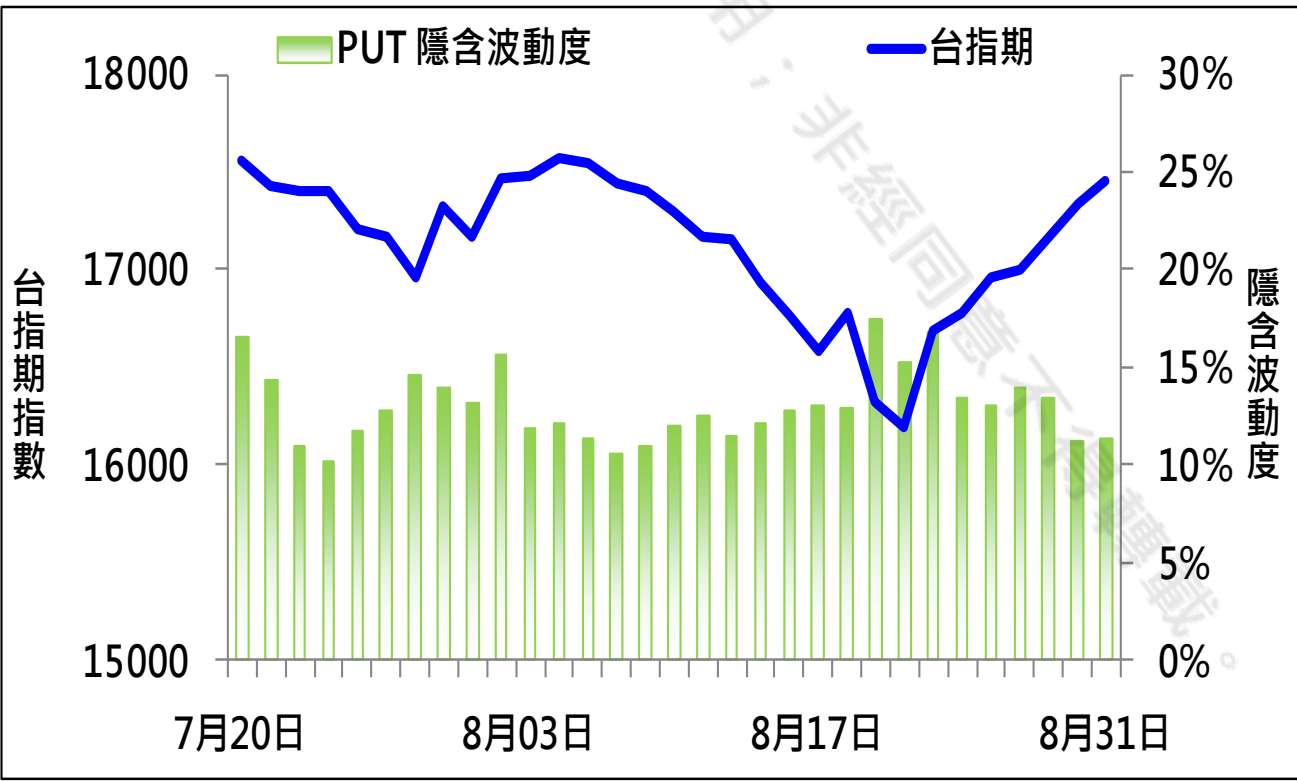
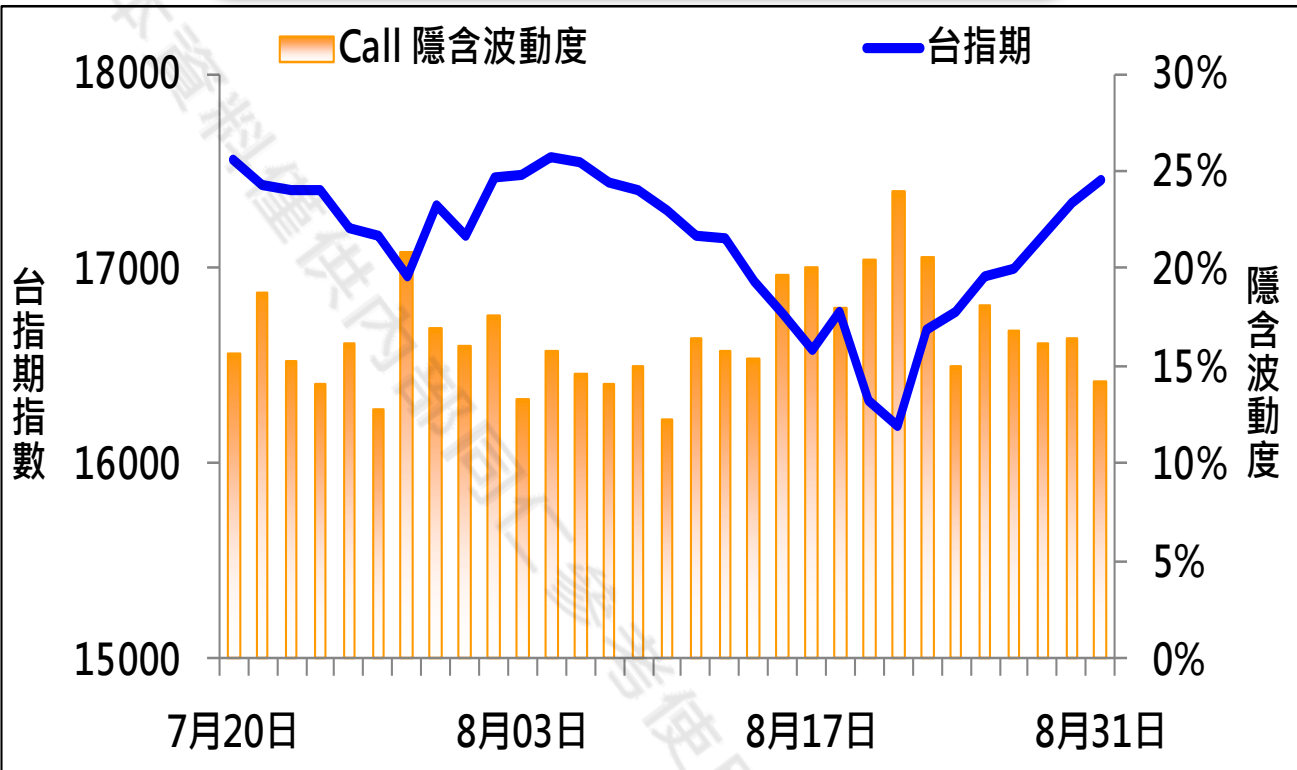
期權交易財務槓桿高，交易人請慎重考量自身財務能力，並留意控管個人部位及投資風險；過去的績效及預期的表現，不得為未來績效之保證，交易人須自行判斷與負責，本公司不負任何法律責任。

華南金融集團 華南期貨股份有限公司 (109)年金管期總字第007號
台北市民生東路四段54號3樓之9 TEL: 02-27180000 FAX: 02-25463700

資料來源：台灣證券交易所 & 台灣期貨交易所



CALL、PUT隱含波動率



期權交易財務槓桿高，交易人請慎重考量自身財務能力，並留意控管個人部位及投資風險；過去的績效及預期的表現，不得為未來績效之保證，交易人須自行判斷與負責，本公司不負任何法律責任。

華南金融集團 華南期貨股份有限公司 (109)年金管期總字第007號
台北市民生東路四段54號3樓之9 TEL: 02-27180000 FAX: 02-25463700

資料來源：台灣證券交易所 & 台灣期貨交易所



週選擇權OI變化

日期：2021/8/31

結算日：2021/9/1

OI 增減	Call	202109W1 履約價	Put	OI 增減
-2	60	16,700	4,947	-123
0	52	16,750	3,235	-721
-2	354	16,800	6,935	-827
-21	449	16,850	4,782	-602
-26	776	16,900	6,812	-1,988
-48	942	16,950	6,039	-433
-230	2,169	17,000	10,627	1,234
-151	1,753	17,050	5,876	517
-178	2,208	17,100	6,525	1,039
-131	1,890	17,150	6,187	2,123
241	5,615	17,200	9,590	4,645
239	4,701	17,250	5,452	2,606
-1,516	6,037	17,300	6,772	2,736
550	5,234	17,350	5,891	3,216
-1,228	6,641	17,400	6,261	4,683
※ 2,028	6,472	17,450	2,999	2,707
1,111	11,151	17,500	1,396	1,162
-445	6,063	17,550	615	576
1,029	10,643	17,600	230	164
1,968	4,171	17,650	79	78
-336	4,380	17,700	20	8
1,126	1,126	17,750	93	93
849	3,384	17,800	5	5
85	85	17,850	0	0
增減總計	OI 總計	P/C	OI 總計	增減總計
4,437	92,483	1.5734	145,512	17,607

期權交易財務槓桿高，交易人請慎重考量自身財務能力，並留意控管個人部位及投資風險；過去的績效及預期的表現，不得為未來績效之保證，交易人須自行判斷與負責，本公司不負任何法律責任。

華南金融集團 華南期貨股份有限公司 (109)年金管期總字第007號

台北市民生東路四段54號3樓之9 TEL: 02-27180000 FAX: 02-25463700

資料來源：台灣證券交易所 & 台灣期貨交易所



近月選擇權OI變化

日期：2021/8/31

結算日：2021/9/15

OI 增減	Call	202109月 履約價	Put	OI 增減
0	70	15,000	8,057	15
0	0	15,100	1,345	-39
0	53	15,200	1,899	-1,059
0	0	15,300	2,322	958
0	39	15,400	4,435	-59
-1	0	15,500	3,975	32
0	27	15,600	3,621	457
0	8	15,700	1,727	-35
-25	166	15,800	5,113	212
0	21	15,900	2,705	555
-6	184	16,000	7,585	-442
-26	109	16,100	2,810	-136
-10	453	16,200	3,568	-68
6	720	16,300	3,970	79
-28	2,603	16,400	4,149	134
-63	2,665	16,500	5,092	34
-8	5,061	16,600	5,621	-198
-22	5,645	16,700	5,832	-307
-32	2,755	16,800	4,080	109
-73	3,871	16,900	3,474	569
-142	6,699	17,000	4,359	417
-34	3,176	17,100	2,588	219
418	4,701	17,200	2,809	1,076 ※
-54	4,558	17,300	1,523	402
46	7,894	17,400	863	153
451	5,346	17,500	612	121
增減總計	OI 總計	P/C	OI 總計	增減總計
4,263	105,919	1.2203	129,252	3,749
昨日 P/C	1.3132	今日增減變化		-0.0930

期權交易財務槓桿高，交易人請慎重考量自身財務能力，並留意控管個人部位及投資風險；過去的績效及預期的表現，不得為未來績效之保證，交易人須自行判斷與負責，本公司不負任何法律責任。

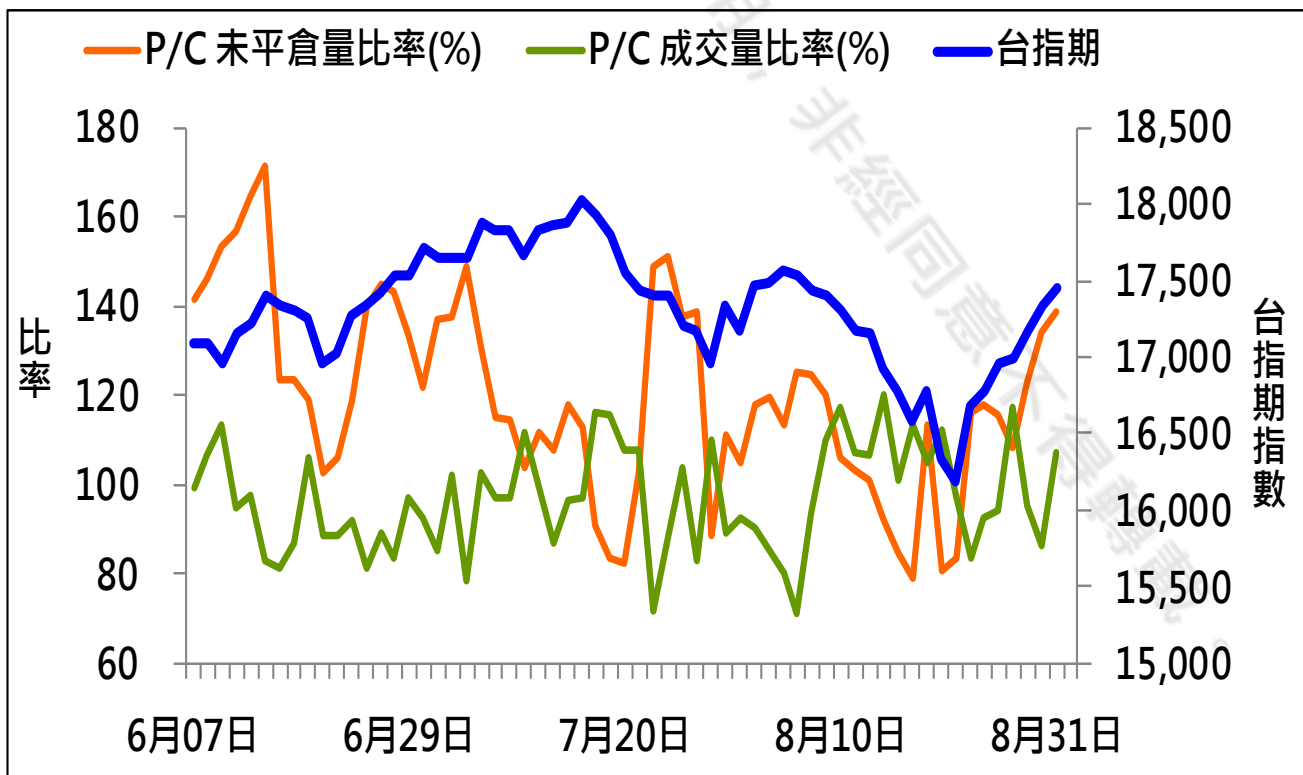
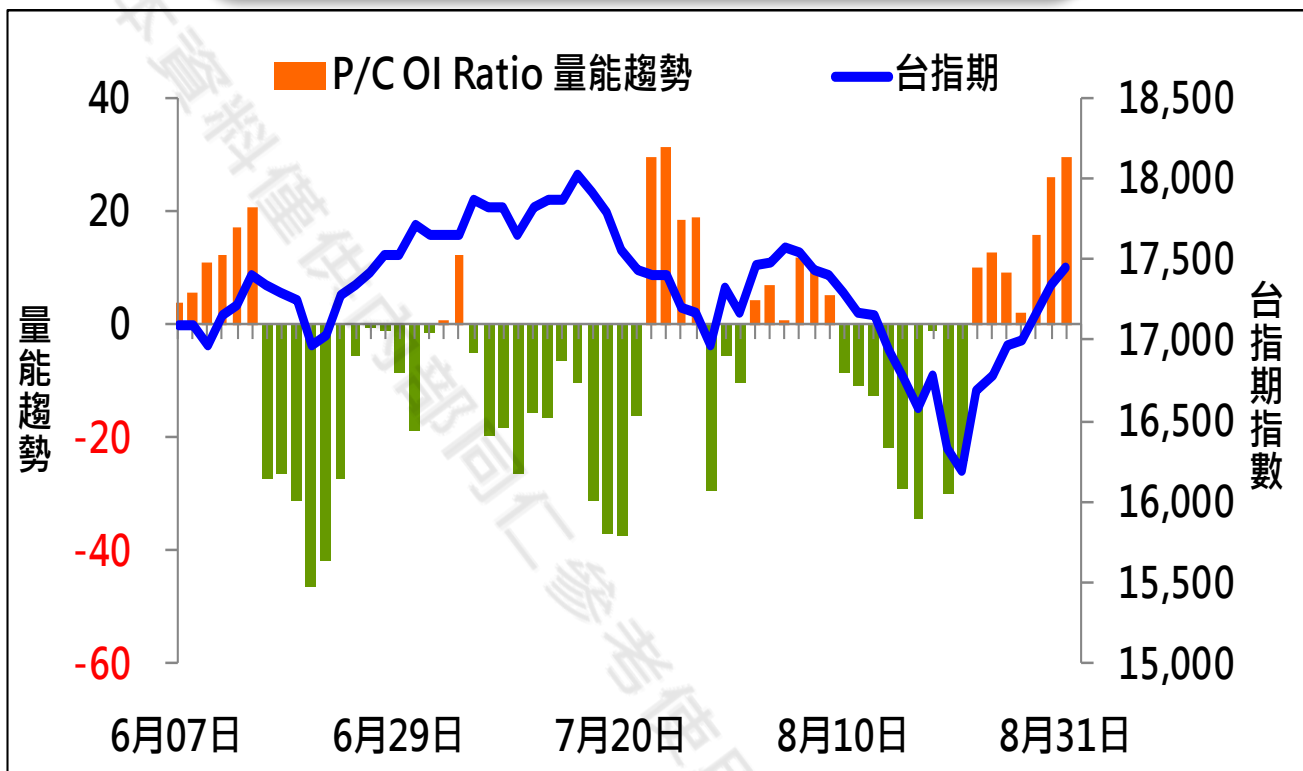
華南金融集團 華南期貨股份有限公司 (109)年金管期總字第007號

台北市民生東路四段54號3樓之9 TEL: 02-27180000 FAX: 02-25463700

資料來源：台灣證券交易所 & 台灣期貨交易所



成交量及未平倉量比率 & 量能趨勢圖



期權交易財務槓桿高，交易人請慎重考量自身財務能力，並留意控管個人部位及投資風險；過去的績效及預期的表現，不得為未來績效之保證，交易人須自行判斷與負責，本公司不負任何法律責任。

華南金融集團 華南期貨股份有限公司 (109)年金管期總字第007號
台北市民生東路四段54號3樓之9 TEL : 02-27180000 FAX : 02-25463700

資料來源：台灣證券交易所 & 台灣期貨交易所



盤後重點觀察

台股指數近月(一般)(FTTX*1) 日線圖 2021/08/31 開 17276 高 17468 收 17457 ↑ 點量 138350 口 +122 (+0.70%)

SMA5 17183.80 ↑ SMA20 17027.55 ↓ SMA60 17322.08 ↑

價量累積圖 30



圖片來源：嘉實資訊

期權交易財務槓桿高，交易人請慎重考量自身財務能力，並留意控管個人部位及投資風險；過去的績效及預期的表現，不得為未來績效之保證，交易人須自行判斷與負責，本公司不負任何法律責任。

華南金融集團 華南期貨股份有限公司 (109)年金管期總字第007號

台北市民生東路四段54號3樓之9 TEL: 02-27180000 FAX: 02-25463700

資料來源：台灣證券交易所 & 台灣期貨交易所



個股除權息公告表

除權息日期	除權息標的	股期代碼	現金股息	股票股利	預估扣除點數
2021/9/1	2838 聯邦銀	--	0.0	0.6	0.00
2021/9/1	2104 國際中橡	--	0.1	0.0	0.03
2021/9/1	6196 帆宣	--	3.5	0.0	0.21
2021/9/1	2375 凱美	--	2.0	0.0	0.09
2021/9/1	2472 立隆電	--	2.9	0.0	0.15
2021/9/1	6209 今國光	--	0.0	0.0	0.00
2021/9/1	4764 雙鍵	--	0.3	0.7	0.01
2021/9/1	1465 偉全	--	0.3	0.0	0.01
2021/9/2	1308 亞聚	--	1.2	0.2	0.23
2021/9/2	1305 華夏	--	1.8	0.5	0.33
2021/9/2	3010 華立	--	4.4	0.2	0.33
2021/9/2	1309 台達化	--	2.0	1.0	0.23
2021/9/2	2017 官田鋼	--	0.3	0.0	0.03
2021/9/2	5283 禾聯碩	--	4.0	0.0	0.10
每週預估扣除點數					
	202109W1	202109W2	202109	202109W4	202109W5
單週點數	0.50	18.93	7.98	25.84	1.32
累計點數	0.50	19.43	27.41	53.25	54.57

1. 本公告表資訊來源為台灣證券交易所及嘉實資訊。
2. 本公告表資訊以報告當日該標的及加權指數之收盤價為基礎，其公式如下：

$$\text{預扣點數} = \frac{\text{標的除息之市值}}{\text{加權指數收盤總市值}} \times \text{加權指數收盤價}$$

3. 本資料僅供參考，詳情請查閱台灣證券交易所資訊。

期權交易財務槓桿高，交易人請慎重考量自身財務能力，並留意控管個人部位及投資風險；過去的績效及預期的表現，不得為未來績效之保證，交易人須自行判斷與負責，本公司不負任何法律責任。

華南金融集團 華南期貨股份有限公司 (109)年金管期總字第007號

台北市民生東路四段54號3樓之9 TEL: 02-27180000 FAX: 02-25463700

資料來源：台灣證券交易所 & 台灣期貨交易所



免責聲明與警語

- 一、本報告中的訊息包括來自各項已公開或據信為可靠之資訊來源，為製作報告當時所知之資訊及基於特定時間或期間所作之意見，惟華南期貨股份有限公司（以下稱本公司）對本報告內容的準確性、完整性和及時性不作任何聲明或保證，本報告所載之資訊或意見日後如有任何變動，本公司將不作通知。
- 二、本報告內容僅供參考，不具有或隱含任何法律效果，本公司就其內容不負任何法律責任。本報告內容不代表未來獲利之預期或保證，交易人應審慎評估，慎重考量自身財務能力及承受風險能力，並特別留意控管風險，如有需要，應諮詢相關財務顧問或專業人士。
- 三、本報告內容不構成亦不得視為對任何投資標的或任何交易之招攬、要約、宣傳、廣告、遊說、引誘或推薦。在任何情況下，本公司不對任何人閱讀本報告或基於本報告觀點所進行的交易所引致的任何損益承擔任何責任。
- 四、本報告內容所涉相關圖表及數據可能採用特定軟體及程式、模型運算，以歷史數據進行繪製及統計，其結果並不代表具有預測未來之能力。
- 五、本報告內容所用技術分析指標可能隨參數設定之不同，而有不同的結果。技術分析指標係將過去歷史資料經由統計分析技術所得之指標數值，僅供參考性質，通常作為事後驗證之用途，且係依據過去歷史資料所得，不具領先意涵，亦不代表具有預測未來之能力。
- 六、本報告內容之著作權屬於本公司所擁有，非經本公司事先書面同意，禁止任何未經本公司授權擅自加以摘錄、引用、轉貼、下載、複製、編輯、翻譯或傳輸行為，任何侵犯本公司著作權之行為，本公司將予究責。
- 七、本報告僅限由本公司傳送予與本公司簽訂顧問契約之客戶閱讀，如有任何人未經本公司事先書面同意而將本報告傳送予他人，本公司將予究責。
- 八、期權交易財務槓桿高，交易人請慎重考量自身財務能力，並留意控管個人部位及投資風險；過去的績效及預期的表現，不得為未來績效之保證，交易人須自行判斷與負責，本公司不負任何法律責任。

華南金融集團 華南期貨股份有限公司 (109)年金管期總字第007號
台北市民生東路四段54號3樓之9 TEL : 02-27180000 FAX/02-25463700