



法人籌碼動態

10月25日	臺股期貨		電子期貨		金融期貨	
	未平倉	增減	未平倉	增減	未平倉	增減
外資及陸資	-20,028	-26	413	11	-1,753	-2
投信	-4,035	-18	163	-2	24	0
自營商	16,008	-77	21	-24	286	8

10月25日	非金電期貨		臺指選擇權CALL		臺指選擇權PUT	
	未平倉	增減	未平倉	增減	未平倉	增減
外資及陸資	-173	19	9,971	-502	18,383	-69
投信	2	0	0	0	-61	0
自營商	142	8	-266	2,294	10,433	2,926

個股貢獻點數前十名		個股貢獻點數後十名		單位：口		
				多	空	
長榮	10.50	台積電	-59.82	台指期前十大 市場佔比	47.7%	55.7%
聯發科	6.29	富邦媒	-4.85			
台塑化	6.28	旭隼	-1.58			
聯電	4.50	統一超	-1.37	電子期前十大 市場佔比	64.2%	70.7%
陽明	3.82	祥碩	-1.37			
萬海	3.66	台達電	-1.28			
欣興	3.47	中華電	-1.28	金融期前十大 市場佔比	68.4%	92.8%
台塑	3.15	智邦	-1.20			
富邦金	2.65	台泥	-1.09			
鴻海	2.28	聯詠	-1.00	非金電期前十大 市場佔比	92.7%	94.7%
前十名合計	46.60	後十名合計	-74.84			

期權交易財務槓桿高，交易人請慎重考量自身財務能力，並留意控管個人部位及投資風險；過去的績效及預期的表現，不得為未來績效之保證，交易人須自行判斷與負責，本公司不負任何法律責任。

華南金融集團 華南期貨股份有限公司 (109)年金管期總字第007號

台北市民生東路四段54號3樓之9 TEL: 02-27180000 FAX: 02-25463700

資料來源：台灣證券交易所 & 台灣期貨交易所

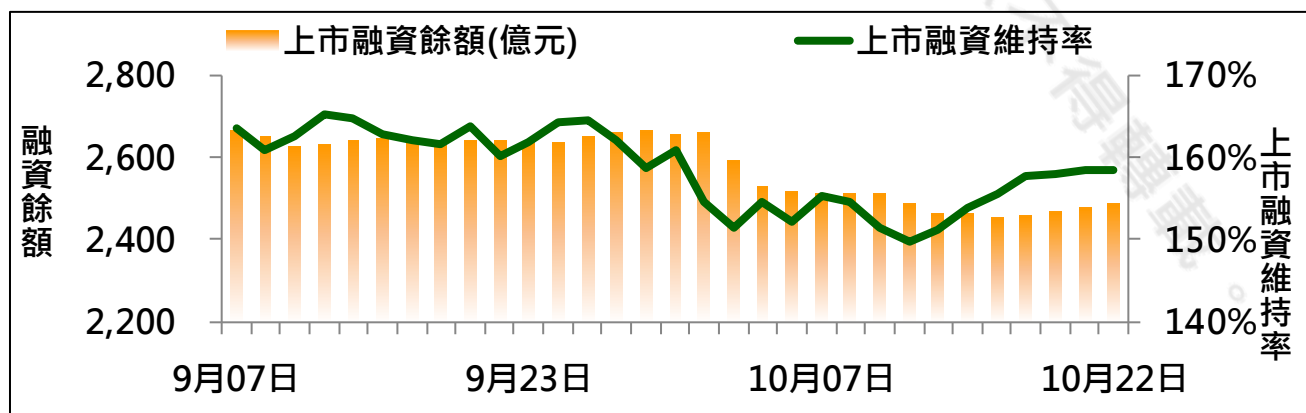
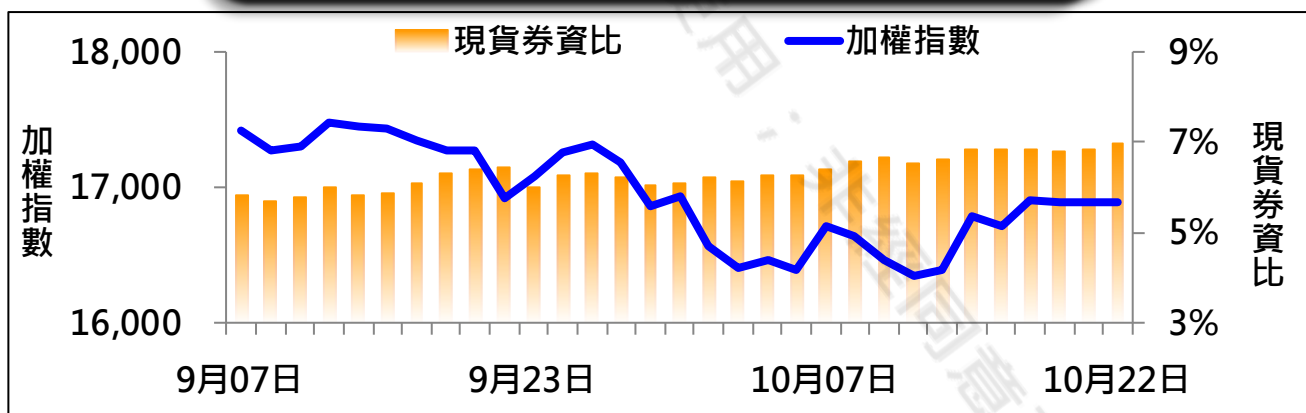


法人現貨、期貨&選擇權籌碼變化

日期	外資現貨 & 期貨籌碼變化			自營商現貨 & 期貨籌碼變化		
	現貨買賣超(億)	期貨留倉(口)	留倉增減(口)	現貨買賣超(億)	期貨留倉(口)	留倉增減(口)
10月19日	110.9	-18,206	796	38.6	11,689	-1,594
10月20日	-49.2	-17,463	743	-16.6	14,852	3,163
10月21日	68.6	-18,163	-700	7.2	15,832	980
10月22日	-9.0	-20,002	-1,839	2.4	16,085	253
10月25日	47.1	-20,028	-26	7.2	16,008	-77

日期	外資選擇權籌碼變化			自營商選擇權籌碼變化		
	CALL 未平倉	PUT 未平倉	未平倉淨部位	CALL 未平倉	PUT 未平倉	未平倉淨部位
10月19日	22,832	41,398	-18,566	-5,953	-20,854	14,901
10月20日	4,132	13,449	-9,317	625	2,447	-1,822
10月21日	8,602	18,748	-10,146	-100	3,039	-3,139
10月22日	10,473	18,452	-7,979	-2,560	7,507	-10,067
10月25日	9,971	18,383	-8,412	-266	10,433	-10,699

現貨券資比 & 上市融資維持率



期權交易財務槓桿高，交易人請慎重考量自身財務能力，並留意控管個人部位及投資風險；過去的績效及預期的表現，不得為未來績效之保證，交易人須自行判斷與負責，本公司不負任何法律責任。

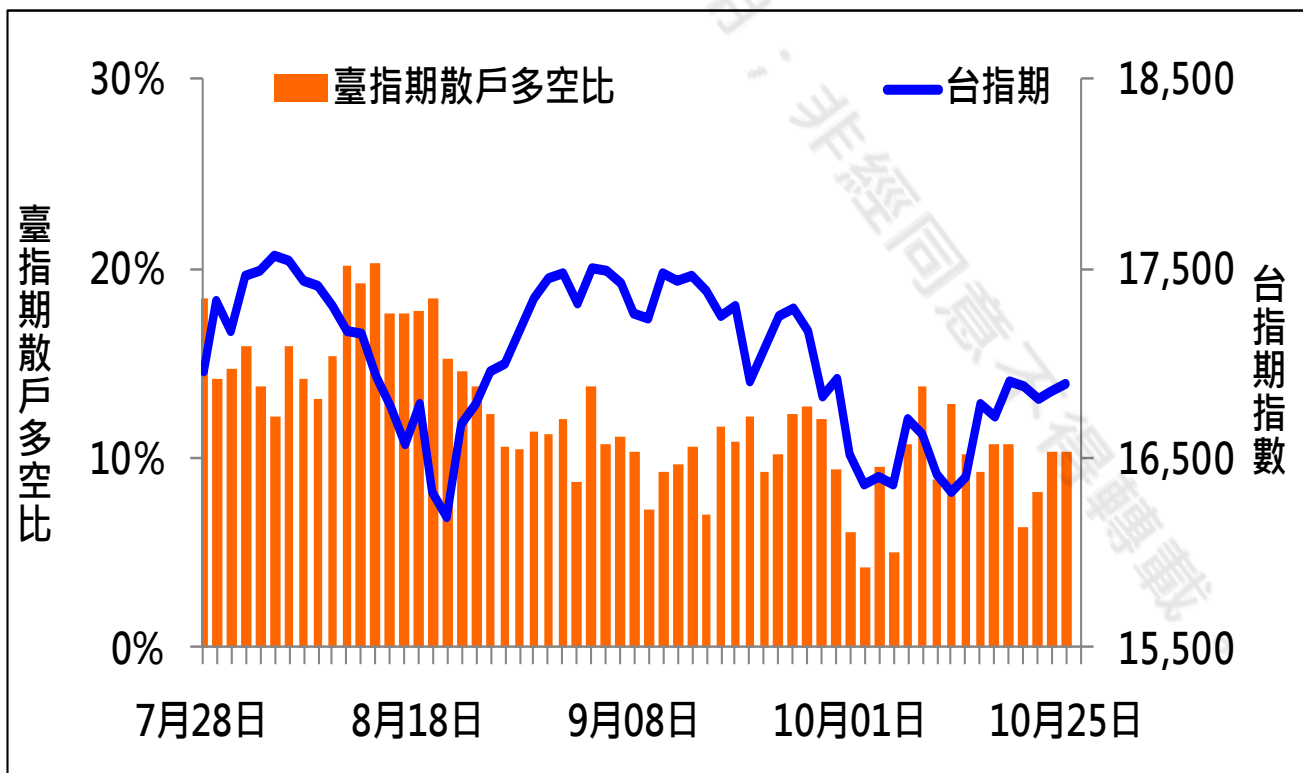
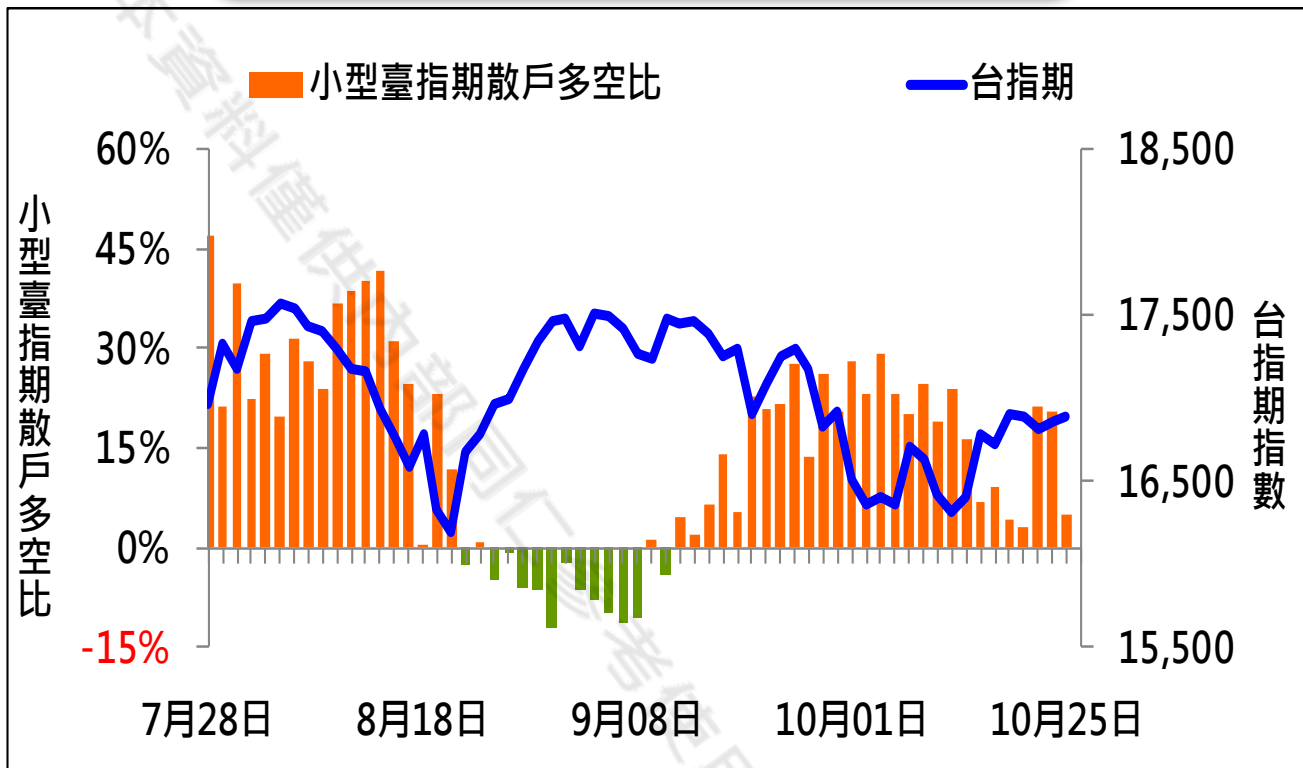
華南金融集團 華南期貨股份有限公司 (109)年金管期總字第007號

台北市民生東路四段54號3樓之9 TEL: 02-27180000 FAX: 02-25463700

資料來源：台灣證券交易所 & 台灣期貨交易所



散戶多空比



期權交易財務槓桿高，交易人請慎重考量自身財務能力，並留意控管個人部位及投資風險；過去的績效及預期的表現，不得為未來績效之保證，交易人須自行判斷與負責，本公司不負任何法律責任。

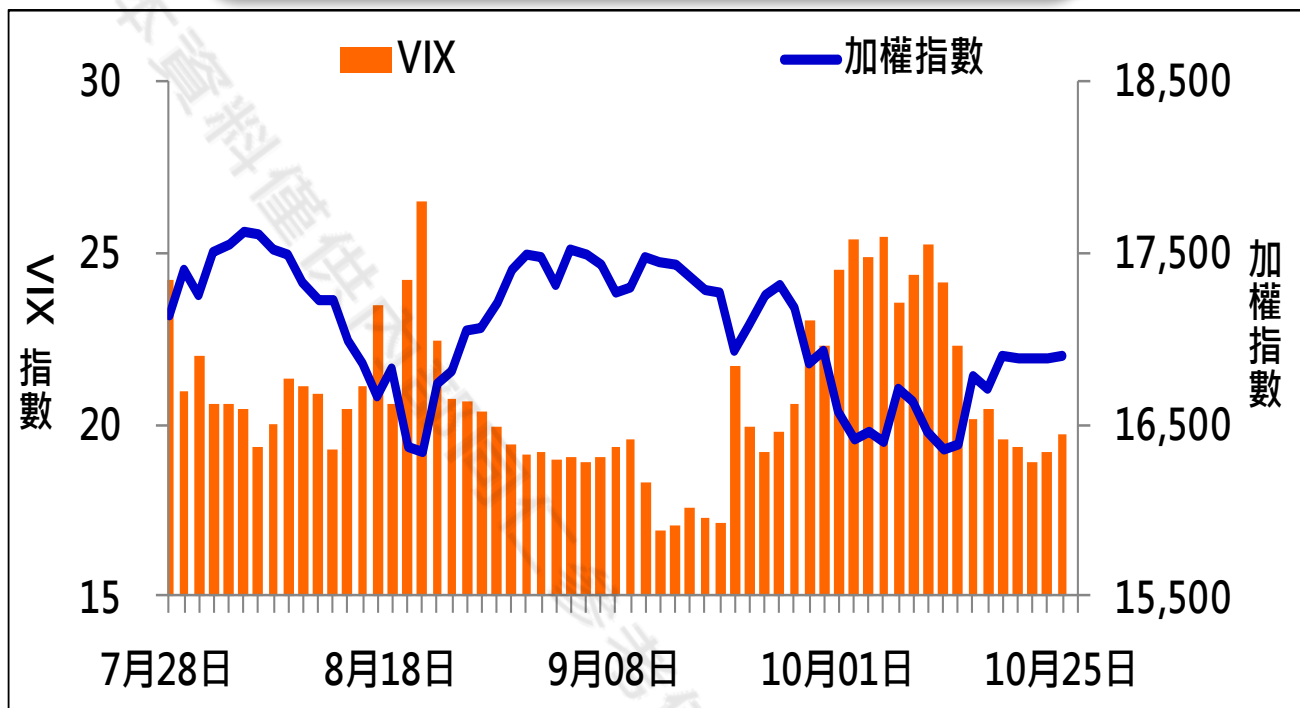
華南金融集團 華南期貨股份有限公司 (109)年金管期總字第007號

台北市民生東路四段54號3樓之9 TEL: 02-27180000 FAX: 02-25463700

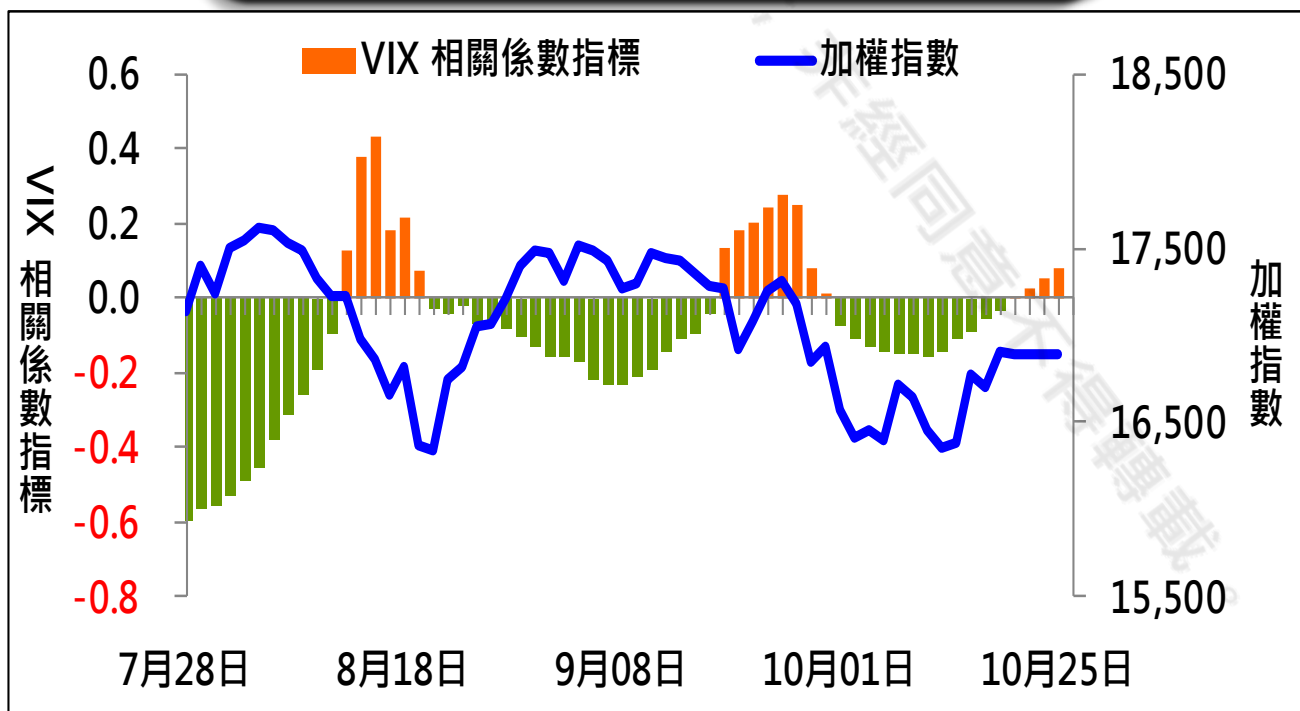
資料來源：台灣證券交易所 & 台灣期貨交易所



VIX



VIX 與 TWSE 相關係數指標



期權交易財務槓桿高，交易人請慎重考量自身財務能力，並留意控管個人部位及投資風險；過去的績效及預期的表現，不得為未來績效之保證，交易人須自行判斷與負責，本公司不負任何法律責任。

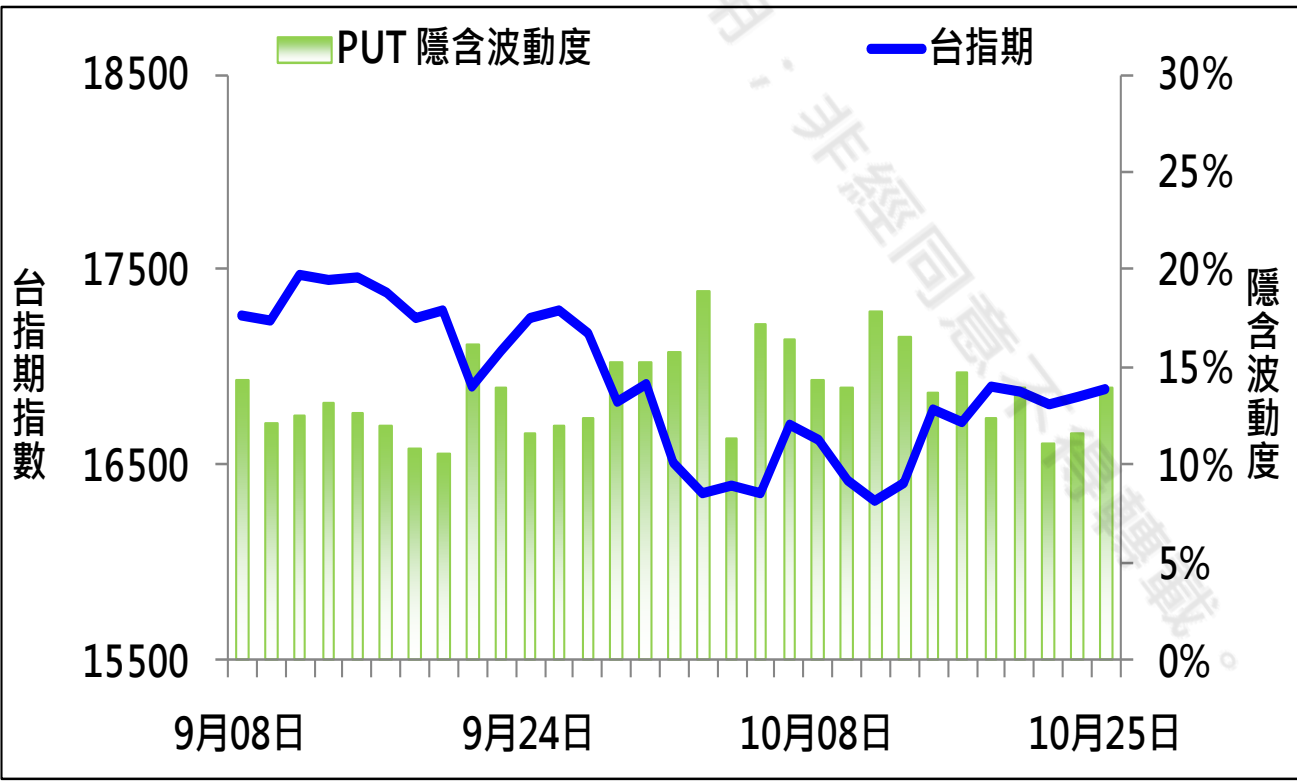
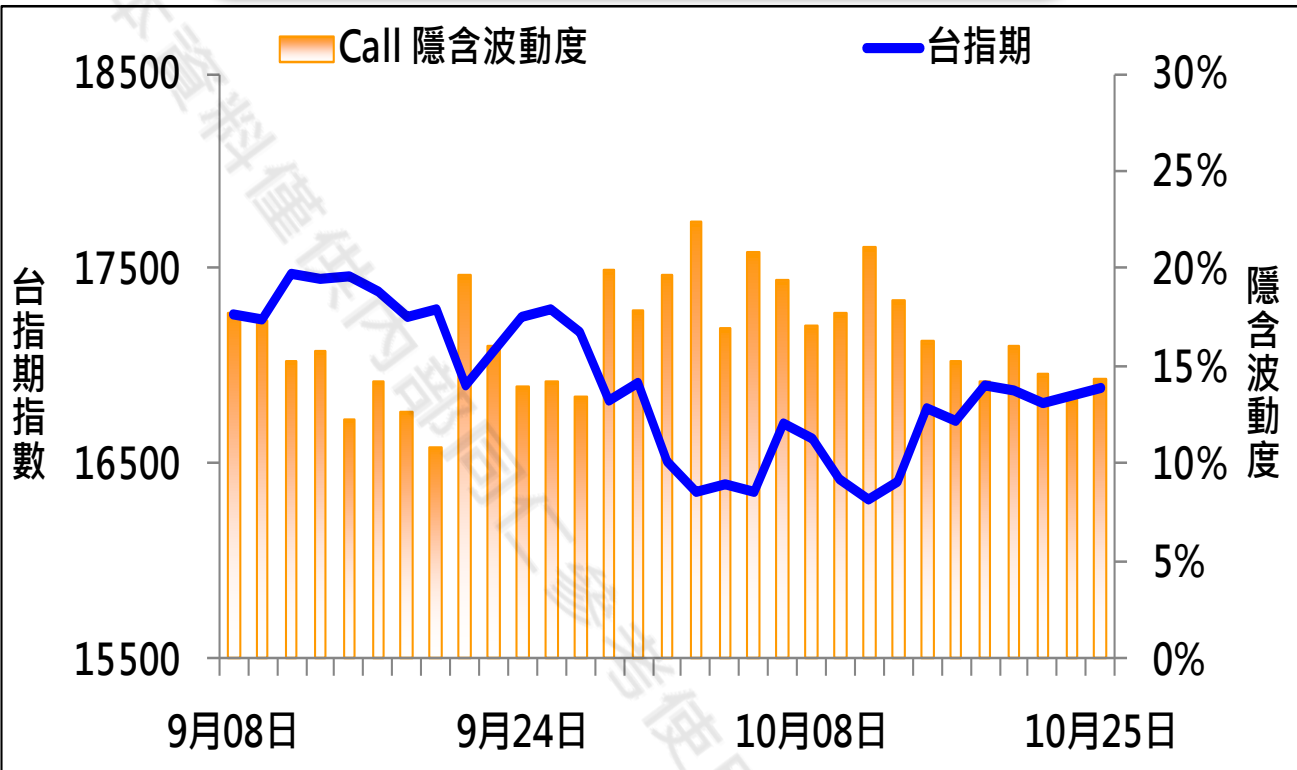
華南金融集團 華南期貨股份有限公司 (109)年金管期總字第007號

台北市民生東路四段54號3樓之9 TEL: 02-27180000 FAX: 02-25463700

資料來源：台灣證券交易所 & 台灣期貨交易所



CALL、PUT隱含波動率



期權交易財務槓桿高，交易人請慎重考量自身財務能力，並留意控管個人部位及投資風險；過去的績效及預期的表現，不得為未來績效之保證，交易人須自行判斷與負責，本公司不負任何法律責任。

華南金融集團 華南期貨股份有限公司 (109)年金管期總字第007號
台北市民生東路四段54號3樓之9 TEL: 02-27180000 FAX: 02-25463700

資料來源：台灣證券交易所 & 台灣期貨交易所



週選擇權OI變化

日期：2021/10/25

結算日：2021/10/27

OI 增減	Call	202110W4 履約價	Put	OI 增減
-2	18	16,000	1,391	-88
0	1	16,100	6,187	134
1	1	16,200	4,369	386
4	7	16,300	4,385	-940
0	26	16,400	10,324	2,284
-1	8	16,450	4,563	1,834
18	68	16,500	6,766	1,767
40	88	16,550	5,580	1,215
70	194	16,600	8,185	1,557
142	277	16,650	5,817	351
346	628	16,700	7,810	2,365
447	916	16,750	6,902	4,235
-1,250	1,932	16,800	7,283	2,460
1,364	2,754	16,850	3,935	1,114
※ 4,138	7,945	16,900	4,075	1,251
1,113	4,960	16,950	2,442	558
3,356	12,007	17,000	2,232	292
4,074	9,466	17,050	616	196
3,389	10,820	17,100	605	193
1,512	10,330	17,150	273	-12
-179	11,409	17,200	260	8
-1,148	4,739	17,250	42	-2
-732	6,004	17,300	47	-4
-864	2,262	17,350	18	0
增減總計	OI 總計	P/C	OI 總計	增減總計
16,736	96,644	1.0257	99,124	21,510

期權交易財務槓桿高，交易人請慎重考量自身財務能力，並留意控管個人部位及投資風險；過去的績效及預期的表現，不得為未來績效之保證，交易人須自行判斷與負責，本公司不負任何法律責任。

華南金融集團 華南期貨股份有限公司 (109)年金管期總字第007號

台北市民生東路四段54號3樓之9 TEL: 02-27180000 FAX: 02-25463700

資料來源：台灣證券交易所 & 台灣期貨交易所



近月選擇權OI變化

日期：2021/10/25

結算日：2021/11/17

OI 增減	Call	202111 月 履約價	Put	OI 增減
0	0	15,600	2,123	-193
0	0	15,700	1,774	61
0	150	15,800	2,613	205
0	4	15,900	1,856	325
0	46	16,000	5,303	678
0	32	16,100	2,209	156
-1	247	16,200	4,908	391
11	675	16,300	2,611	720
-1	1,225	16,400	3,999	140
-3	735	16,500	3,570	255
-4	685	16,600	3,188	148
10	938	16,700	3,453	165
48	1,183	16,800	2,134	437
788	2,847	16,900	1,621	74
653	3,392	17,000	1,067	42
285	2,696	17,100	566	27
967	2,991	17,200	783	0
271	4,084	17,300	1,247	0
※ 1,400	6,436	17,400	476	3
1,224	8,452	17,500	28	0
242	5,433	17,600	151	0
136	4,176	17,700	14	-1
654	4,601	17,800	5	0
71	2,350	17,900	9	0
增減總計	OI 總計	P/C	OI 總計	增減總計
7,509	71,231	0.9851	70,170	6,309
昨日 P/C	1.0022	今日增減變化		-0.0171

期權交易財務槓桿高，交易人請慎重考量自身財務能力，並留意控管個人部位及投資風險；過去的績效及預期的表現，不得為未來績效之保證，交易人須自行判斷與負責，本公司不負任何法律責任。

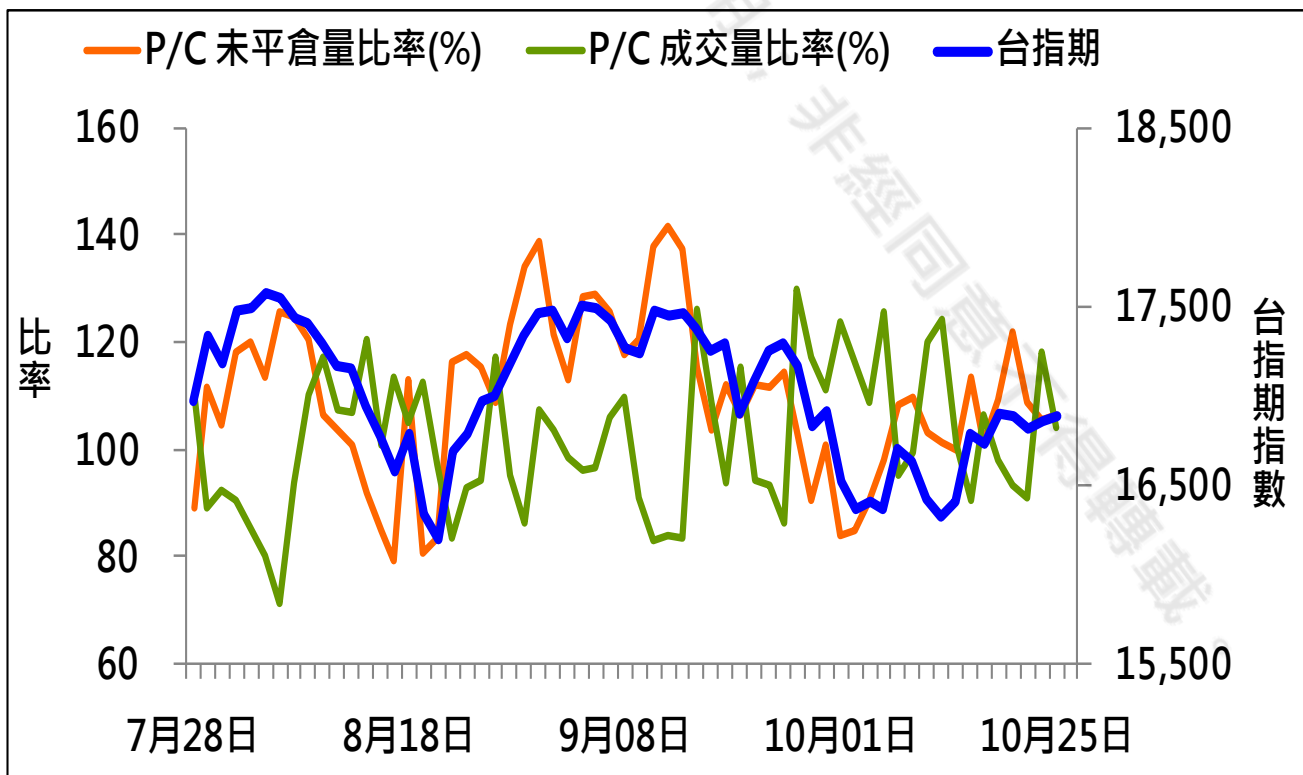
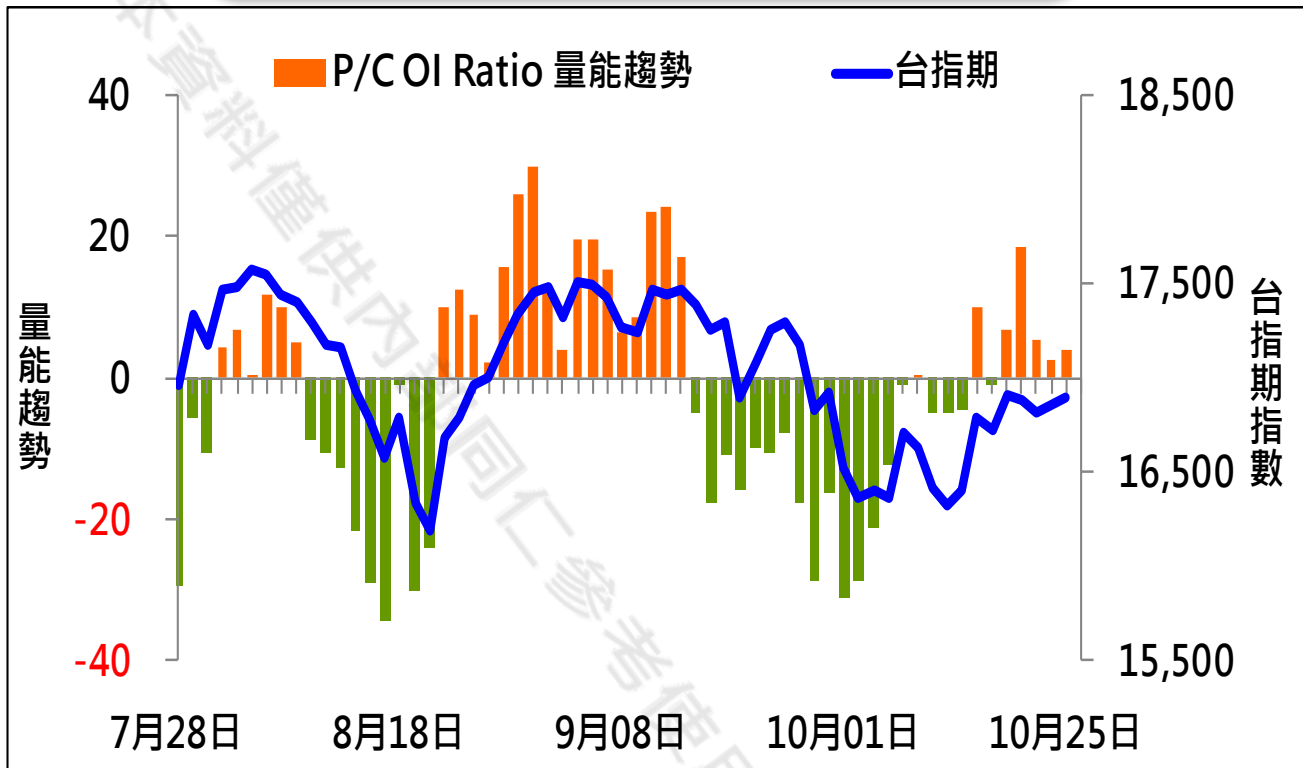
華南金融集團 華南期貨股份有限公司 (109)年金管期總字第007號

台北市民生東路四段54號3樓之9 TEL: 02-27180000 FAX: 02-25463700

資料來源：台灣證券交易所 & 台灣期貨交易所



成交量及未平倉量比率 & 量能趨勢圖



期權交易財務槓桿高，交易人請慎重考量自身財務能力，並留意控管個人部位及投資風險；過去的績效及預期的表現，不得為未來績效之保證，交易人須自行判斷與負責，本公司不負任何法律責任。

華南金融集團 華南期貨股份有限公司 (109)年金管期總字第007號
 台北市民生東路四段54號3樓之9 TEL: 02-27180000 FAX: 02-25463700

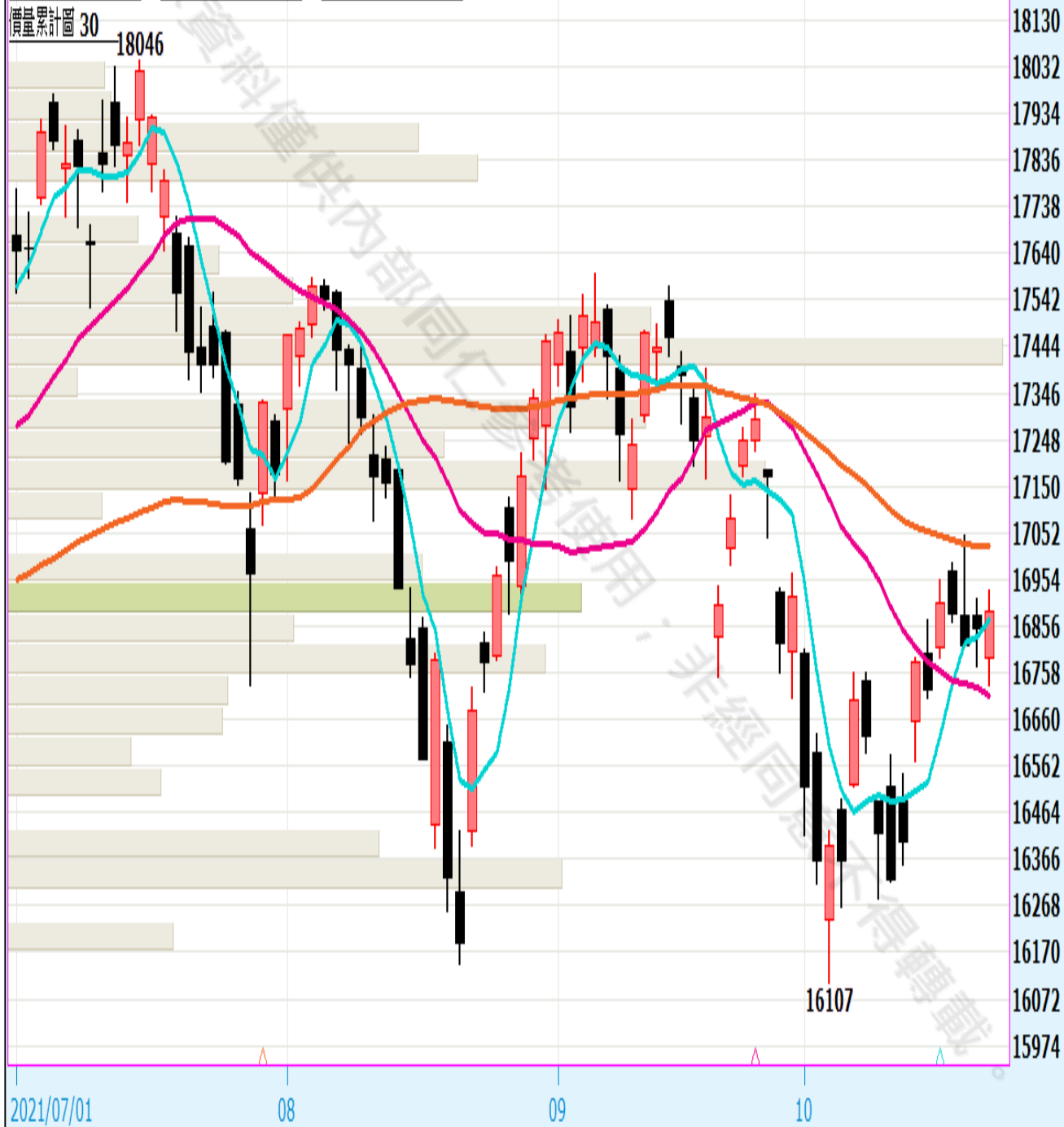
資料來源：台灣證券交易所 & 台灣期貨交易所



盤後重點觀察

台股指數近月(一般)(FITX*1) 日線圖 2021/10/25 開 16788 高 16930 收 16888 ↑ 點 量 97221 口 +35 (+0.21%)

SMA5 16868.20 ↑ SMA20 16707.15 ↓ SMA60 17023.08 ↓



圖片來源：嘉實資訊

期權交易財務槓桿高，交易人請慎重考量自身財務能力，並留意控管個人部位及投資風險；過去的績效及預期的表現，不得為未來績效之保證，交易人須自行判斷與負責，本公司不負任何法律責任。

華南金融集團 華南期貨股份有限公司 (109)年金管期總字第007號
台北市民生東路四段54號3樓之9 TEL: 02-27180000 FAX: 02-25463700

資料來源：台灣證券交易所 & 台灣期貨交易所



免責聲明與警語

- 一、本報告中的訊息包括來自各項已公開或據信為可靠之資訊來源，為製作報告當時所知之資訊及基於特定時間或期間所作之意見，惟華南期貨股份有限公司（以下稱本公司）對本報告內容的準確性、完整性和及時性不作任何聲明或保證，本報告所載之資訊或意見日後如有任何變動，本公司將不作通知。
- 二、本報告內容僅供參考，不具有或隱含任何法律效果，本公司就其內容不負任何法律責任。本報告內容不代表未來獲利之預期或保證，交易人應審慎評估，慎重考量自身財務能力及承受風險能力，並特別留意控管風險，如有需要，應諮詢相關財務顧問或專業人士。
- 三、本報告內容不構成亦不得視為對任何投資標的或任何交易之招攬、要約、宣傳、廣告、遊說、引誘或推薦。在任何情況下，本公司不對任何人閱讀本報告或基於本報告觀點所進行的交易所引致的任何損益承擔任何責任。
- 四、本報告內容所涉相關圖表及數據可能採用特定軟體及程式、模型運算，以歷史數據進行繪製及統計，其結果並不代表具有預測未來之能力。
- 五、本報告內容所用技術分析指標可能隨參數設定之不同，而有不同的結果。技術分析指標係將過去歷史資料經由統計分析技術所得之指標數值，僅供參考性質，通常作為事後驗證之用途，且係依據過去歷史資料所得，不具領先意涵，亦不代表具有預測未來之能力。
- 六、本報告內容之著作權屬於本公司所擁有，非經本公司事先書面同意，禁止任何未經本公司授權擅自加以摘錄、引用、轉貼、下載、複製、編輯、翻譯或傳輸行為，任何侵犯本公司著作權之行為，本公司將予究責。
- 七、本報告僅限由本公司傳送予與本公司簽訂顧問契約之客戶閱讀，如有任何人未經本公司事先書面同意而將本報告傳送予他人，本公司將予究責。
- 八、期權交易財務槓桿高，交易人請慎重考量自身財務能力，並留意控管個人部位及投資風險；過去的績效及預期的表現，不得為未來績效之保證，交易人須自行判斷與負責，本公司不負任何法律責任。

華南金融集團 華南期貨股份有限公司 (109)年金管期總字第007號
台北市民生東路四段54號3樓之9 TEL : 02-27180000 FAX/02-25463700