



## 法人籌碼動態

11月08日	臺股期貨		電子期貨		金融期貨	
	未平倉	增減	未平倉	增減	未平倉	增減
外資及陸資	-17,455	3,941	412	1	-1,695	23
投信	-2,718	333	162	-1	24	0
自營商	17,318	-581	-101	10	189	-12

11月08日	非金電期貨		臺指選擇權CALL		臺指選擇權PUT	
	未平倉	增減	未平倉	增減	未平倉	增減
外資及陸資	-72	23	4,540	1,583	23,058	3,073
投信	2	0	0	0	-61	0
自營商	64	-5	-999	4,999	-2,069	-7,691

個股貢獻點數前十名		個股貢獻點數後十名		單位：口		
				多	空	
聯發科	20.96	矽力-KY	-7.67	台指期前十大 市場佔比	46.1%	47.9%
長榮	17.20	鴻海	-6.85			
台積電	17.08	南電	-4.68			
陽明	9.10	亞德客-KY	-3.92	電子期前十大 市場佔比	56.1%	68.0%
萬海	8.77	AES-KY	-3.66			
聯電	8.59	欣興	-2.48			
日月光投控	8.37	巨大	-2.35	金融期前十大 市場佔比	63.2%	90.9%
中鋼	6.75	台達電	-2.14			
台塑	6.29	上銀	-2.07			
富邦金	4.17	中租-KY	-1.77	非金電期前十大 市場佔比	93.4%	89.9%
前十名合計	107.29	後十名合計	-37.59			

期權交易財務槓桿高，交易人請慎重考量自身財務能力，並留意控管個人部位及投資風險；過去的績效及預期的表現，不得為未來績效之保證，交易人須自行判斷與負責，本公司不負任何法律責任。

華南金融集團 華南期貨股份有限公司 (109)年金管期總字第007號

台北市民生東路四段54號3樓之9 TEL: 02-27180000 FAX: 02-25463700

資料來源：台灣證券交易所 & 台灣期貨交易所

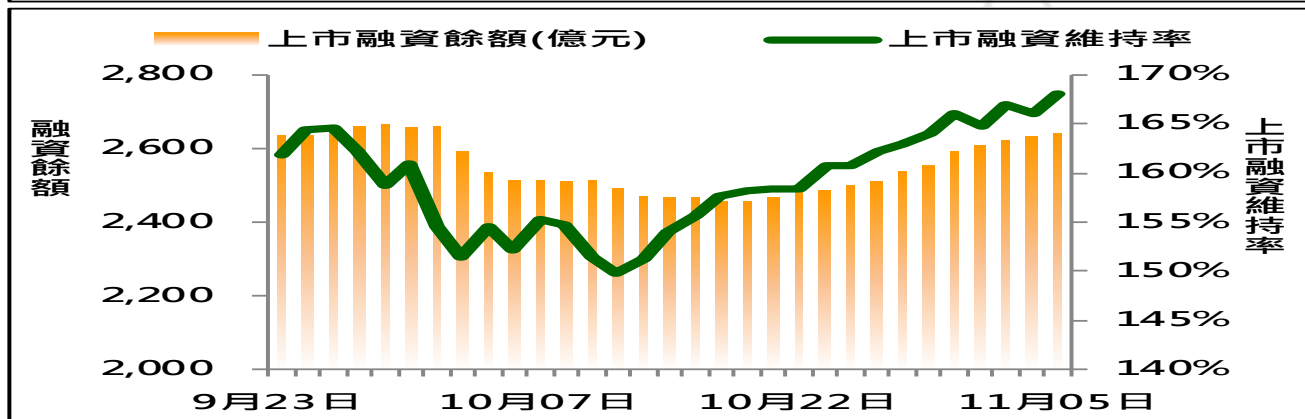
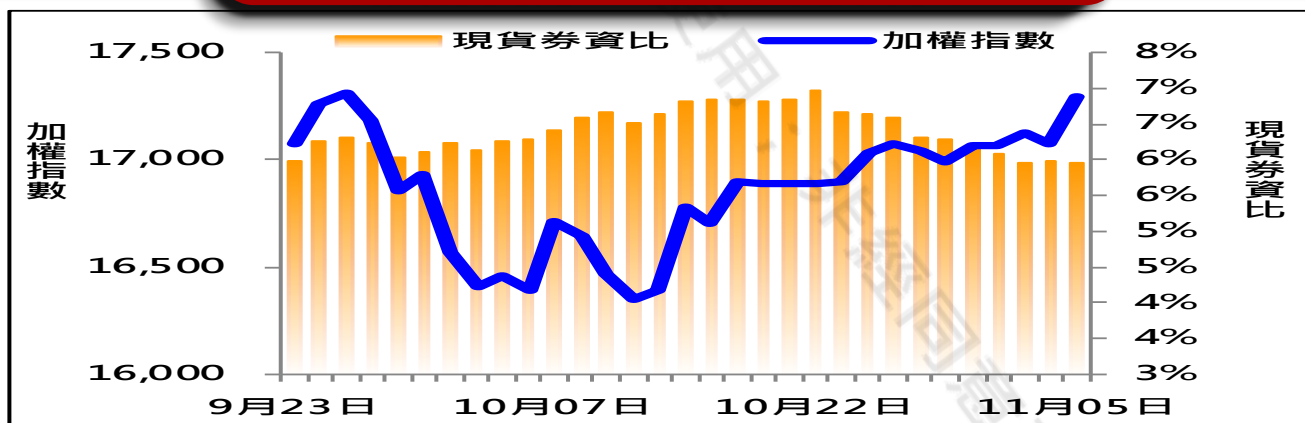


## 法人現貨、期貨&選擇權籌碼變化

日期	外資現貨 & 期貨籌碼變化			自營商現貨 & 期貨籌碼變化		
	現貨買賣超 (億)	期貨留倉 (口)	留倉增減 (口)	現貨買賣超 (億)	期貨留倉 (口)	留倉增減 (口)
11月02日	19.7	-22,443	-359	-13.4	16,888	-852
11月03日	38.9	-21,534	909	6.2	17,012	124
11月04日	-74.3	-23,097	-1,563	1.7	17,077	65
11月05日	265.5	-21,396	1,701	12.7	17,899	822
11月08日	67.5	-17,455	3,941	13.3	17,318	-581

日期	外資選擇權籌碼變化			自營商選擇權籌碼變化		
	CALL 未平倉	PUT 未平倉	未平倉淨部位	CALL 未平倉	PUT 未平倉	未平倉淨部位
11月02日	2,218	20,200	-17,982	-9,005	8,928	-17,933
11月03日	-1,290	15,075	-16,365	-8,878	11,385	-20,263
11月04日	-138	17,984	-18,122	-6,687	9,636	-16,323
11月05日	2,957	19,985	-17,028	-5,998	5,622	-11,620
11月08日	4,540	23,058	-18,518	-999	-2,069	1,070

## 現貨券資比 & 上市融資維持率



期權交易財務槓桿高，交易者請慎重考量自身財務能力，並留意控管個人部位及投資風險；過去的績效及預期的表現，不得為未來績效之保證，交易者須自行判斷與負責，本公司不負任何法律責任。

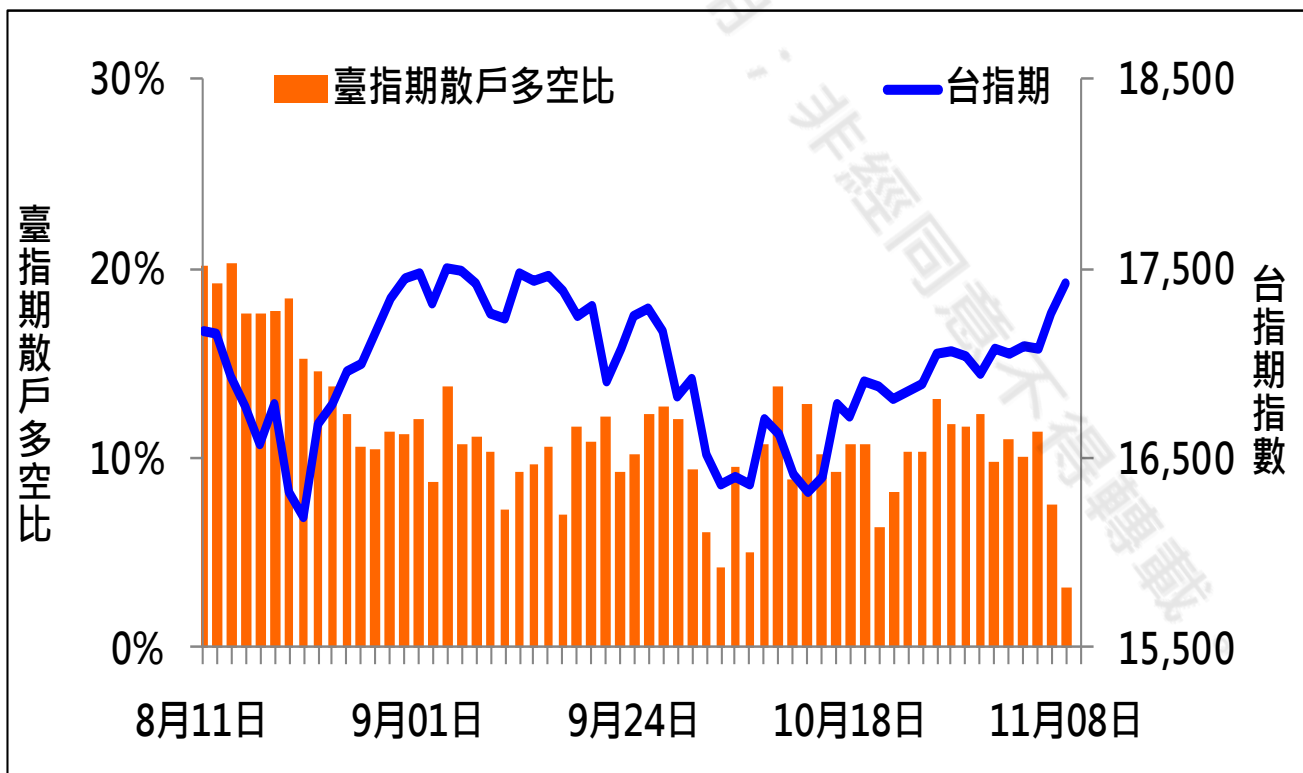
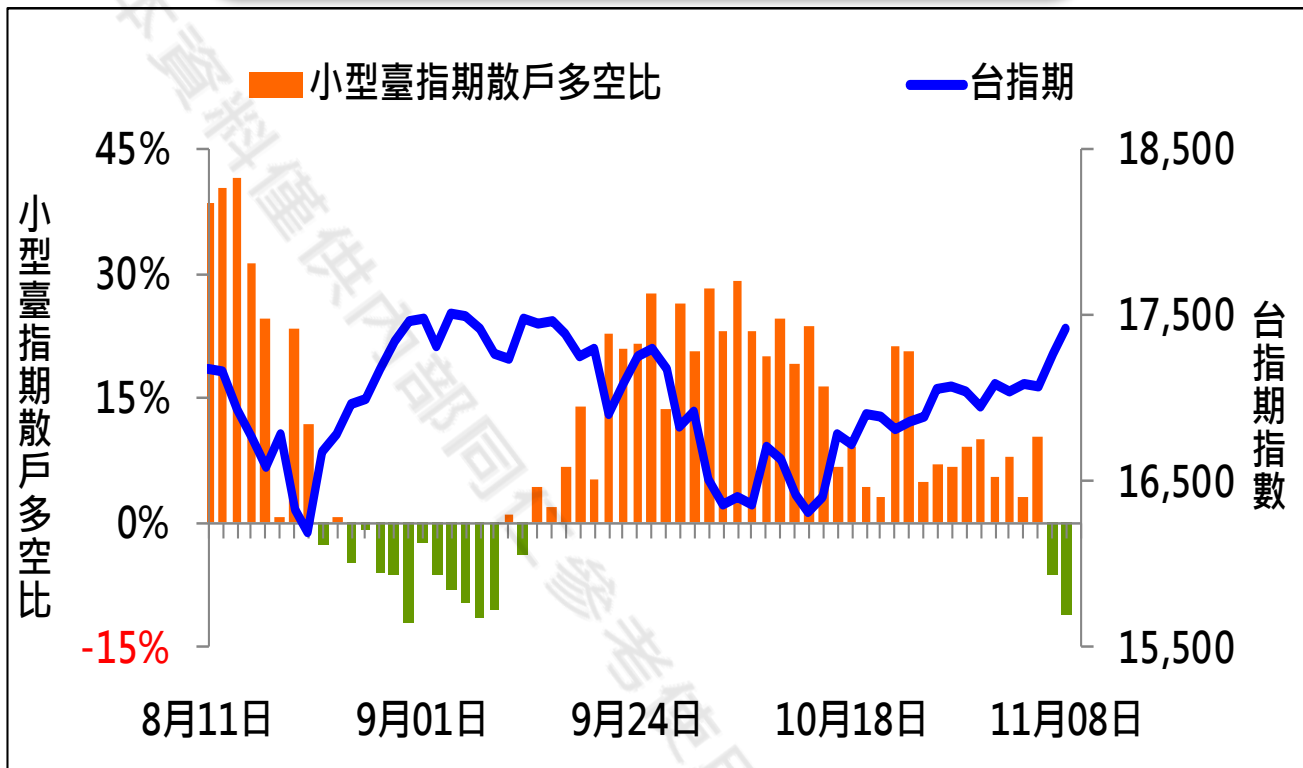
華南金融集團 華南期貨股份有限公司 (109)年金管期總字第007號

台北市民生東路四段54號3樓之9 TEL: 02-27180000 FAX: 02-25463700

資料來源：台灣證券交易所 & 台灣期貨交易所



## 散戶多空比



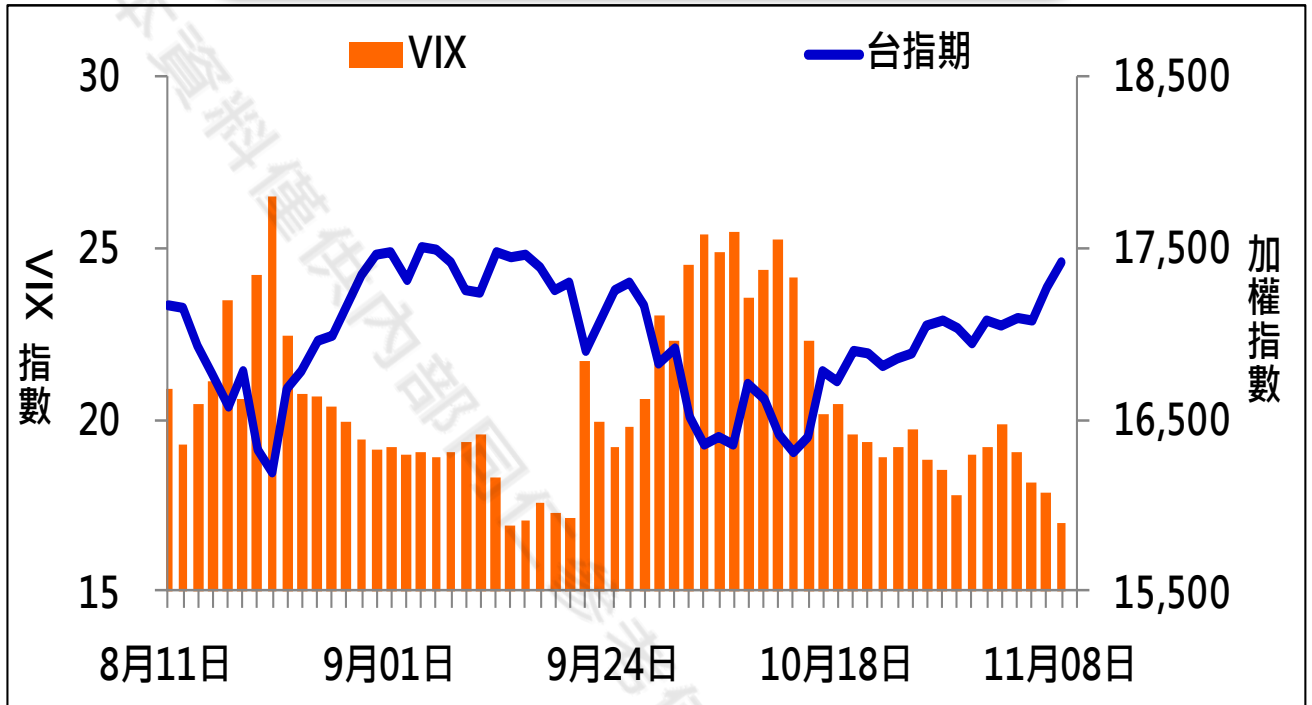
期權交易財務槓桿高，交易人請慎重考量自身財務能力，並留意控管個人部位及投資風險；過去的績效及預期的表現，不得為未來績效之保證，交易人須自行判斷與負責，本公司不負任何法律責任。

華南金融集團 華南期貨股份有限公司 (109)年金管期總字第007號  
 台北市民生東路四段54號3樓之9 TEL: 02-27180000 FAX: 02-25463700

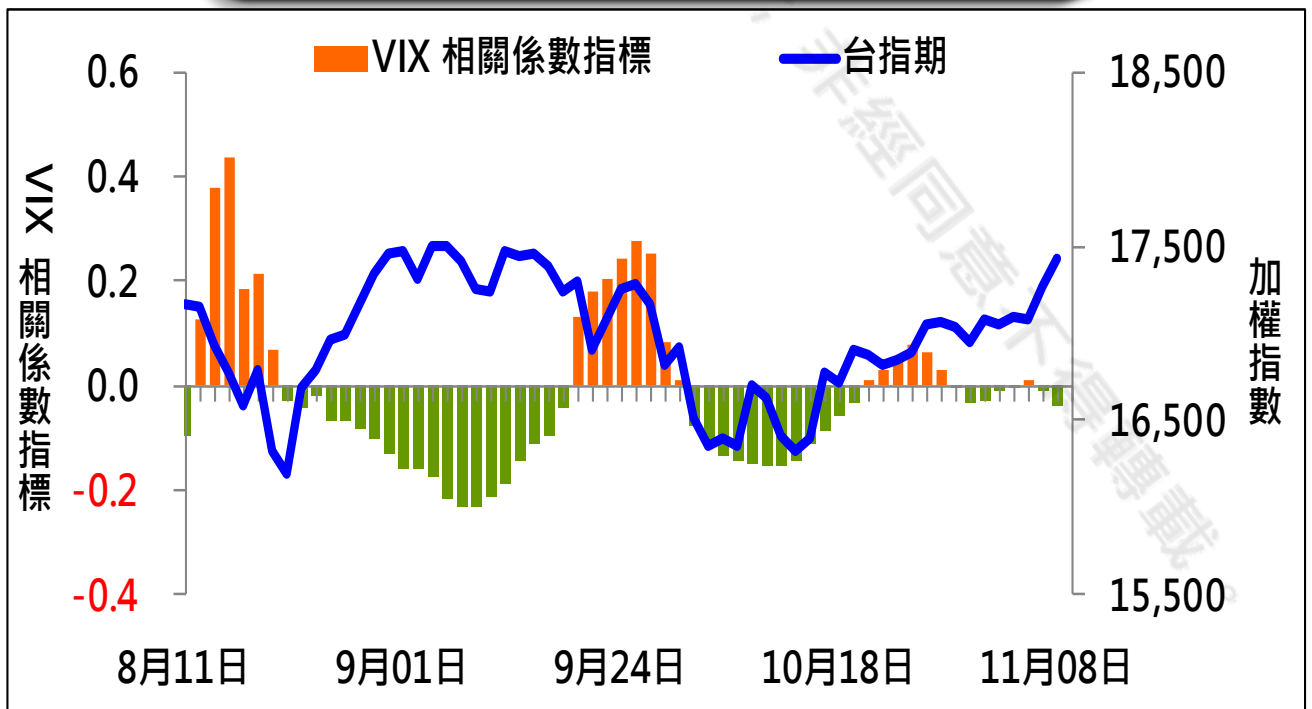
資料來源：台灣證券交易所 & 台灣期貨交易所



## VIX



## VIX 與 TWSE 相關係數指標



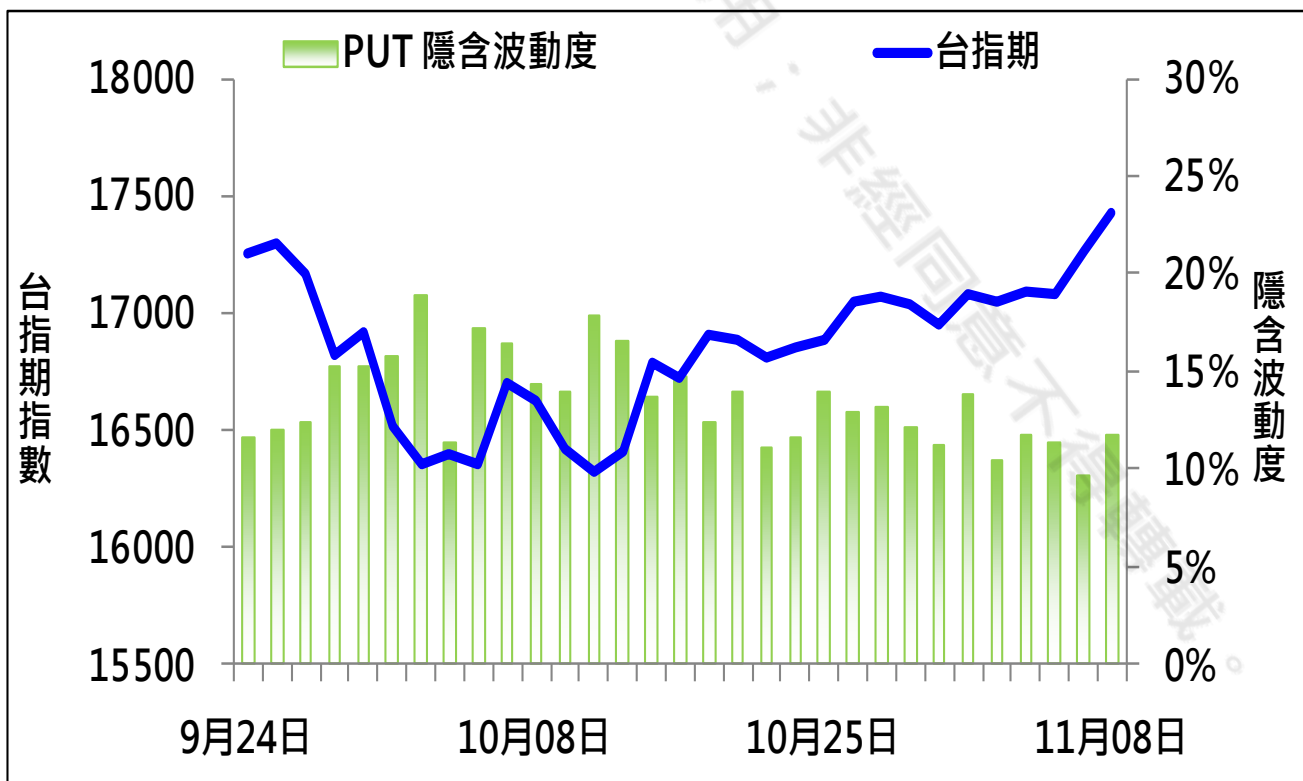
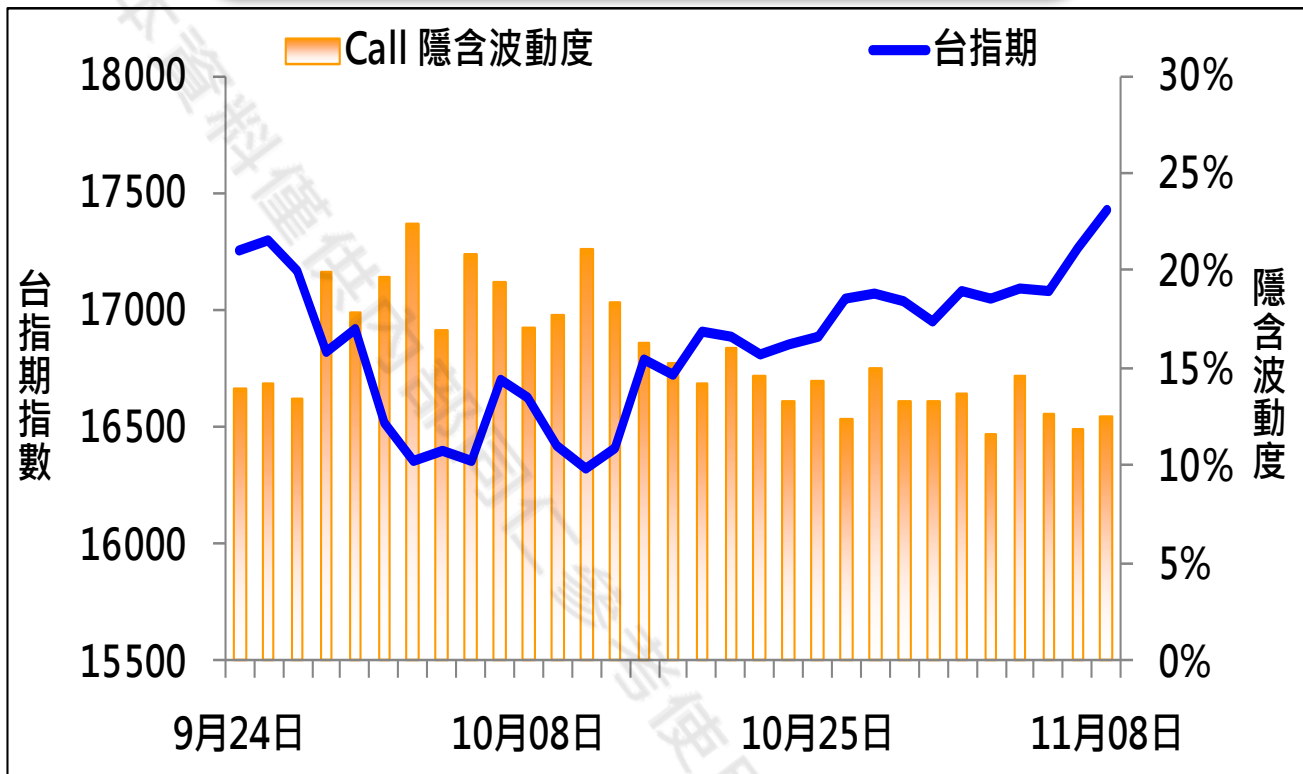
期權交易財務槓桿高，交易人請慎重考量自身財務能力，並留意控管個人部位及投資風險；過去的績效及預期的表現，不得為未來績效之保證，交易人須自行判斷與負責，本公司不負任何法律責任。

華南金融集團 華南期貨股份有限公司 (109)年金管期總字第007號  
台北市民生東路四段54號3樓之9 TEL: 02-27180000 FAX: 02-25463700

資料來源：台灣證券交易所 & 台灣期貨交易所



## CALL、PUT隱含波動率



期權交易財務槓桿高，交易人請慎重考量自身財務能力，並留意控管個人部位及投資風險；過去的績效及預期的表現，不得為未來績效之保證，交易人須自行判斷與負責，本公司不負任何法律責任。

華南金融集團 華南期貨股份有限公司 (109)年金管期總字第007號

台北市民生東路四段54號3樓之9 TEL: 02-27180000 FAX: 02-25463700

資料來源：台灣證券交易所 & 台灣期貨交易所



## 週選擇權OI變化

日期：2021/11/8

結算日：2021/11/10

OI 增減	Call	202111W2 履約價	Put	OI 增減
7	42	16,700	3,632	-565
0	6	16,750	2,827	-1,677
-1	84	16,800	5,300	-430
-4	73	16,850	4,877	-910
-49	328	16,900	5,479	243
-36	148	16,950	5,381	1,196
-260	875	17,000	8,804	-1,286
-50	837	17,050	6,359	2,198
-266	2,156	17,100	9,797	2,702
-512	2,280	17,150	7,253	3,307
-1,013	3,306	17,200	8,886	5,065
-535	3,130	17,250	6,304	4,279
-1,760	5,554	17,300	7,966	6,667
-303	5,975	17,350	4,362	3,951
-203	8,059	17,400	3,516	3,188
316	9,831	17,450	1,628	1,548
※ 3,629	12,837	17,500	969	864
2,919	10,201	17,550	164	159
3,125	8,567	17,600	289	261
1,712	1,712	17,650	21	21
533	3,486	17,700	34	17
314	314	17,750	0	0
317	1,973	17,800	3	1
785	1,341	17,900	6	6
增減總計	OI 總計	P/C	OI 總計	增減總計
8,696	83,827	1.3117	109,955	28,841

期權交易財務槓桿高，交易人請慎重考量自身財務能力，並留意控管個人部位及投資風險；過去的績效及預期的表現，不得為未來績效之保證，交易人須自行判斷與負責，本公司不負任何法律責任。

華南金融集團 華南期貨股份有限公司 (109)年金管期總字第007號

台北市民生東路四段54號3樓之9 TEL: 02-27180000 FAX: 02-25463700

資料來源：台灣證券交易所 & 台灣期貨交易所



## 近月選擇權OI變化

日期：2021/11/8

結算日：2021/11/17

OI 增減	Call	202111月 履約價	Put	OI 增減
-1	44	16,000	4,910	-422
0	31	16,100	2,688	-647
0	241	16,200	4,769	-395
0	702	16,300	5,497	97
-16	1,164	16,400	6,784	-44
-1	731	16,500	8,697	-652
-2	1,332	16,600	5,369	-634
-41	1,475	16,700	4,562	-375
-46	1,378	16,800	5,946	688
-12	2,927	16,900	4,530	587
-177	4,088	17,000	5,908	226
-226	3,476	17,100	3,777	1,751
-418	2,930	17,200	3,963	2,029
-243	4,986	17,300	2,560	856
-230	7,161	17,400	983	268
-677	8,981	17,500	642	362
-357	13,020	17,600	221	12
-86	8,531	17,700	142	89
-356	9,129	17,800	28	2
108	3,168	17,900	11	1
※ 562	6,825	18,000	9	1
-511	3,445	18,100	4	4
-356	2,416	18,200	0	0
395	1,312	18,300	0	0
增減總計	OI 總計	P/C	OI 總計	增減總計
-2,505	100,151	1.1365	113,821	4,002
昨日 P/C	1.0698	今日增減變化		0.0667

期權交易財務槓桿高，交易人請慎重考量自身財務能力，並留意控管個人部位及投資風險；過去的績效及預期的表現，不得為未來績效之保證，交易人須自行判斷與負責，本公司不負任何法律責任。

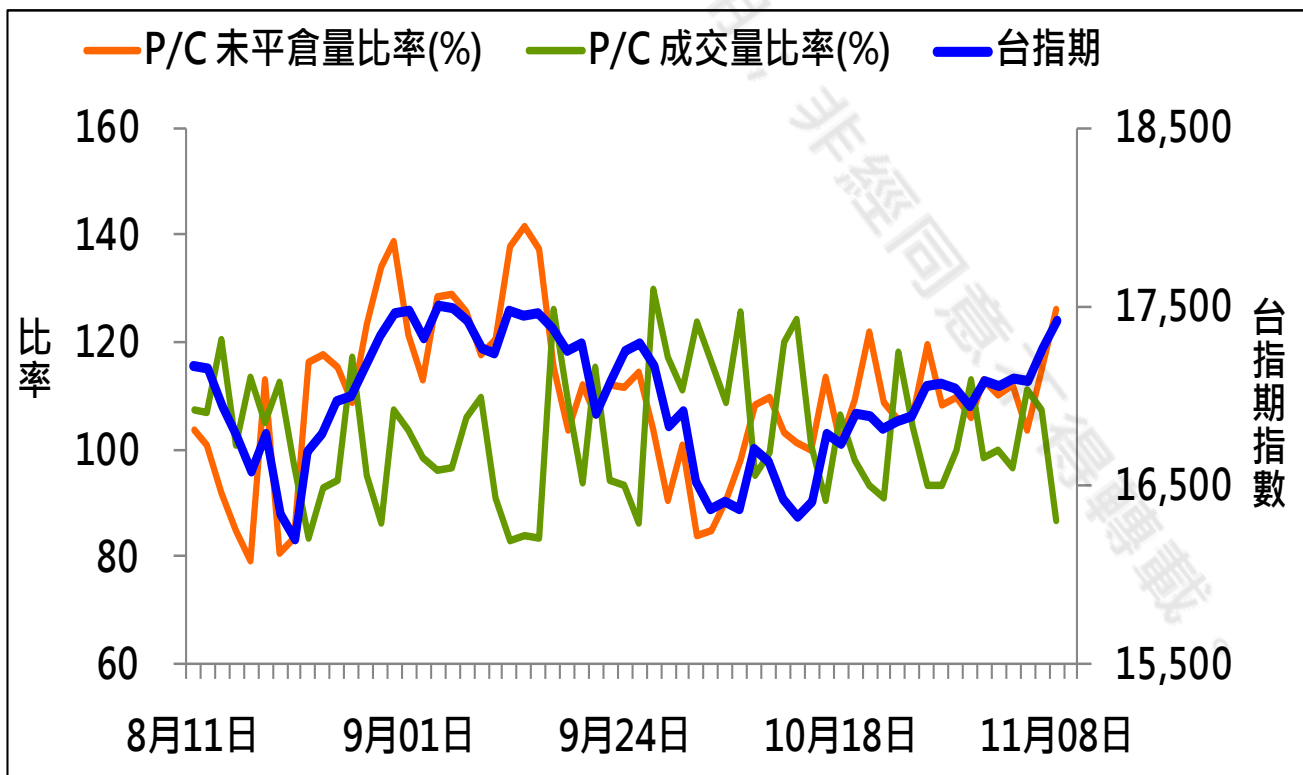
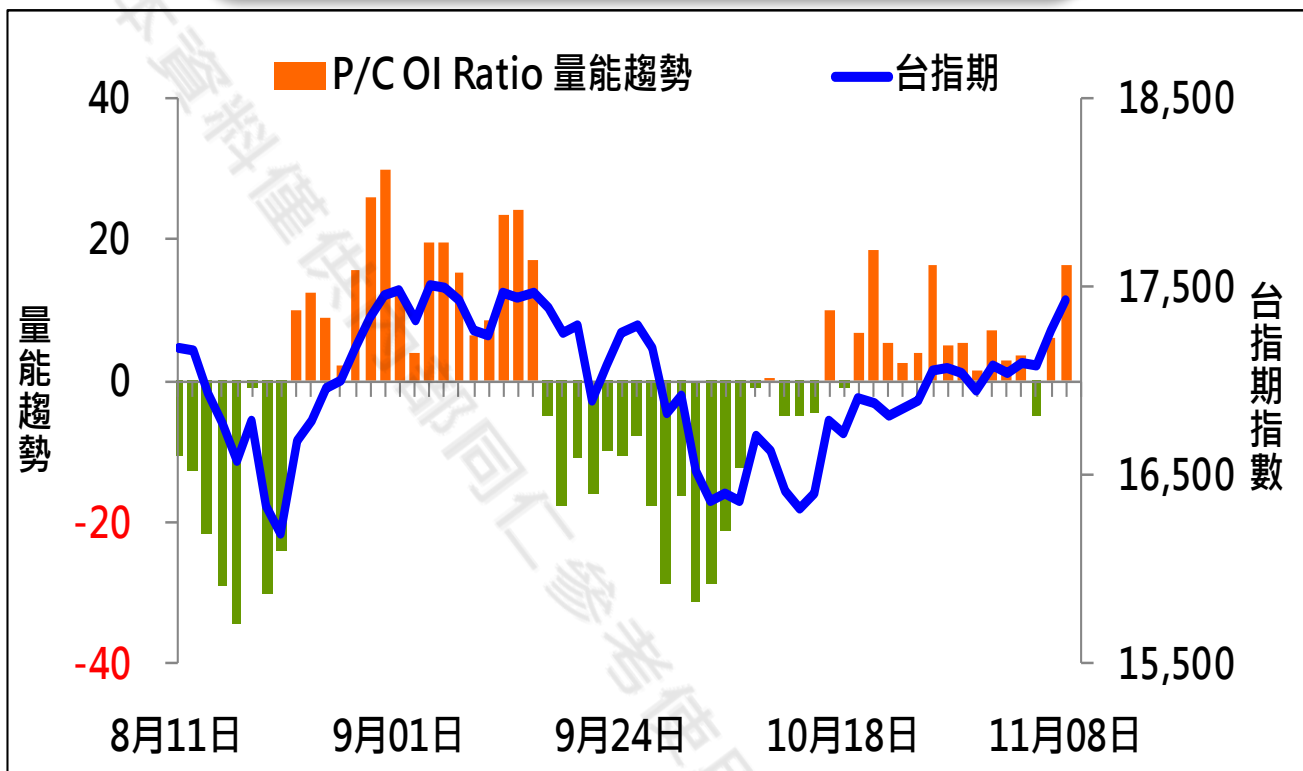
華南金融集團 華南期貨股份有限公司 (109)年金管期總字第007號

台北市民生東路四段54號3樓之9 TEL: 02-27180000 FAX: 02-25463700

資料來源：台灣證券交易所 & 台灣期貨交易所



## 成交量及未平倉量比率 & 量能趨勢圖



期權交易財務槓桿高，交易人請慎重考量自身財務能力，並留意控管個人部位及投資風險；過去的績效及預期的表現，不得為未來績效之保證，交易人須自行判斷與負責，本公司不負任何法律責任。

華南金融集團 華南期貨股份有限公司 (109)年金管期總字第007號

台北市民生東路四段54號3樓之9 TEL: 02-27180000 FAX: 02-25463700

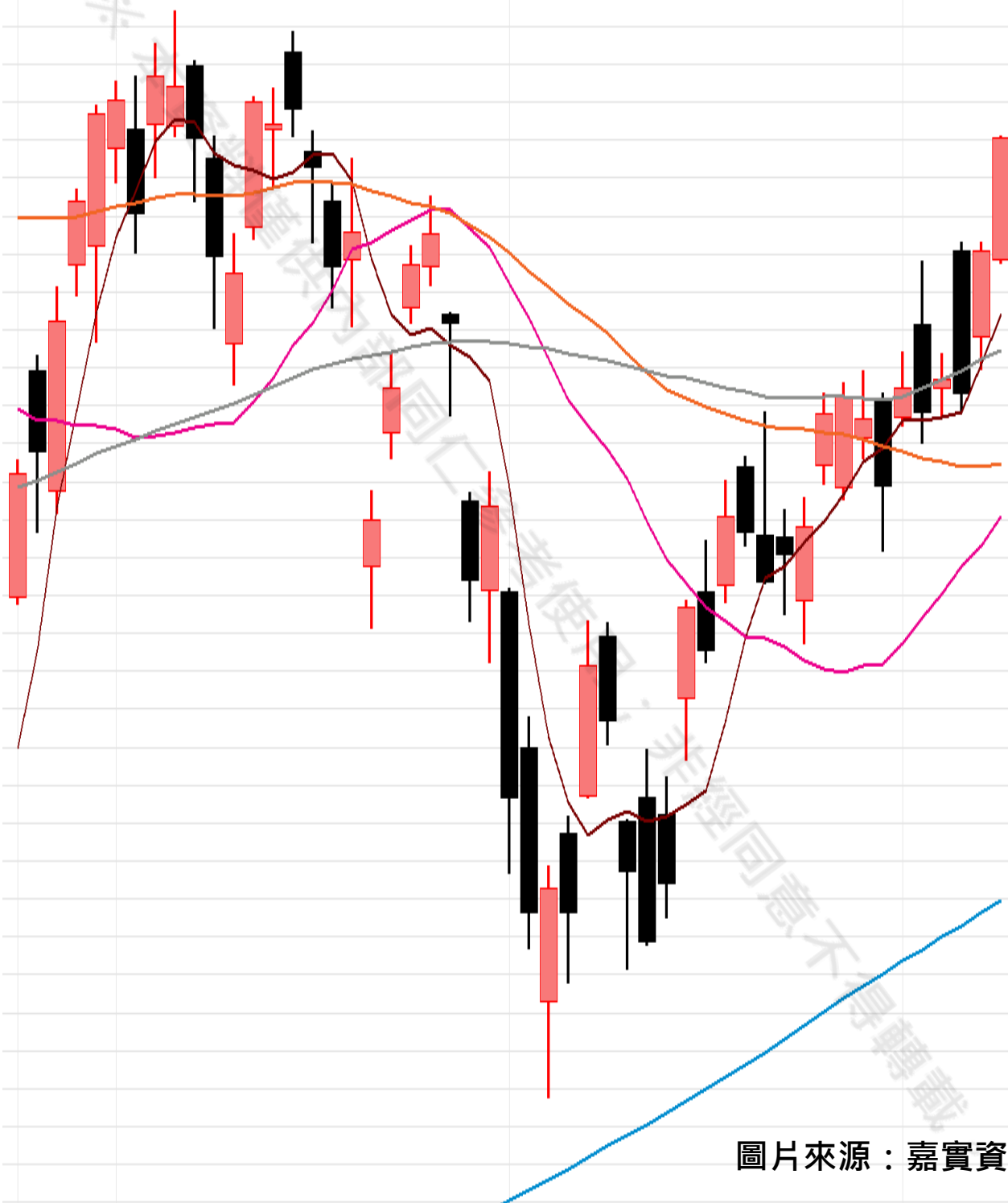
資料來源：台灣證券交易所 & 台灣期貨交易所





## 盤後重點觀察

SMA5 17180.80↑ SMA20 16903.40↑ SMA60 16976.57↑ SMA120 17130.92↑ SMA240 16377.93↑



圖片來源：嘉實資訊

期權交易財務槓桿高，交易人請慎重考量自身財務能力，並留意控管個人部位及投資風險；過去的績效及預期的表現，不得為未來績效之保證，交易人須自行判斷與負責，本公司不負任何法律責任。

華南金融集團 華南期貨股份有限公司 (109)年金管期總字第007號  
台北市民生東路四段54號3樓之9 TEL: 02-27180000 FAX: 02-25463700

資料來源：台灣證券交易所 & 台灣期貨交易所



## 免責聲明與警語

- 一、本報告中的訊息包括來自各項已公開或據信為可靠之資訊來源，為製作報告當時所知之資訊及基於特定時間或期間所作之意見，惟華南期貨股份有限公司（以下稱本公司）對本報告內容的準確性、完整性和及時性不作任何聲明或保證，本報告所載之資訊或意見日後如有任何變動，本公司將不作通知。
- 二、本報告內容僅供參考，不具有或隱含任何法律效果，本公司就其內容不負任何法律責任。本報告內容不代表未來獲利之預期或保證，交易人應審慎評估，慎重考量自身財務能力及承受風險能力，並特別留意控管風險，如有需要，應諮詢相關財務顧問或專業人士。
- 三、本報告內容不構成亦不得視為對任何投資標的或任何交易之招攬、要約、宣傳、廣告、遊說、引誘或推薦。在任何情況下，本公司不對任何人閱讀本報告或基於本報告觀點所進行的交易所引致的任何損益承擔任何責任。
- 四、本報告內容所涉相關圖表及數據可能採用特定軟體及程式、模型運算，以歷史數據進行繪製及統計，其結果並不代表具有預測未來之能力。
- 五、本報告內容所用技術分析指標可能隨參數設定之不同，而有不同的結果。技術分析指標係將過去歷史資料經由統計分析技術所得之指標數值，僅供參考性質，通常作為事後驗證之用途，且係依據過去歷史資料所得，不具領先意涵，亦不代表具有預測未來之能力。
- 六、本報告內容之著作權屬於本公司所擁有，非經本公司事先書面同意，禁止任何未經本公司授權擅自加以摘錄、引用、轉貼、下載、複製、編輯、翻譯或傳輸行為，任何侵犯本公司著作權之行為，本公司將予究責。
- 七、本報告僅限由本公司傳送予與本公司簽訂顧問契約之客戶閱讀，如有任何人未經本公司事先書面同意而將本報告傳送予他人，本公司將予究責。
- 八、期權交易財務槓桿高，交易人請慎重考量自身財務能力，並留意控管個人部位及投資風險；過去的績效及預期的表現，不得為未來績效之保證，交易人須自行判斷與負責，本公司不負任何法律責任。

華南金融集團 華南期貨股份有限公司 (109)年金管期總字第007號  
台北市民生東路四段54號3樓之9 TEL : 02-27180000 FAX/02-25463700