



法人籌碼動態

11月09日	臺股期貨		電子期貨		金融期貨	
	未平倉	增減	未平倉	增減	未平倉	增減
外資及陸資	-13,582	3,873	569	157	-1,724	-29
投信	-2,448	270	280	118	24	0
自營商	16,459	-859	-226	-125	184	-5

11月09日	非金電期貨		臺指選擇權CALL		臺指選擇權PUT	
	未平倉	增減	未平倉	增減	未平倉	增減
外資及陸資	-93	-21	9,542	5,002	25,322	2,264
投信	2	0	0	0	-60	1
自營商	58	-6	886	1,885	-17,593	-15,524

個股貢獻點數前十名		個股貢獻點數後十名		單位：口		
				多	空	
台積電	76.89	台塑	-5.24	台指期前十大 市場佔比	48.3%	48.5%
台達電	5.56	萬海	-4.75			
和泰車	3.96	長榮	-3.44			
矽力-KY	3.68	元大金	-2.00	電子期前十大 市場佔比	61.0%	62.5%
研華	3.18	亞德客-KY	-1.99			
富邦媒	2.54	富邦金	-1.89			
聯電	2.46	友達	-1.74	金融期前十大 市場佔比	61.9%	91.2%
長榮航	2.35	陽明	-1.73			
豐泰	2.32	台塑化	-1.57			
鴻海	2.28	群創	-1.47	非金電期前十大 市場佔比	88.3%	92.7%
前十名合計	105.23	後十名合計	-25.84			

期權交易財務槓桿高，交易人請慎重考量自身財務能力，並留意控管個人部位及投資風險；過去的績效及預期的表現，不得為未來績效之保證，交易人須自行判斷與負責，本公司不負任何法律責任。

華南金融集團 華南期貨股份有限公司 (109)年金管期總字第007號

台北市民生東路四段54號3樓之9 TEL: 02-27180000 FAX: 02-25463700

資料來源：台灣證券交易所 & 台灣期貨交易所

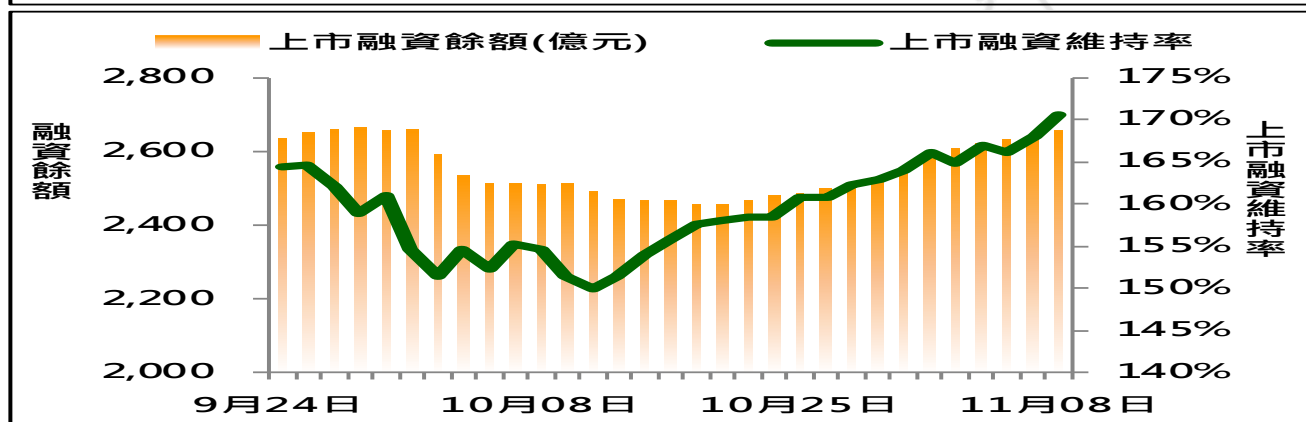
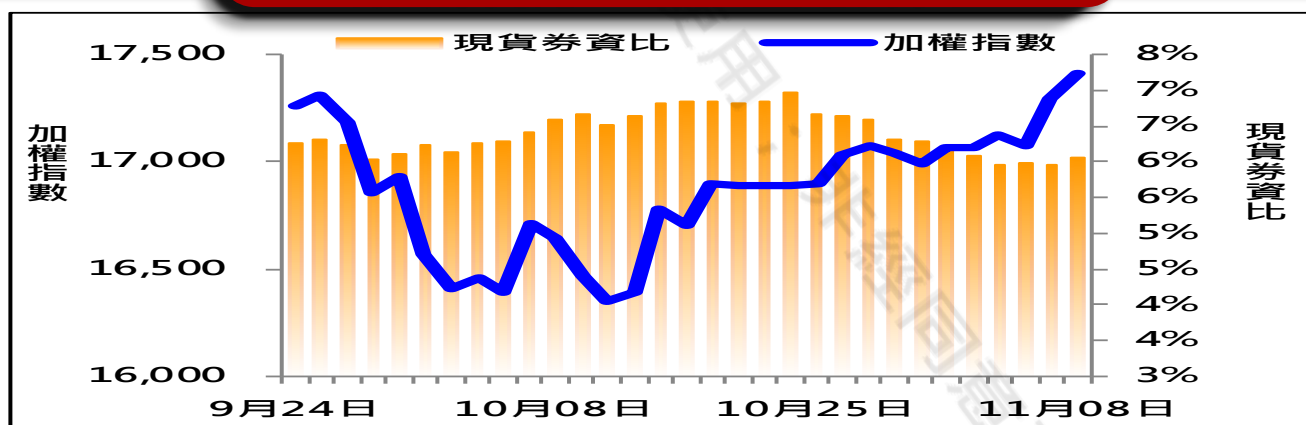


法人現貨、期貨&選擇權籌碼變化

日期	外資現貨 & 期貨籌碼變化			自營商現貨 & 期貨籌碼變化		
	現貨買賣超(億)	期貨留倉(口)	留倉增減(口)	現貨買賣超(億)	期貨留倉(口)	留倉增減(口)
11月03日	38.9	-21,534	909	6.2	17,012	124
11月04日	-74.3	-23,097	-1,563	1.7	17,077	65
11月05日	265.5	-21,396	1,701	12.7	17,899	822
11月08日	67.5	-17,455	3,941	13.3	17,318	-581
11月09日	196.0	-13,582	3,873	3.7	16,459	-859

日期	外資選擇權籌碼變化			自營商選擇權籌碼變化		
	CALL 未平倉	PUT 未平倉	未平倉淨部位	CALL 未平倉	PUT 未平倉	未平倉淨部位
11月03日	-1,290	15,075	-16,365	-8,878	11,385	-20,263
11月04日	-138	17,984	-18,122	-6,687	9,636	-16,323
11月05日	2,957	19,985	-17,028	-5,998	5,622	-11,620
11月08日	4,540	23,058	-18,518	-999	-2,069	1,070
11月09日	9,542	25,322	-15,780	886	-17,593	18,479

現貨券資比 & 上市融資維持率



期權交易財務槓桿高，交易人請慎重考量自身財務能力，並留意控管個人部位及投資風險；過去的績效及預期的表現，不得為未來績效之保證，交易人須自行判斷與負責，本公司不負任何法律責任。

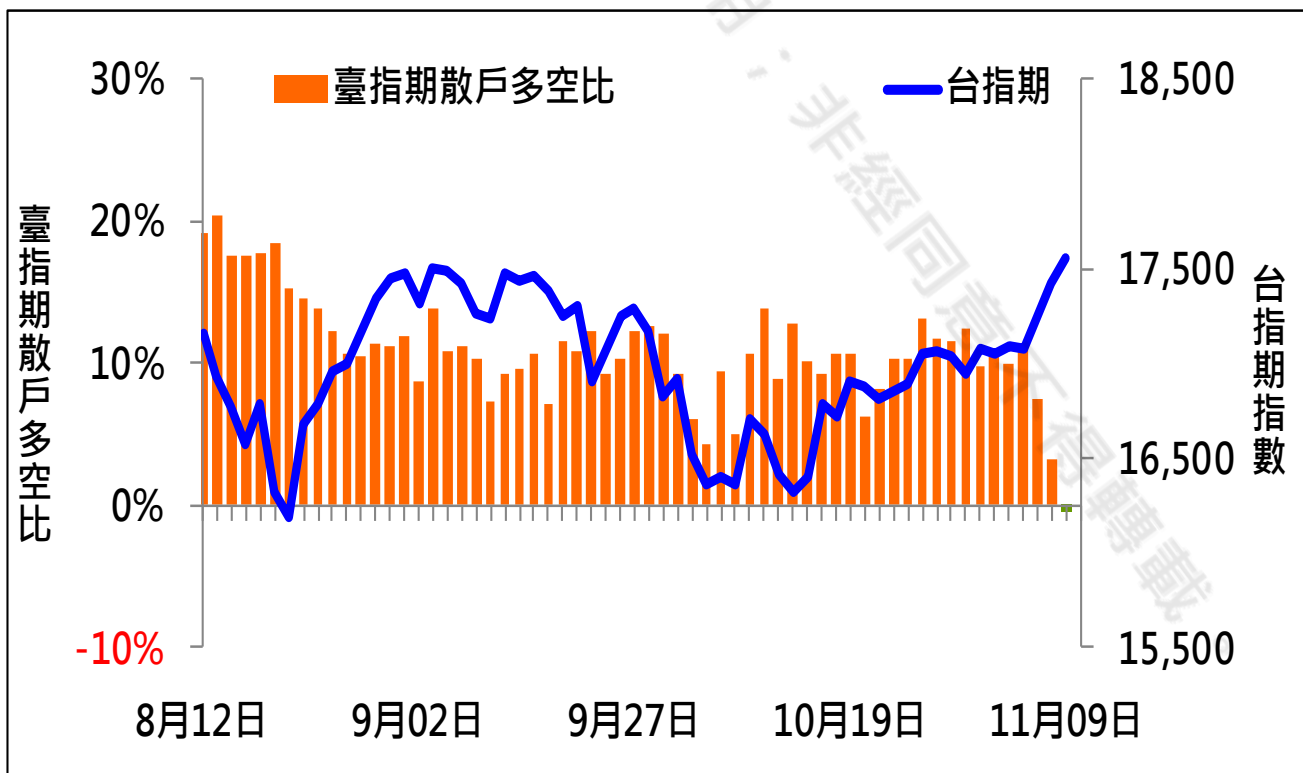
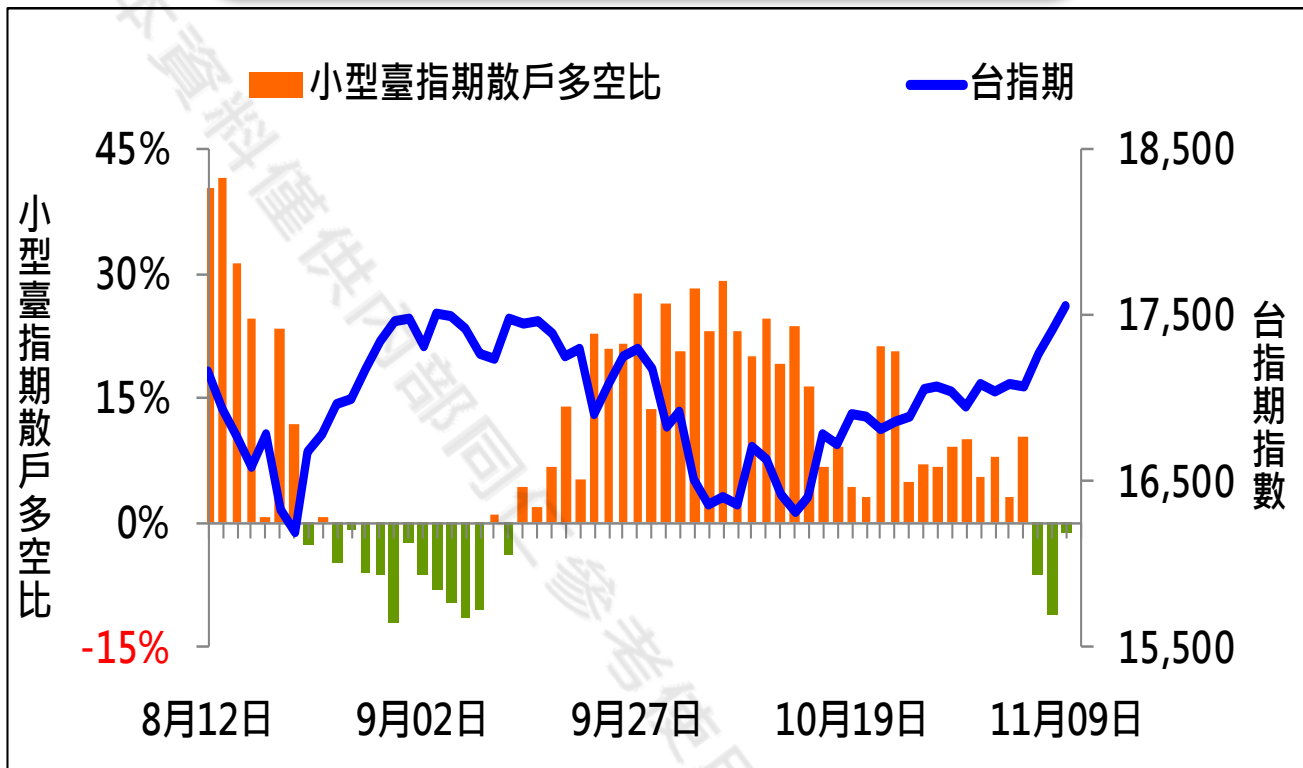
華南金融集團 華南期貨股份有限公司 (109)年金管期總字第007號

台北市民生東路四段54號3樓之9 TEL: 02-27180000 FAX: 02-25463700

資料來源：台灣證券交易所 & 台灣期貨交易所



散戶多空比



期權交易財務槓桿高，交易人請慎重考量自身財務能力，並留意控管個人部位及投資風險；過去的績效及預期的表現，不得為未來績效之保證，交易人須自行判斷與負責，本公司不負任何法律責任。

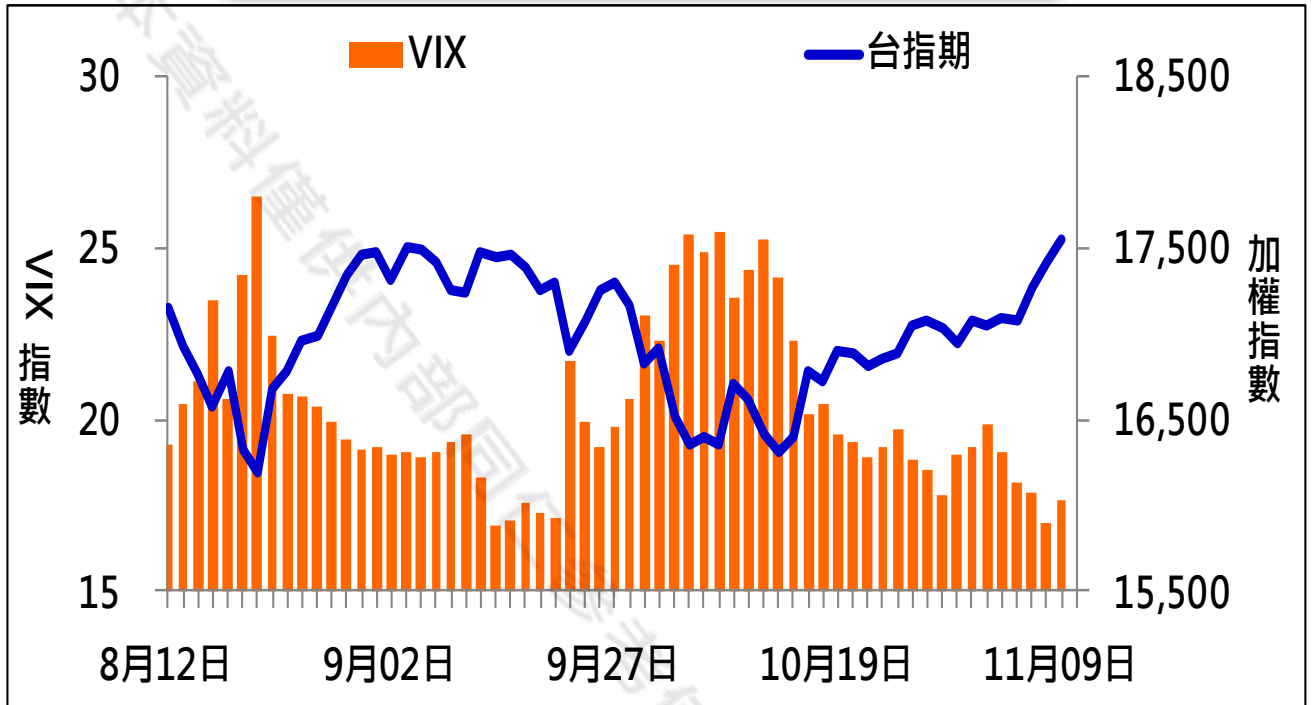
華南金融集團 華南期貨股份有限公司 (109)年金管期總字第007號

台北市民生東路四段54號3樓之9 TEL: 02-27180000 FAX: 02-25463700

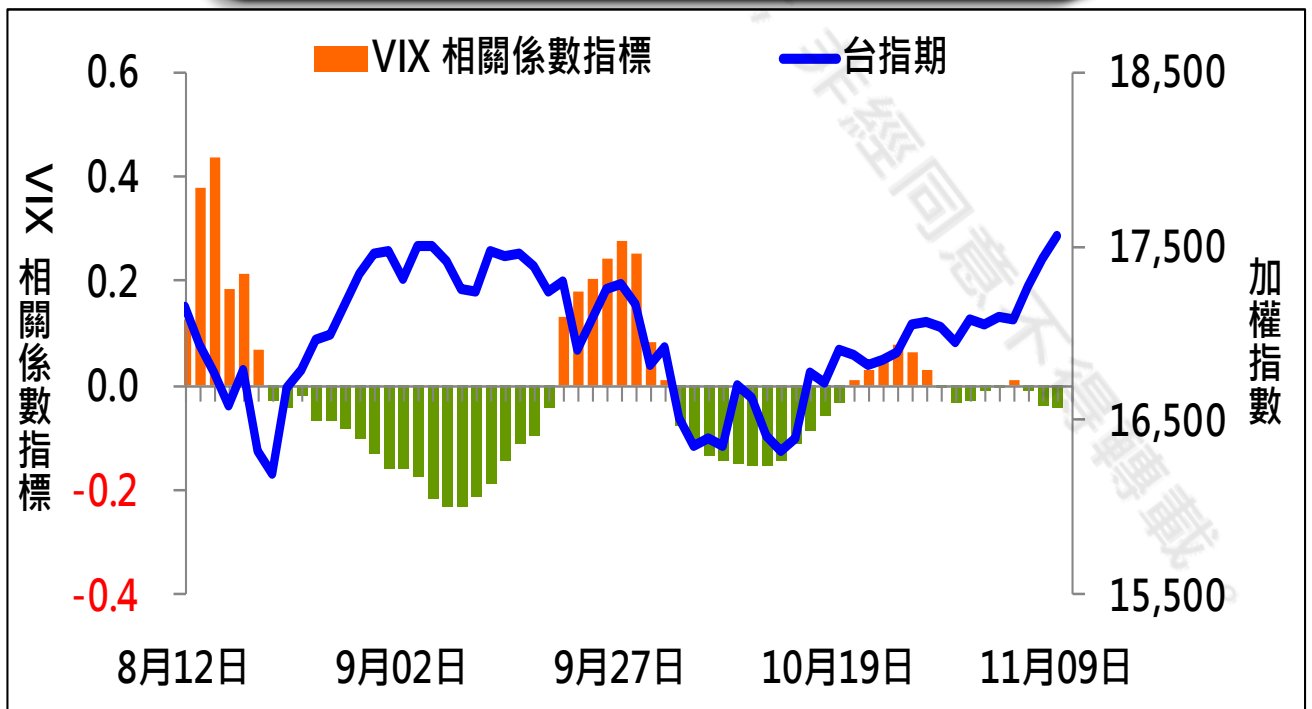
資料來源：台灣證券交易所 & 台灣期貨交易所



VIX



VIX 與 TWSE 相關係數指標



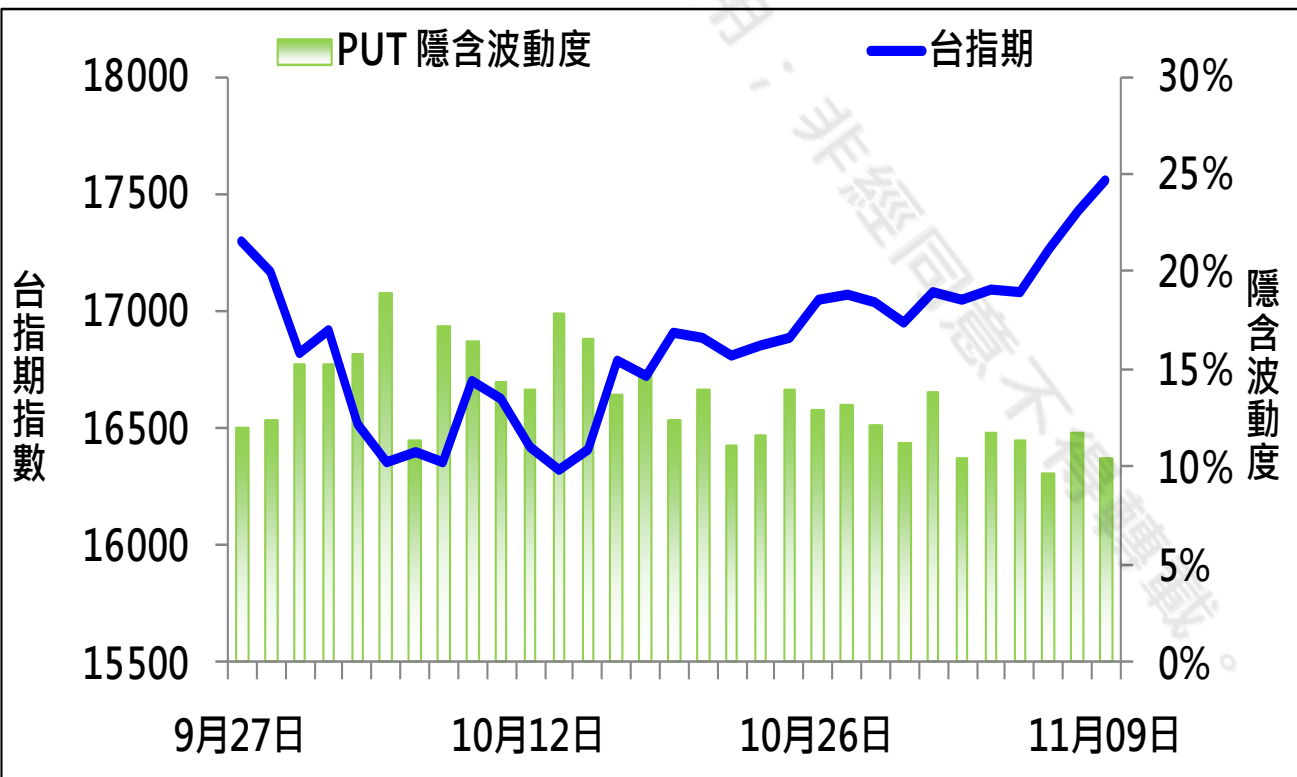
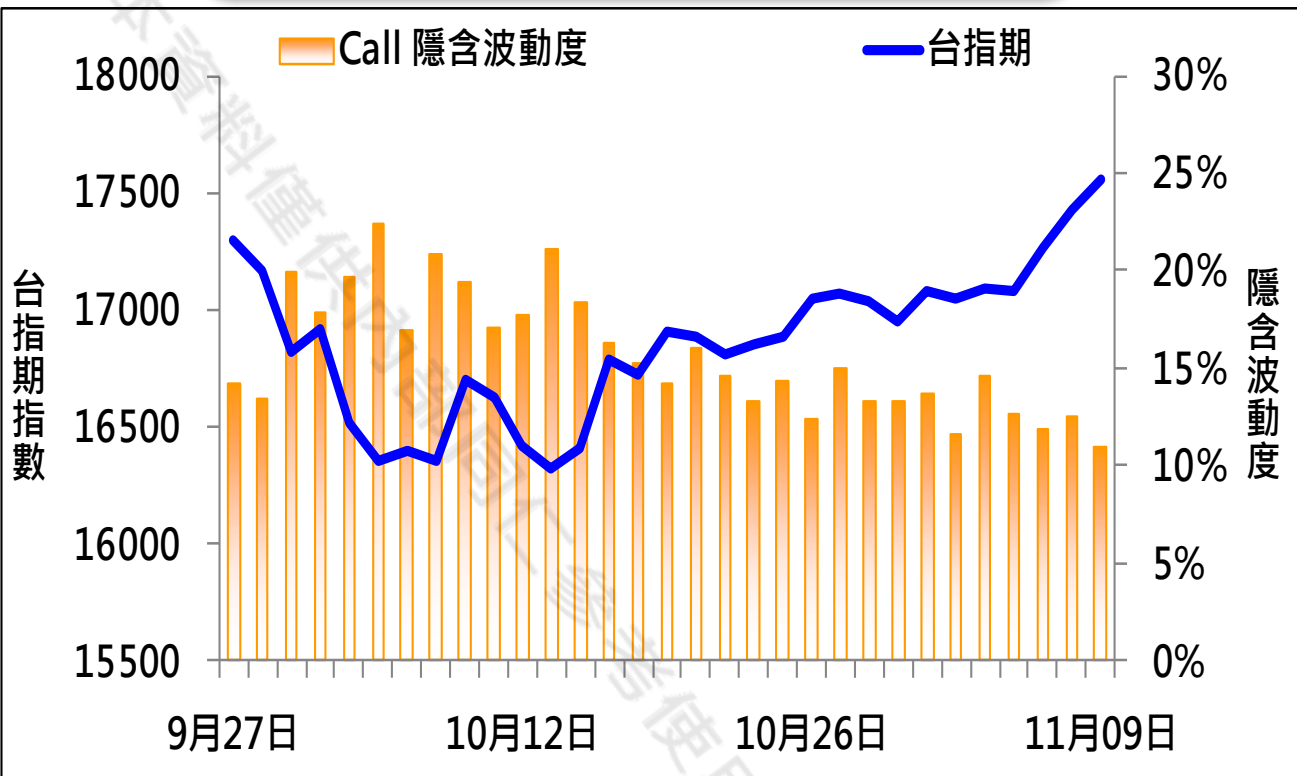
期權交易財務槓桿高，交易人請慎重考量自身財務能力，並留意控管個人部位及投資風險；過去的績效及預期的表現，不得為未來績效之保證，交易人須自行判斷與負責，本公司不負任何法律責任。

華南金融集團 華南期貨股份有限公司 (109)年金管期總字第007號
台北市民生東路四段54號3樓之9 TEL: 02-27180000 FAX: 02-25463700

資料來源：台灣證券交易所 & 台灣期貨交易所



CALL、PUT隱含波動率



期權交易財務槓桿高，交易人請慎重考量自身財務能力，並留意控管個人部位及投資風險；過去的績效及預期的表現，不得為未來績效之保證，交易人須自行判斷與負責，本公司不負任何法律責任。

華南金融集團 華南期貨股份有限公司 (109)年金管期總字第007號

台北市民生東路四段54號3樓之9 TEL: 02-27180000 FAX: 02-25463700

資料來源：台灣證券交易所 & 台灣期貨交易所



週選擇權OI變化

日期：2021/11/9

結算日：2021/11/10

OI 增減	Call	202111W2 履約價	Put	OI 增減
-1	72	16,850	3,843	-1,034
-13	315	16,900	4,322	-1,157
-4	144	16,950	3,817	-1,564
-126	749	17,000	8,373	-431
-36	801	17,050	5,155	-1,204
-227	1,929	17,100	7,366	-2,431
-256	2,024	17,150	5,245	-2,008
-447	2,859	17,200	10,593	1,707
-802	2,328	17,250	5,535	-769
-1,703	3,851	17,300	7,877	-89
-1,293	4,682	17,350	8,199	3,837
-2,987	5,072	17,400	10,265	6,749
-2,907	6,924	17,450	9,098	7,470
-1,986	10,851	17,500	11,291	10,322 ※
-634	9,567	17,550	5,474	5,310
8,053	16,620	17,600	3,856	3,567
※ 10,742	12,454	17,650	1,794	1,773
5,738	9,224	17,700	454	420
3,047	3,361	17,750	120	120
2,006	3,979	17,800	76	73
885	885	17,850	0	0
-210	1,131	17,900	2	-4
103	499	18,000	1	1
2	288	18,100	0	0
增減總計	OI 總計	P/C	OI 總計	增減總計
16,977	100,804	1.3769	138,799	28,844

期權交易財務槓桿高，交易人請慎重考量自身財務能力，並留意控管個人部位及投資風險；過去的績效及預期的表現，不得為未來績效之保證，交易人須自行判斷與負責，本公司不負任何法律責任。

華南金融集團 華南期貨股份有限公司 (109)年金管期總字第007號

台北市民生東路四段54號3樓之9 TEL: 02-27180000 FAX: 02-25463700

資料來源：台灣證券交易所 & 台灣期貨交易所



近月選擇權OI變化

日期：2021/11/9

結算日：2021/11/17

OI 增減	Call	202111月 履約價	Put	OI 增減
0	31	16,100	3,206	518
-1	240	16,200	4,553	-216
-8	694	16,300	5,394	-103
-2	1,162	16,400	6,465	-319
0	731	16,500	7,739	-958
-5	1,327	16,600	4,890	-479
-43	1,432	16,700	4,917	355
-35	1,343	16,800	5,759	-187
-237	2,690	16,900	3,662	-868
-268	3,820	17,000	6,195	287
-281	3,195	17,100	4,023	246
-399	2,531	17,200	5,754	1,791
-986	4,000	17,300	4,978	2,418
-730	6,431	17,400	2,577	1,594
-2,292	6,689	17,500	1,506	864
-590	12,430	17,600	630	409
614	9,145	17,700	274	132
-131	8,998	17,800	76	48
1,183	4,351	17,900	89	78
※ 5,290	12,115	18,000	40	31
51	3,496	18,100	4	0
247	2,663	18,200	4	4
-569	743	18,300	0	0
779	1,404	18,400	161	0
增減總計	OI 總計	P/C	OI 總計	增減總計
1,759	101,910	1.1682	119,053	5,232
昨日 P/C	1.1365	今日增減變化		0.0317

期權交易財務槓桿高，交易人請慎重考量自身財務能力，並留意控管個人部位及投資風險；過去的績效及預期的表現，不得為未來績效之保證，交易人須自行判斷與負責，本公司不負任何法律責任。

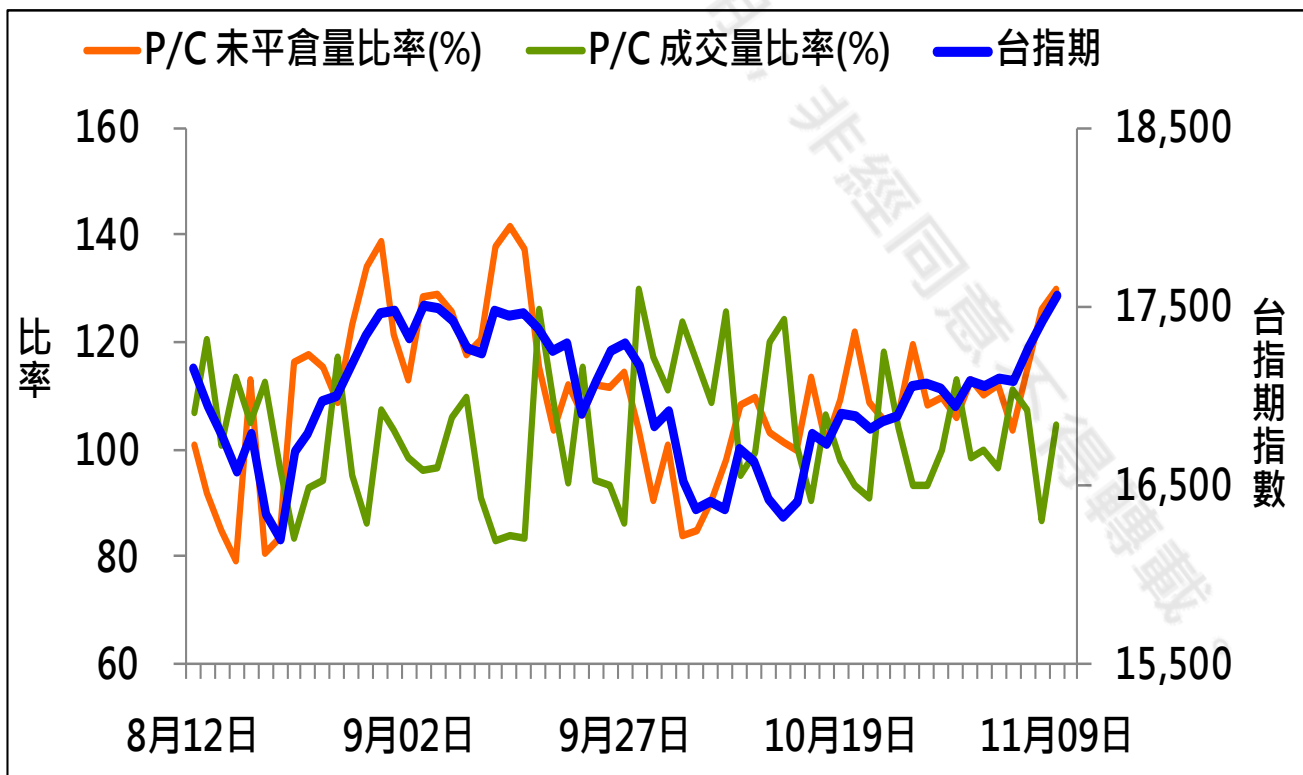
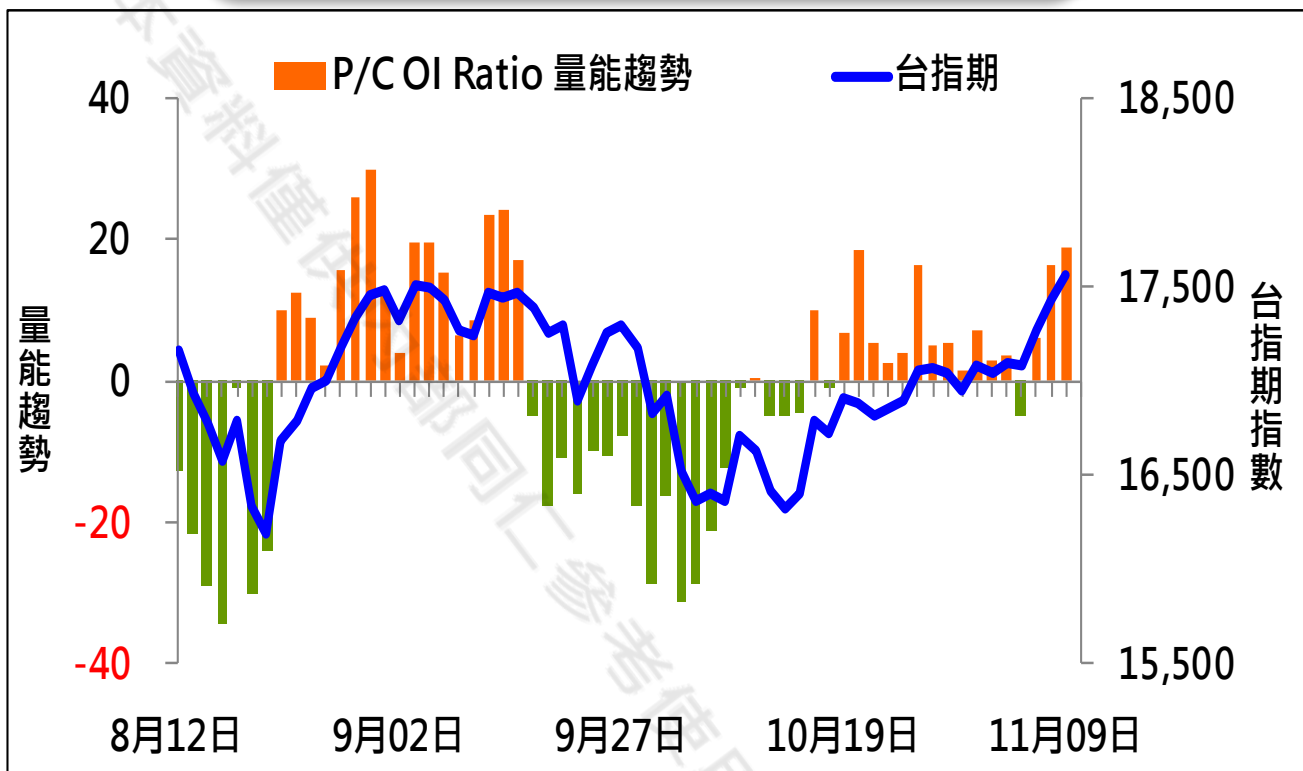
華南金融集團 華南期貨股份有限公司 (109)年金管期總字第007號

台北市民生東路四段54號3樓之9 TEL: 02-27180000 FAX: 02-25463700

資料來源：台灣證券交易所 & 台灣期貨交易所



成交量及未平倉量比率 & 量能趨勢圖



期權交易財務槓桿高，交易人請慎重考量自身財務能力，並留意控管個人部位及投資風險；過去的績效及預期的表現，不得為未來績效之保證，交易人須自行判斷與負責，本公司不負任何法律責任。

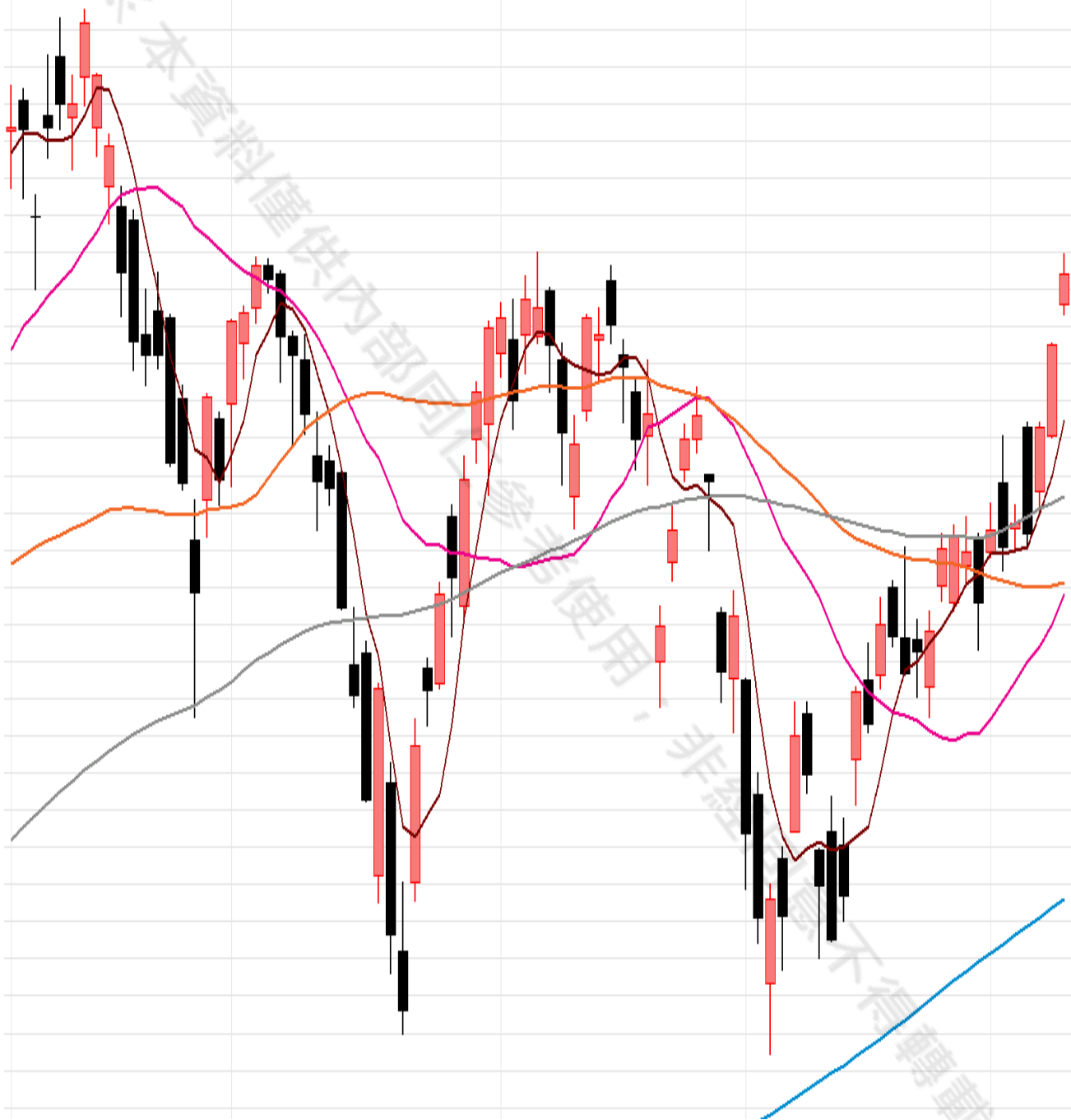
華南金融集團 華南期貨股份有限公司 (109)年金管期總字第007號
台北市民生東路四段54號3樓之9 TEL: 02-27180000 FAX: 02-25463700

資料來源：台灣證券交易所 & 台灣期貨交易所



盤後重點觀察

SMA5 17282.20↑ SMA20 16960.15↑ SMA60 16983.17↑ SMA120 17142.73↑ SMA240 16394.49↑



圖片來源：嘉實資訊

期權交易財務槓桿高，交易人請慎重考量自身財務能力，並留意控管個人部位及投資風險；過去的績效及預期的表現，不得為未來績效之保證，交易人須自行判斷與負責，本公司不負任何法律責任。

華南金融集團 華南期貨股份有限公司 (109)年金管期總字第007號

台北市民生東路四段54號3樓之9 TEL: 02-27180000 FAX: 02-25463700

資料來源：台灣證券交易所 & 台灣期貨交易所



免責聲明與警語

- 一、本報告中的訊息包括來自各項已公開或據信為可靠之資訊來源，為製作報告當時所知之資訊及基於特定時間或期間所作之意見，惟華南期貨股份有限公司（以下稱本公司）對本報告內容的準確性、完整性和及時性不作任何聲明或保證，本報告所載之資訊或意見日後如有任何變動，本公司將不作通知。
- 二、本報告內容僅供參考，不具有或隱含任何法律效果，本公司就其內容不負任何法律責任。本報告內容不代表未來獲利之預期或保證，交易人應審慎評估，慎重考量自身財務能力及承受風險能力，並特別留意控管風險，如有需要，應諮詢相關財務顧問或專業人士。
- 三、本報告內容不構成亦不得視為對任何投資標的或任何交易之招攬、要約、宣傳、廣告、遊說、引誘或推薦。在任何情況下，本公司不對任何人閱讀本報告或基於本報告觀點所進行的交易所引致的任何損益承擔任何責任。
- 四、本報告內容所涉相關圖表及數據可能採用特定軟體及程式、模型運算，以歷史數據進行繪製及統計，其結果並不代表具有預測未來之能力。
- 五、本報告內容所用技術分析指標可能隨參數設定之不同，而有不同的結果。技術分析指標係將過去歷史資料經由統計分析技術所得之指標數值，僅供參考性質，通常作為事後驗證之用途，且係依據過去歷史資料所得，不具領先意涵，亦不代表具有預測未來之能力。
- 六、本報告內容之著作權屬於本公司所擁有，非經本公司事先書面同意，禁止任何未經本公司授權擅自加以摘錄、引用、轉貼、下載、複製、編輯、翻譯或傳輸行為，任何侵犯本公司著作權之行為，本公司將予究責。
- 七、本報告僅限由本公司傳送予與本公司簽訂顧問契約之客戶閱讀，如有任何人未經本公司事先書面同意而將本報告傳送予他人，本公司將予究責。
- 八、期權交易財務槓桿高，交易人請慎重考量自身財務能力，並留意控管個人部位及投資風險；過去的績效及預期的表現，不得為未來績效之保證，交易人須自行判斷與負責，本公司不負任何法律責任。

華南金融集團 華南期貨股份有限公司 (109)年金管期總字第007號
台北市民生東路四段54號3樓之9 TEL: 02-27180000 FAX/02-25463700