



法人籌碼動態

11月26日	臺股期貨		電子期貨		金融期貨	
	未平倉	增減	未平倉	增減	未平倉	增減
外資及陸資	-20,043	279	40	-463	-2,054	-4
投信	-2,783	-872	646	500	10	0
自營商	13,593	-928	-305	-8	501	-6

11月26日	非金電期貨		臺指選擇權CALL		臺指選擇權PUT	
	未平倉	增減	未平倉	增減	未平倉	增減
外資及陸資	-14	58	3,425	1,458	21,557	1,563
投信	1	0	0	0	-59	0
自營商	-34	-68	-17,602	-1,163	9,509	-8,945

個股貢獻點數前十名		個股貢獻點數後十名		單位：口		
				多	空	
南電	1.28	台積電	-59.87	台指期前十大 市場佔比	49.5%	51.0%
祥碩	0.91	聯發科	-15.74			
南帝	0.83	長榮	-10.33			
新唐	0.58	鴻海	-6.86	電子期前十大 市場佔比	63.3%	68.8%
智原	0.45	國泰金	-6.79			
緯穎	0.40	南亞	-6.02			
健鼎	0.35	台達電	-6.00	金融期前十大 市場佔比	61.9%	93.7%
台光電	0.33	華航	-5.27			
創意	0.31	陽明	-5.21			
怡利電	0.21	長榮航	-4.63	非金電期前十大 市場佔比	88.7%	92.8%
前十名合計	5.65	後十名合計	-126.70			

期權交易財務槓桿高，交易人請慎重考量自身財務能力，並留意控管個人部位及投資風險；過去的績效及預期的表現，不得為未來績效之保證，交易人須自行判斷與負責，本公司不負任何法律責任。

華南金融集團 華南期貨股份有限公司 (109)年金管期總字第007號

台北市民生東路四段54號3樓之9 TEL: 02-27180000 FAX: 02-25463700

資料來源：台灣證券交易所 & 台灣期貨交易所

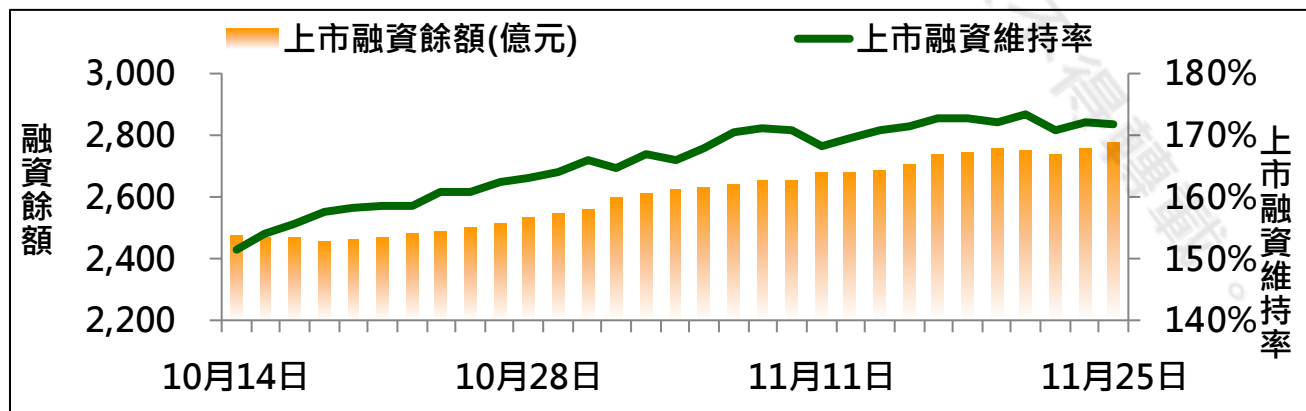
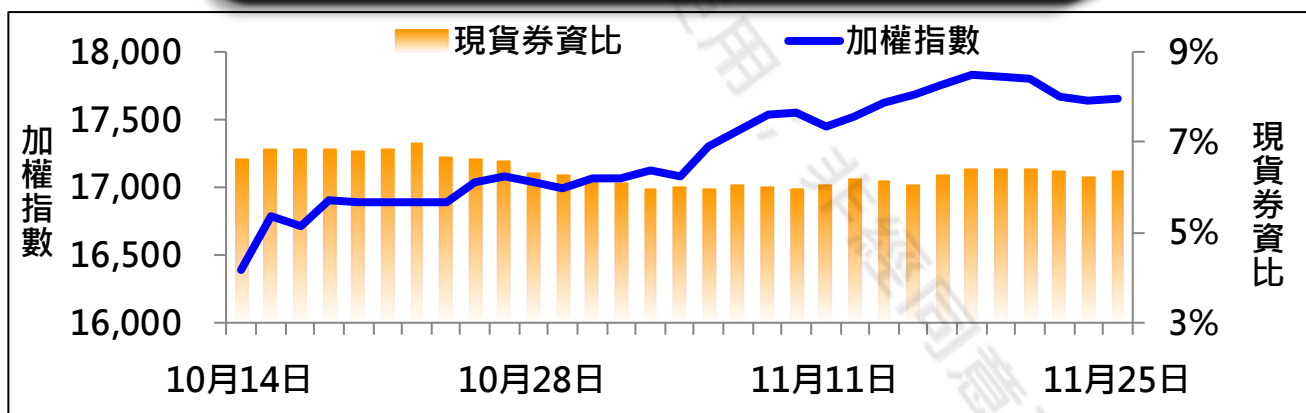


法人現貨、期貨&選擇權籌碼變化

日期	外資現貨 & 期貨籌碼變化			自營商現貨 & 期貨籌碼變化		
	現貨買賣超 (億)	期貨留倉 (口)	留倉增減 (口)	現貨買賣超 (億)	期貨留倉 (口)	留倉增減 (口)
11月22日	9.6	-18,656	1,111	6.4	13,534	-346
11月23日	-128.1	-18,707	-51	-29.1	14,124	590
11月24日	6.8	-18,965	-258	13.4	14,039	-85
11月25日	-82.6	-20,322	-1,357	-2.8	14,521	482
11月26日	-309.6	-20,043	279	-68.7	13,593	-928

日期	外資選擇權籌碼變化			自營商選擇權籌碼變化		
	CALL 未平倉	PUT 未平倉	未平倉淨部位	CALL 未平倉	PUT 未平倉	未平倉淨部位
11月22日	-408	22,422	-22,830	1,809	-3,561	5,370
11月23日	1,357	22,432	-21,075	-17,017	9,260	-26,277
11月24日	2,911	19,375	-16,464	-9,577	11,736	-21,313
11月25日	1,967	19,994	-18,027	-16,439	18,454	-34,893
11月26日	3,425	21,557	-18,132	-17,602	9,509	-27,111

現貨券資比 & 上市融資維持率



期權交易財務槓桿高，交易人請慎重考量自身財務能力，並留意控管個人部位及投資風險；過去的績效及預期的表現，不得為未來績效之保證，交易人須自行判斷與負責，本公司不負任何法律責任。

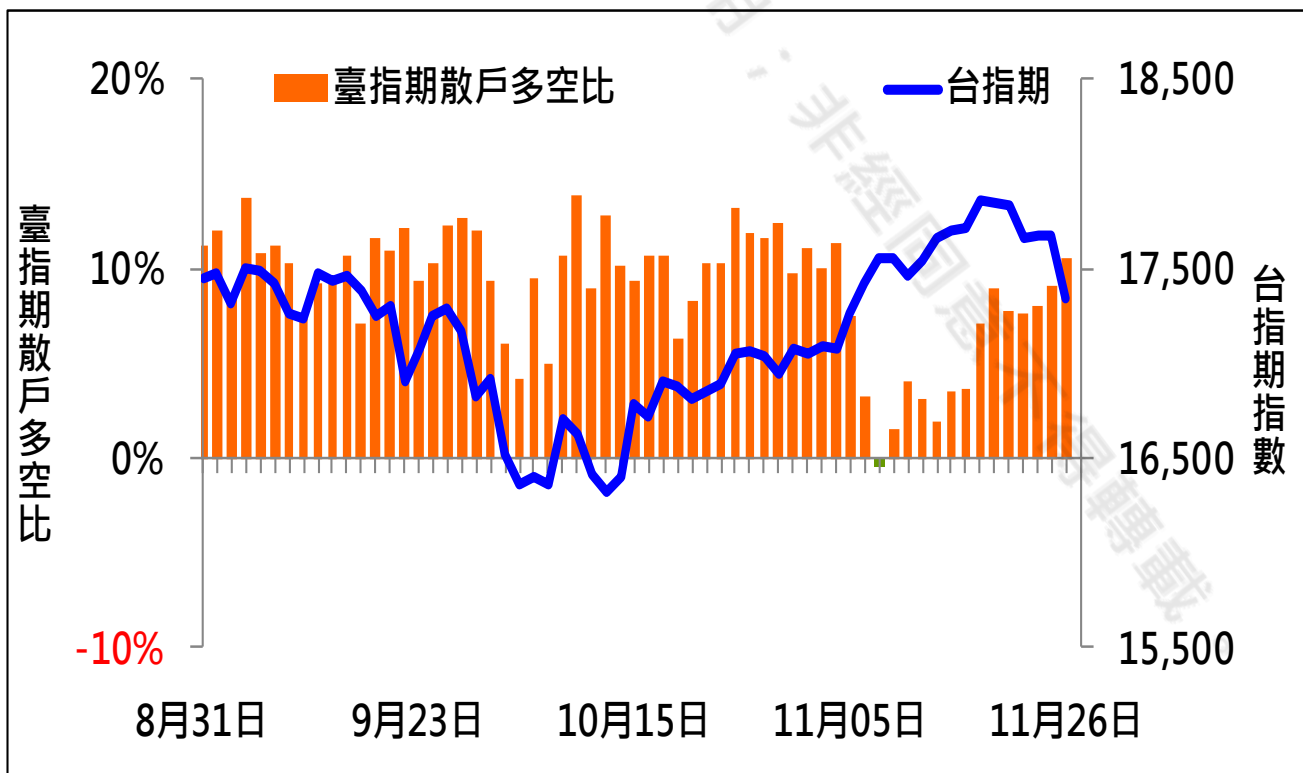
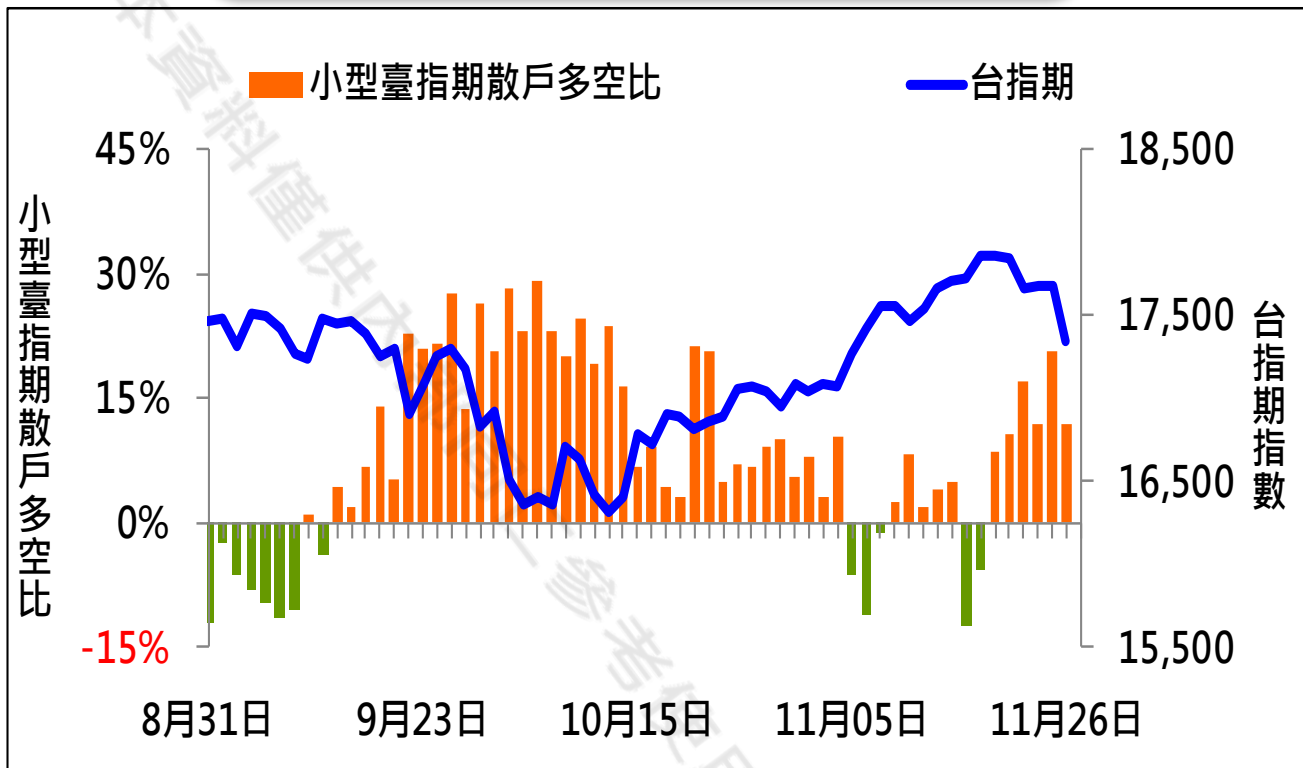
華南金融集團 華南期貨股份有限公司 (109)年金管期總字第007號

台北市民生東路四段54號3樓之9 TEL: 02-27180000 FAX: 02-25463700

資料來源：台灣證券交易所 & 台灣期貨交易所



散戶多空比



期權交易財務槓桿高，交易人請慎重考量自身財務能力，並留意控管個人部位及投資風險；過去的績效及預期的表現，不得為未來績效之保證，交易人須自行判斷與負責，本公司不負任何法律責任。

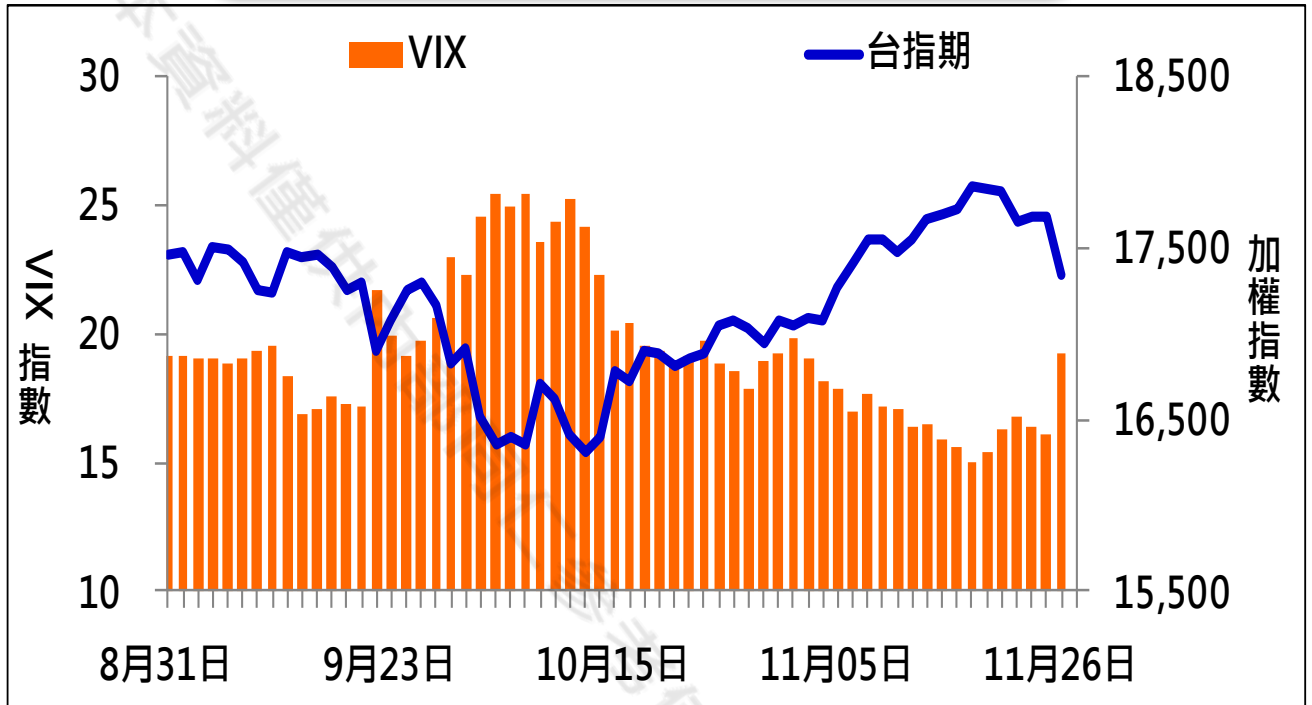
華南金融集團 華南期貨股份有限公司 (109)年金管期總字第007號

台北市民生東路四段54號3樓之9 TEL: 02-27180000 FAX: 02-25463700

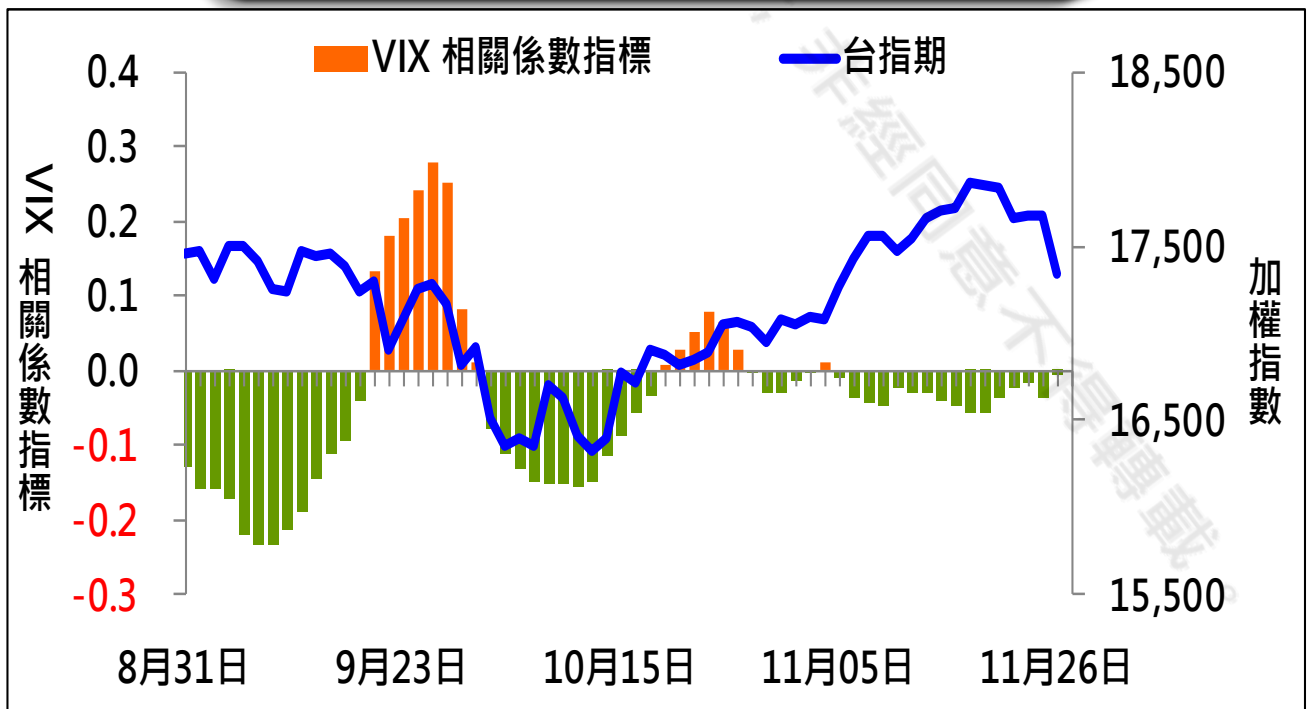
資料來源：台灣證券交易所 & 台灣期貨交易所



VIX



VIX 與 TWSE 相關係數指標



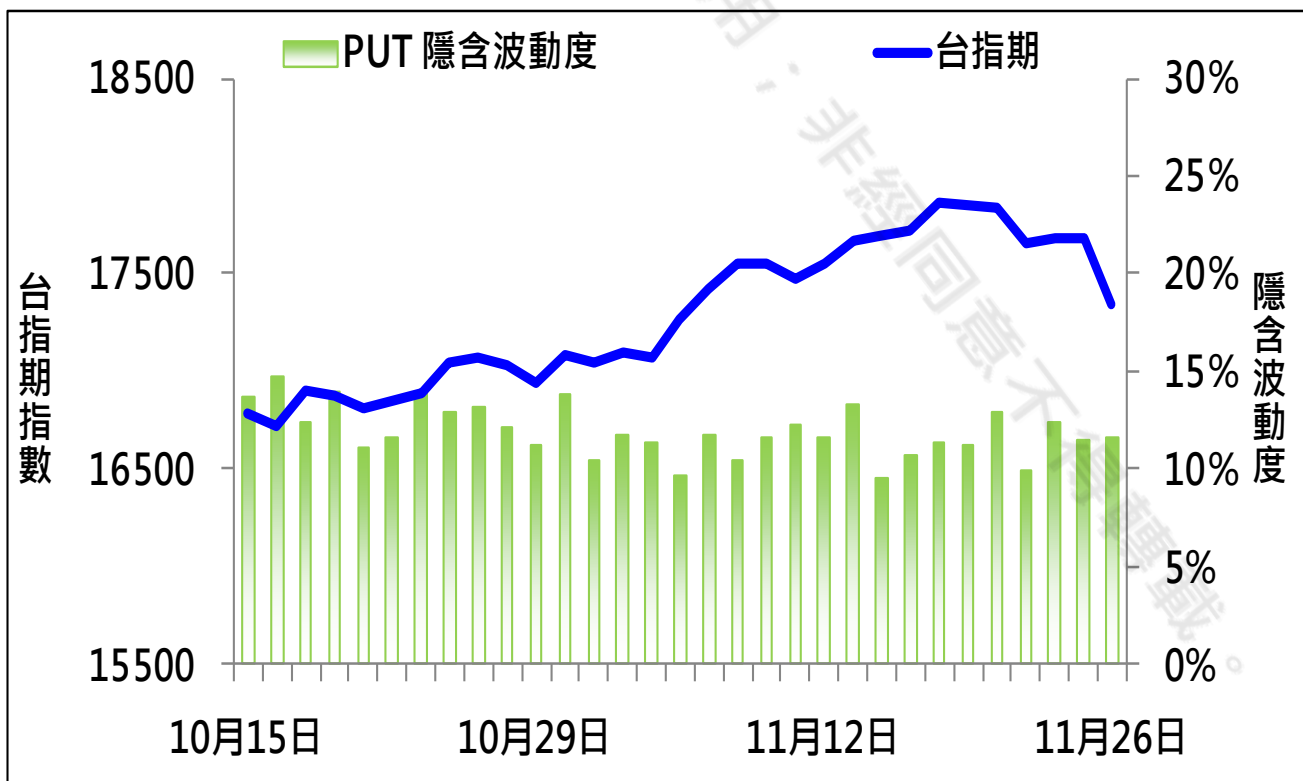
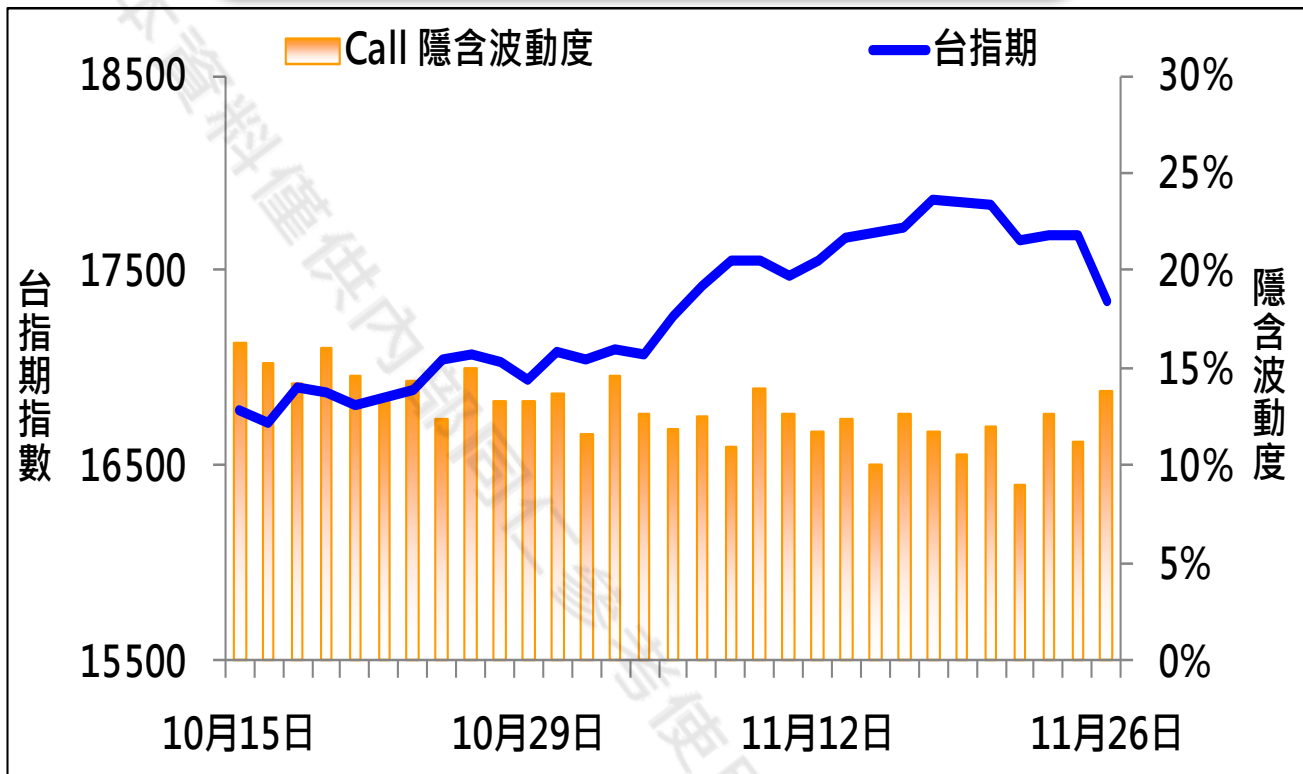
期權交易財務槓桿高，交易人請慎重考量自身財務能力，並留意控管個人部位及投資風險；過去的績效及預期的表現，不得為未來績效之保證，交易人須自行判斷與負責，本公司不負任何法律責任。

華南金融集團 華南期貨股份有限公司 (109)年金管期總字第007號
台北市民生東路四段54號3樓之9 TEL: 02-27180000 FAX: 02-25463700

資料來源：台灣證券交易所 & 台灣期貨交易所



CALL、PUT隱含波動率



期權交易財務槓桿高，交易人請慎重考量自身財務能力，並留意控管個人部位及投資風險；過去的績效及預期的表現，不得為未來績效之保證，交易人須自行判斷與負責，本公司不負任何法律責任。

華南金融集團 華南期貨股份有限公司 (109)年金管期總字第007號

台北市民生東路四段54號3樓之9 TEL: 02-27180000 FAX: 02-25463700

資料來源：台灣證券交易所 & 台灣期貨交易所



週選擇權OI變化

日期：2021/11/26

結算日：2021/12/1

OI 增減	Call	202112W1 履約價	Put	OI 增減
0	0	16,300	391	326
0	0	16,400	282	99
0	0	16,500	1,202	937
0	0	16,600	981	705
2	2	16,700	2,144	1,158
2	2	16,800	2,596	1,608
5	5	16,900	4,791	3,733
16	16	17,000	5,985	4,112
18	19	17,100	4,963	2,897
21	23	17,150	4,117	1,690
139	148	17,200	5,886	2,034
195	201	17,250	6,214	1,119
394	449	17,300	5,129	526
1,120	1,141	17,350	5,039	977
2,619	2,715	17,400	5,798	-1,053
2,473	2,570	17,450	2,866	-2,035
4,947	5,364	17,500	4,310	-1,194
5,008	5,483	17,550	2,829	-929
※ 8,011	9,495	17,600	3,719	-248
3,756	6,696	17,650	2,048	-511
6,245	10,920	17,700	2,096	-1,351
2,799	6,467	17,750	596	-284
3,693	9,029	17,800	421	-323
635	5,300	17,850	162	-74
增減總計	OI 總計	P/C	OI 總計	增減總計
40,715	91,113	0.8469	77,165	14,722

期權交易財務槓桿高，交易人請慎重考量自身財務能力，並留意控管個人部位及投資風險；過去的績效及預期的表現，不得為未來績效之保證，交易人須自行判斷與負責，本公司不負任何法律責任。

華南金融集團 華南期貨股份有限公司 (109)年金管期總字第007號

台北市民生東路四段54號3樓之9 TEL: 02-27180000 FAX: 02-25463700

資料來源：台灣證券交易所 & 台灣期貨交易所



近月選擇權OI變化

日期：2021/11/26

結算日：2021/12/15

OI 增減	Call	202112月 履約價	Put	OI 增減
0	131	16,000	2,323	-340
0	7	16,100	851	56
0	33	16,200	8,269	60
0	4	16,300	3,815	463 ※
0	30	16,400	6,427	14
0	25	16,500	3,308	324
2	45	16,600	2,940	47
2	69	16,700	12,366	-192
9	105	16,800	5,118	-1,018
33	221	16,900	3,915	-2,558
200	658	17,000	7,012	-677
385	2,658	17,100	3,607	139
2	2,378	17,200	6,563	405
86	1,062	17,300	3,295	-406
270	1,067	17,400	2,319	-431
373	2,154	17,500	2,372	-237
559	2,758	17,600	1,734	-256
1,348	4,840	17,700	2,706	-295
※	2,631	17,800	1,797	-111
773	6,237	17,900	1,001	-32
1,112	9,831	18,000	1,080	-7
160	6,590	18,100	178	-4
320	8,394	18,200	89	2
67	8,342	18,300	17	4
增減總計	OI 總計	P/C	OI 總計	增減總計
7,656	106,903	1.1092	118,572	-4,089
昨日 P/C	1.2359	今日增減變化		-0.1268

期權交易財務槓桿高，交易人請慎重考量自身財務能力，並留意控管個人部位及投資風險；過去的績效及預期的表現，不得為未來績效之保證，交易人須自行判斷與負責，本公司不負任何法律責任。

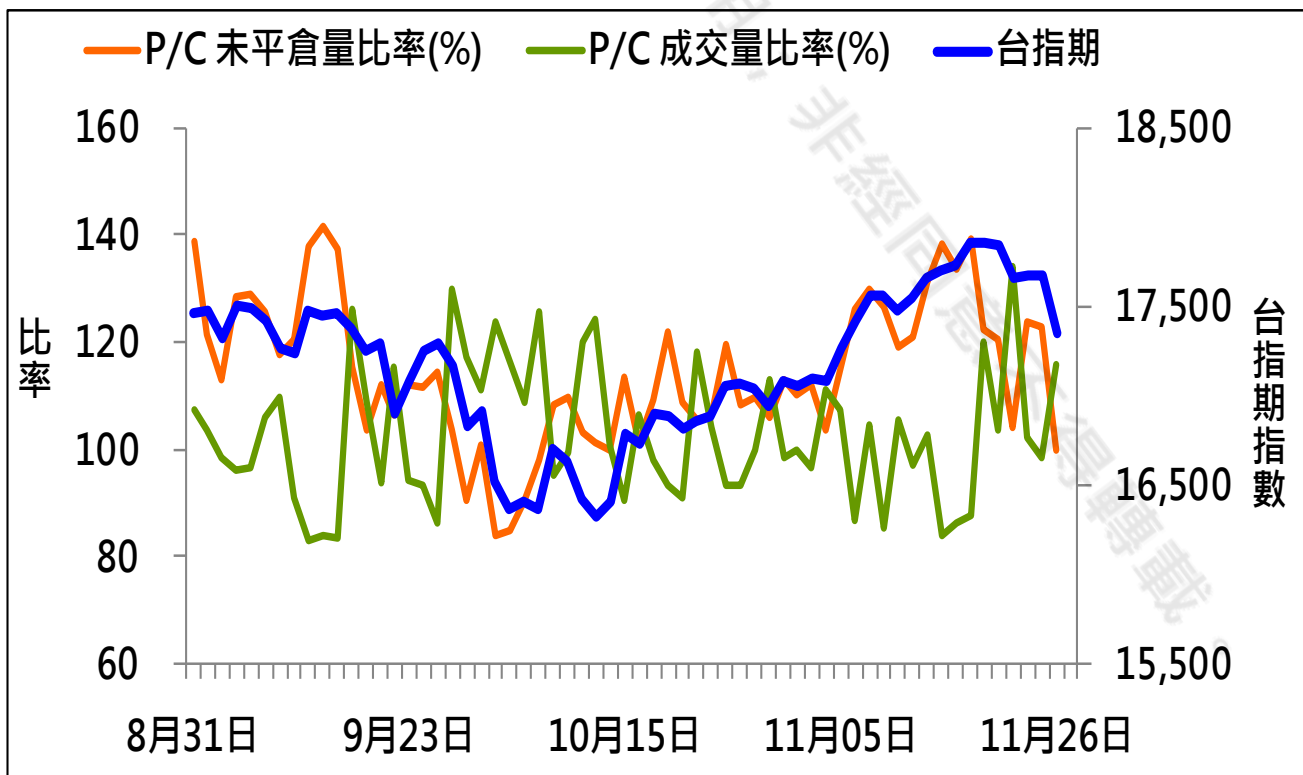
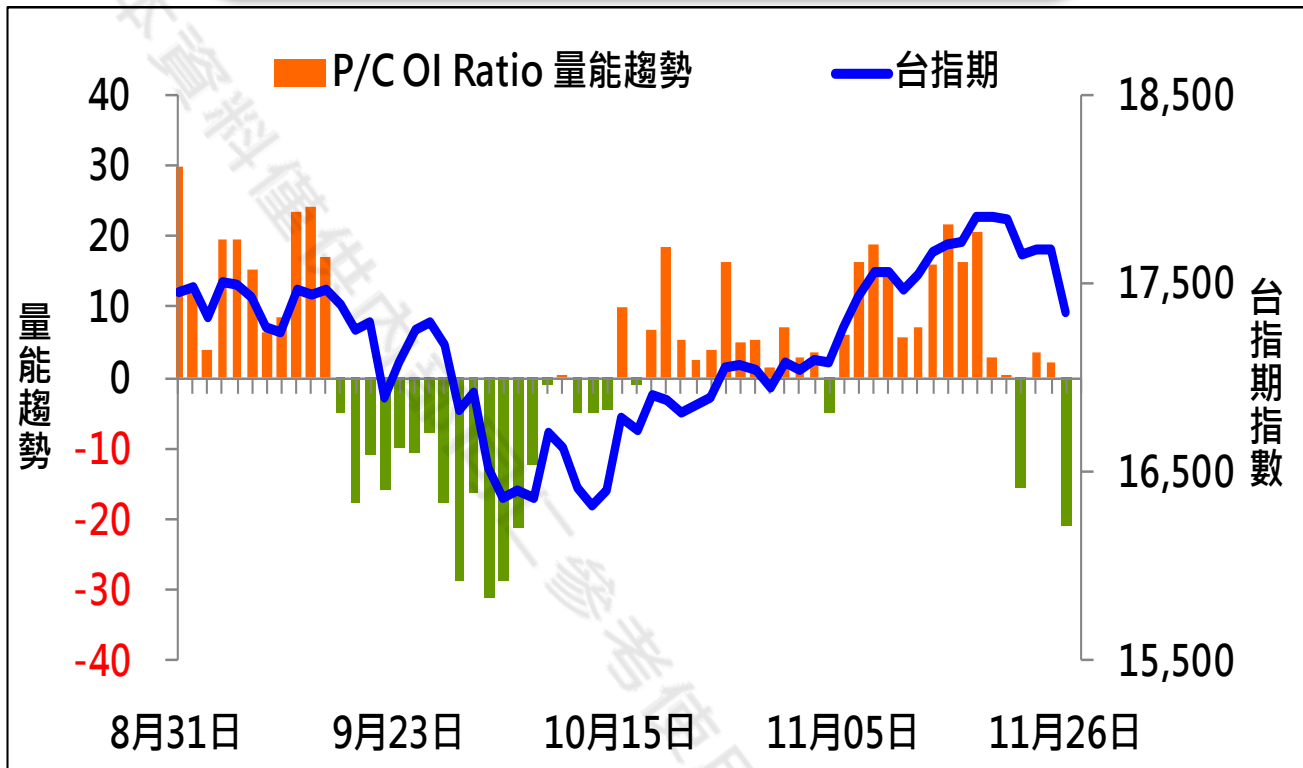
華南金融集團 華南期貨股份有限公司 (109)年金管期總字第007號

台北市民生東路四段54號3樓之9 TEL: 02-27180000 FAX: 02-25463700

資料來源：台灣證券交易所 & 台灣期貨交易所



成交量及未平倉量比率 & 量能趨勢圖



期權交易財務槓桿高，交易人請慎重考量自身財務能力，並留意控管個人部位及投資風險；過去的績效及預期的表現，不得為未來績效之保證，交易人須自行判斷與負責，本公司不負任何法律責任。

華南金融集團 華南期貨股份有限公司 (109)年金管期總字第007號
 台北市民生東路四段54號3樓之9 TEL: 02-27180000 FAX: 02-25463700

資料來源：台灣證券交易所 & 台灣期貨交易所

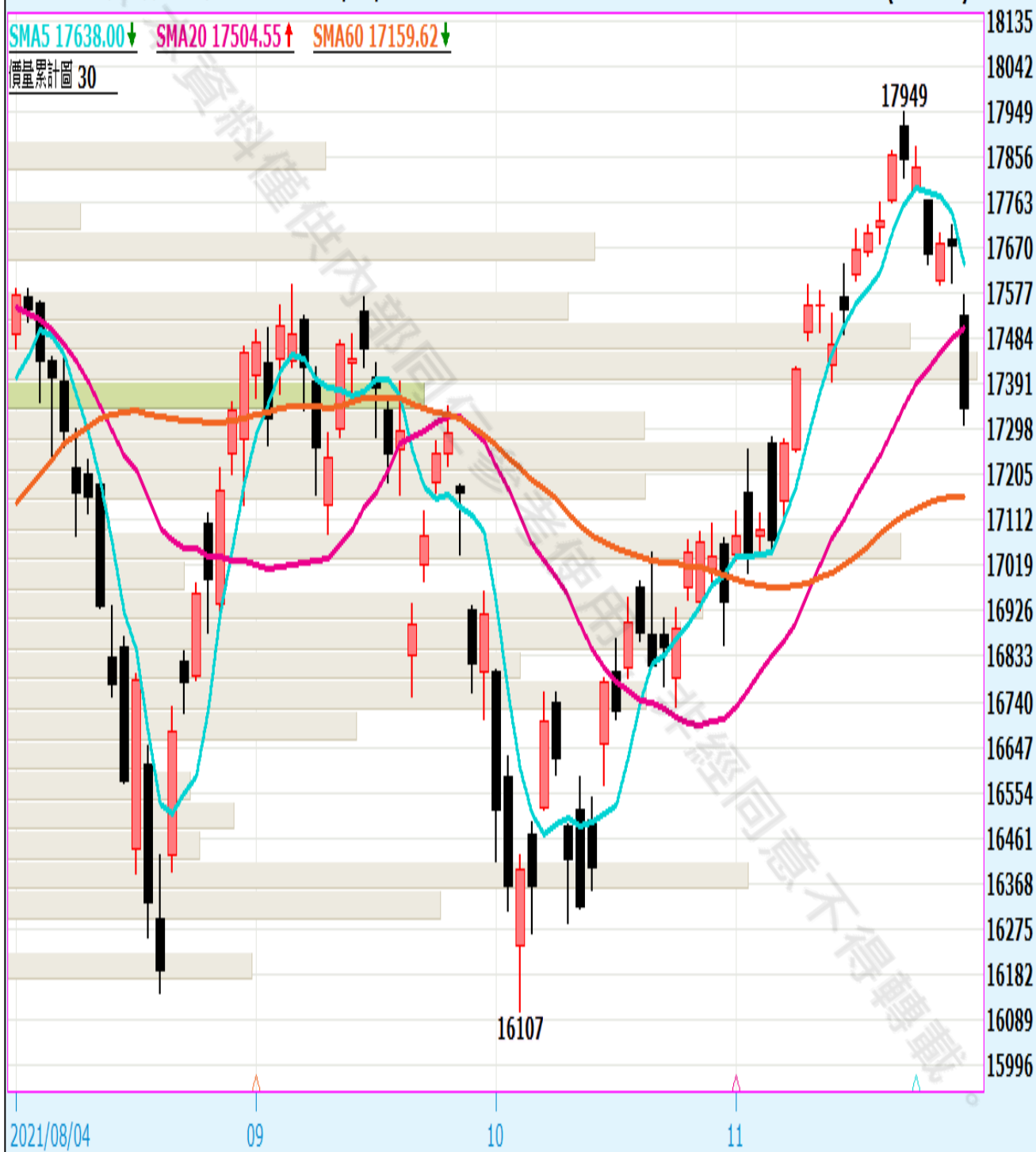


盤後重點觀察

台股指數近月(一般)(FITX*1) 日線圖 2021/11/26 開 17530 高 17572 收 17342 s 點 量 129988 口 -331 (-1.87%)

SMA5 17638.00↓ SMA20 17504.55↑ SMA60 17159.62↓

成交量圖 30



圖片來源：嘉實資訊

期權交易財務槓桿高，交易人請慎重考量自身財務能力，並留意控管個人部位及投資風險；過去的績效及預期的表現，不得為未來績效之保證，交易人須自行判斷與負責，本公司不負任何法律責任。

華南金融集團 華南期貨股份有限公司 (109)年金管期總字第007號
台北市民生東路四段54號3樓之9 TEL: 02-27180000 FAX: 02-25463700

資料來源：台灣證券交易所 & 台灣期貨交易所



免責聲明與警語

- 一、本報告中的訊息包括來自各項已公開或據信為可靠之資訊來源，為製作報告當時所知之資訊及基於特定時間或期間所作之意見，惟華南期貨股份有限公司（以下稱本公司）對本報告內容的準確性、完整性和及時性不作任何聲明或保證，本報告所載之資訊或意見日後如有任何變動，本公司將不作通知。
- 二、本報告內容僅供參考，不具有或隱含任何法律效果，本公司就其內容不負任何法律責任。本報告內容不代表未來獲利之預期或保證，交易人應審慎評估，慎重考量自身財務能力及承受風險能力，並特別留意控管風險，如有需要，應諮詢相關財務顧問或專業人士。
- 三、本報告內容不構成亦不得視為對任何投資標的或任何交易之招攬、要約、宣傳、廣告、遊說、引誘或推薦。在任何情況下，本公司不對任何人閱讀本報告或基於本報告觀點所進行的交易所引致的任何損益承擔任何責任。
- 四、本報告內容所涉相關圖表及數據可能採用特定軟體及程式、模型運算，以歷史數據進行繪製及統計，其結果並不代表具有預測未來之能力。
- 五、本報告內容所用技術分析指標可能隨參數設定之不同，而有不同的結果。技術分析指標係將過去歷史資料經由統計分析技術所得之指標數值，僅供參考性質，通常作為事後驗證之用途，且係依據過去歷史資料所得，不具領先意涵，亦不代表具有預測未來之能力。
- 六、本報告內容之著作權屬於本公司所擁有，非經本公司事先書面同意，禁止任何未經本公司授權擅自加以摘錄、引用、轉貼、下載、複製、編輯、翻譯或傳輸行為，任何侵犯本公司著作權之行為，本公司將予究責。
- 七、本報告僅限由本公司傳送予與本公司簽訂顧問契約之客戶閱讀，如有任何人未經本公司事先書面同意而將本報告傳送予他人，本公司將予究責。
- 八、期權交易財務槓桿高，交易人請慎重考量自身財務能力，並留意控管個人部位及投資風險；過去的績效及預期的表現，不得為未來績效之保證，交易人須自行判斷與負責，本公司不負任何法律責任。

華南金融集團 華南期貨股份有限公司 (109)年金管期總字第007號
台北市民生東路四段54號3樓之9 TEL : 02-27180000 FAX/02-25463700