



## 法人籌碼動態

12月14日	臺股期貨		電子期貨		金融期貨	
	未平倉	增減	未平倉	增減	未平倉	增減
外資及陸資	-26,528	-778	-92	34	-1,913	136
投信	-256	-272	650	0	12	0
自營商	14,119	-98	-164	-45	462	-9

12月14日	非金電期貨		臺指選擇權CALL		臺指選擇權PUT	
	未平倉	增減	未平倉	增減	未平倉	增減
外資及陸資	-90	4	5,871	4,293	44,812	4,023
投信	1	0	0	0	-49	0
自營商	74	-8	-28,074	-11,666	2,879	-683

個股貢獻點數前十名		個股貢獻點數後十名		單位：口		
				多	空	
大立光	2.40	台積電	-16.87	台指期前十大 市場佔比	48.6%	55.7%
中華電	1.26	長榮	-12.05			
台塑	1.04	萬海	-9.52			
和泰車	0.89	陽明	-7.21	電子期前十大 市場佔比	58.9%	65.7%
廣達	0.75	矽力-KY	-7.17			
統一	0.74	南電	-3.78			
信邦	0.57	聯詠	-3.56	金融期前十大 市場佔比	62.2%	93.2%
新唐	0.53	富邦金	-3.49			
美利達	0.49	中租-KY	-2.86			
遠傳	0.42	聯發科	-2.60	非金電期前十大 市場佔比	93.2%	98.0%
前十名合計	9.09	後十名合計	-69.12			

期權交易財務槓桿高，交易人請慎重考量自身財務能力，並留意控管個人部位及投資風險；過去的績效及預期的表現，不得為未來績效之保證，交易人須自行判斷與負責，本公司不負任何法律責任。

華南金融集團 華南期貨股份有限公司 (109)年金管期總字第007號

台北市民生東路四段54號3樓之9 TEL: 02-27180000 FAX: 02-25463700

資料來源：台灣證券交易所 & 台灣期貨交易所

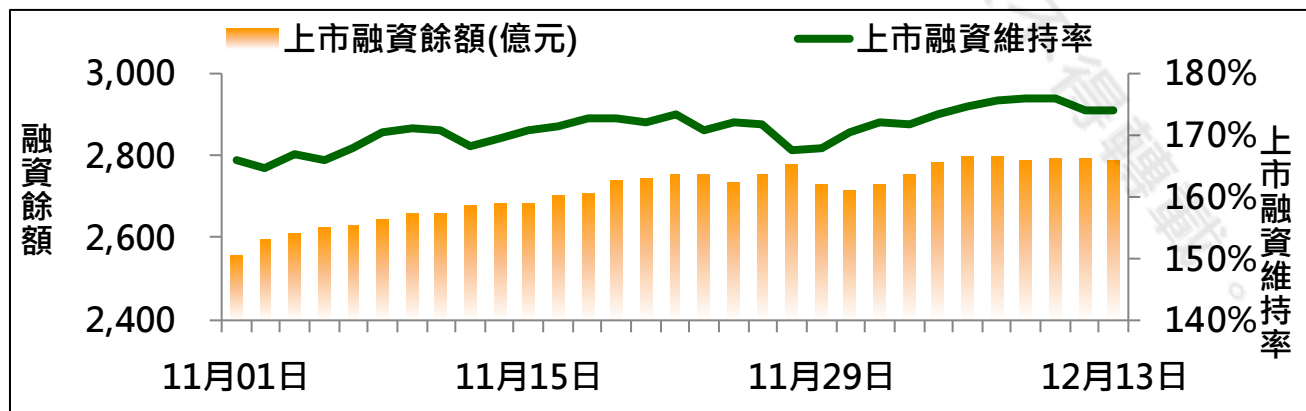
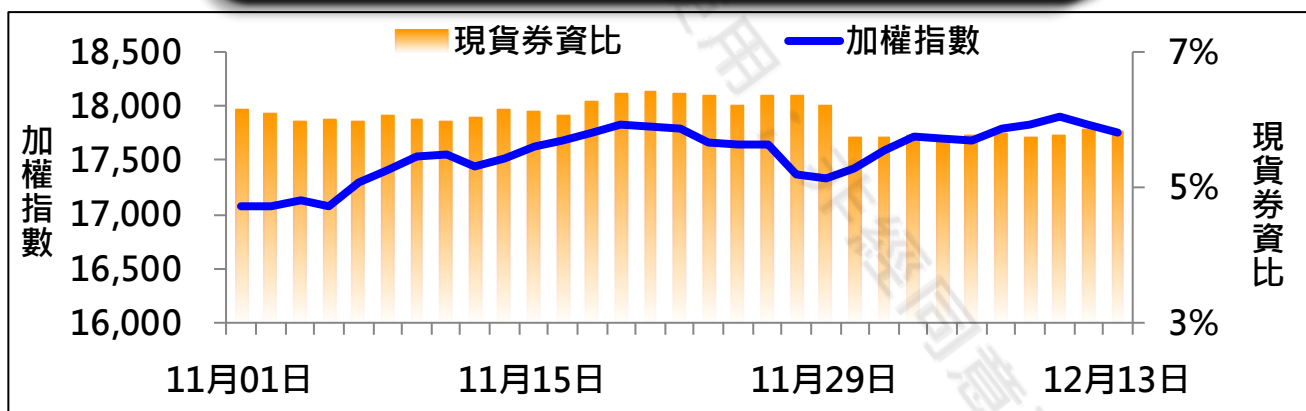


## 法人現貨、期貨&選擇權籌碼變化

日期	外資現貨 & 期貨籌碼變化			自營商現貨 & 期貨籌碼變化		
	現貨買賣超(億)	期貨留倉(口)	留倉增減(口)	現貨買賣超(億)	期貨留倉(口)	留倉增減(口)
12月08日	169.5	-25,414	804	15.6	13,920	-1,086
12月09日	61.4	-24,600	814	20.1	13,649	-271
12月10日	-32.7	-26,416	-1,816	-11.4	14,484	835
12月13日	-91.0	-25,750	666	-4.1	14,217	-267
12月14日	-156.0	-26,528	-778	-46.7	14,119	-98

日期	外資選擇權籌碼變化			自營商選擇權籌碼變化		
	CALL 未平倉	PUT 未平倉	未平倉淨部位	CALL 未平倉	PUT 未平倉	未平倉淨部位
12月08日	1,419	30,889	-29,470	-4,559	8,865	-13,424
12月09日	1,211	34,862	-33,651	-1,417	7,401	-8,818
12月10日	1,377	36,449	-35,072	-11,764	6,032	-17,796
12月13日	1,578	40,789	-39,211	-16,408	3,562	-19,970
12月14日	5,871	44,812	-38,941	-28,074	2,879	-30,953

## 現貨券資比 & 上市融資維持率



期權交易財務槓桿高，交易人請慎重考量自身財務能力，並留意控管個人部位及投資風險；過去的績效及預期的表現，不得為未來績效之保證，交易人須自行判斷與負責，本公司不負任何法律責任。

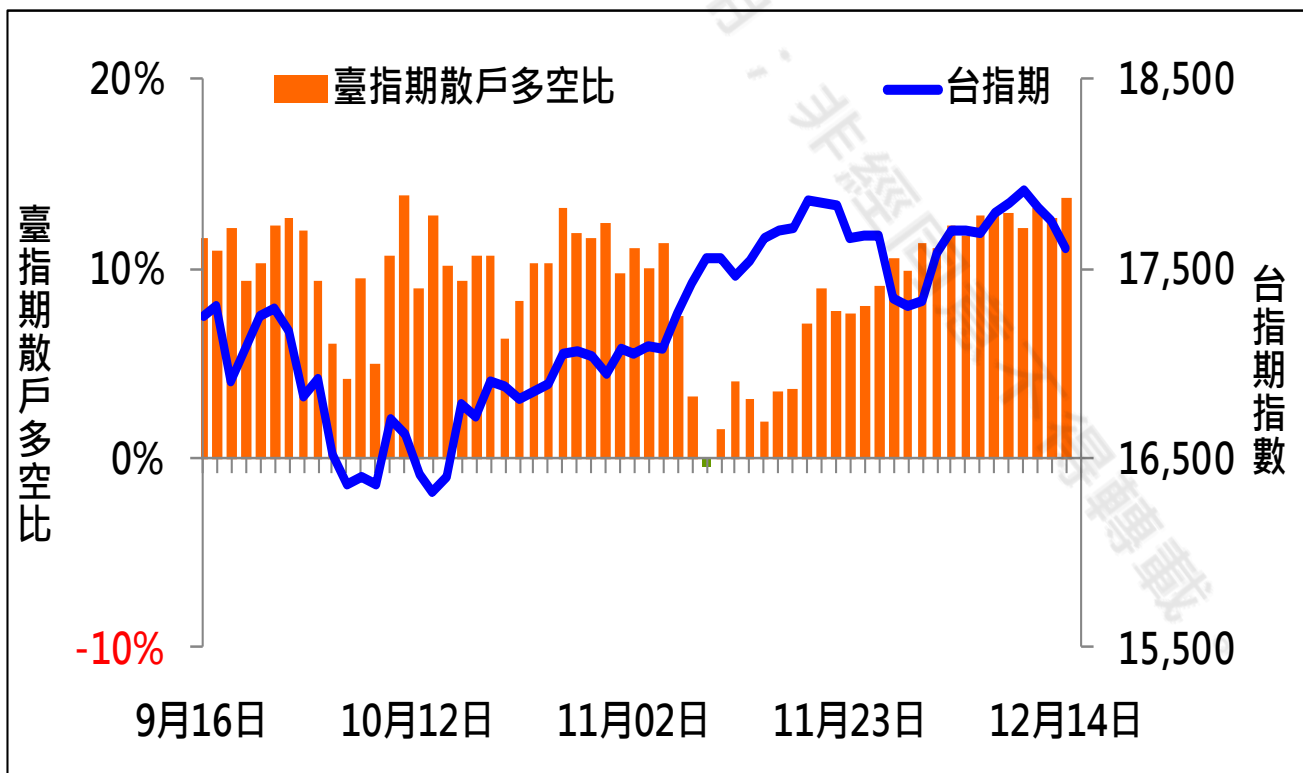
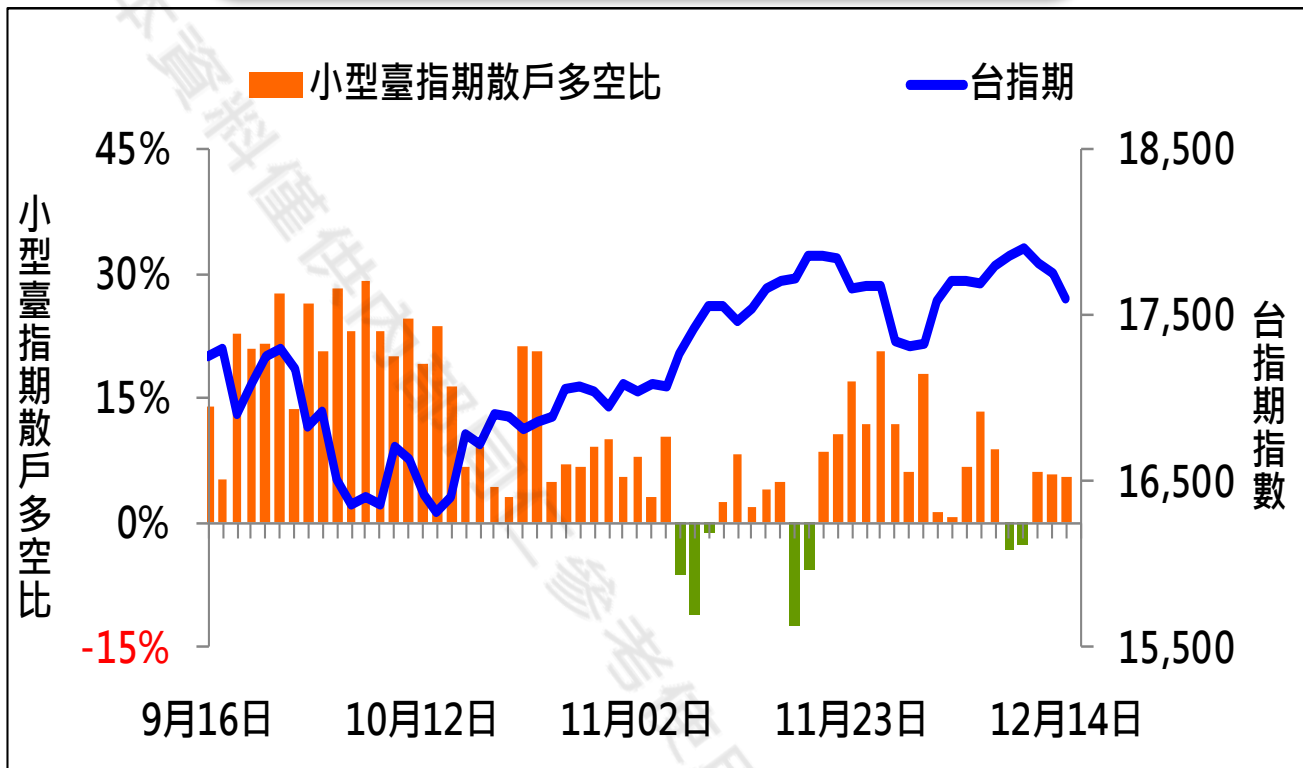
華南金融集團 華南期貨股份有限公司 (109)年金管期總字第007號

台北市民生東路四段54號3樓之9 TEL: 02-27180000 FAX: 02-25463700

資料來源：台灣證券交易所 & 台灣期貨交易所



## 散戶多空比



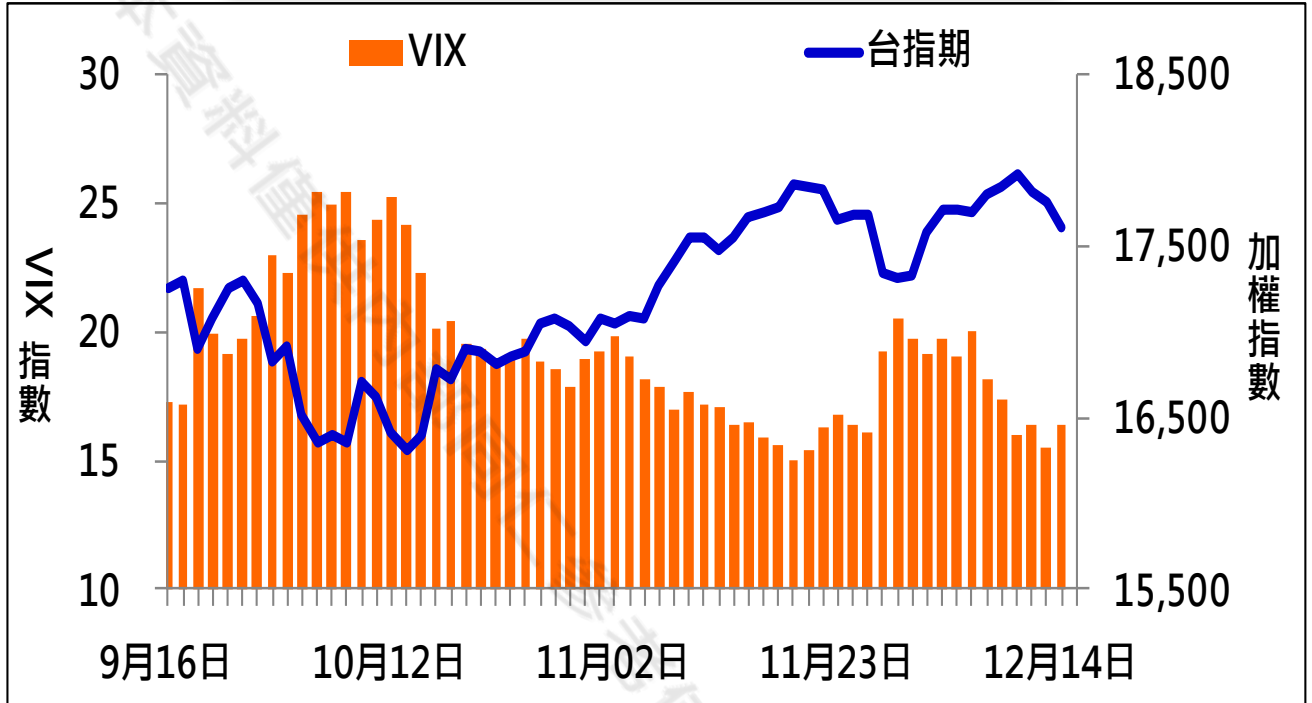
期權交易財務槓桿高，交易人請慎重考量自身財務能力，並留意控管個人部位及投資風險；過去的績效及預期的表現，不得為未來績效之保證，交易人須自行判斷與負責，本公司不負任何法律責任。

華南金融集團 華南期貨股份有限公司 (109)年金管期總字第007號  
台北市民生東路四段54號3樓之9 TEL: 02-27180000 FAX: 02-25463700

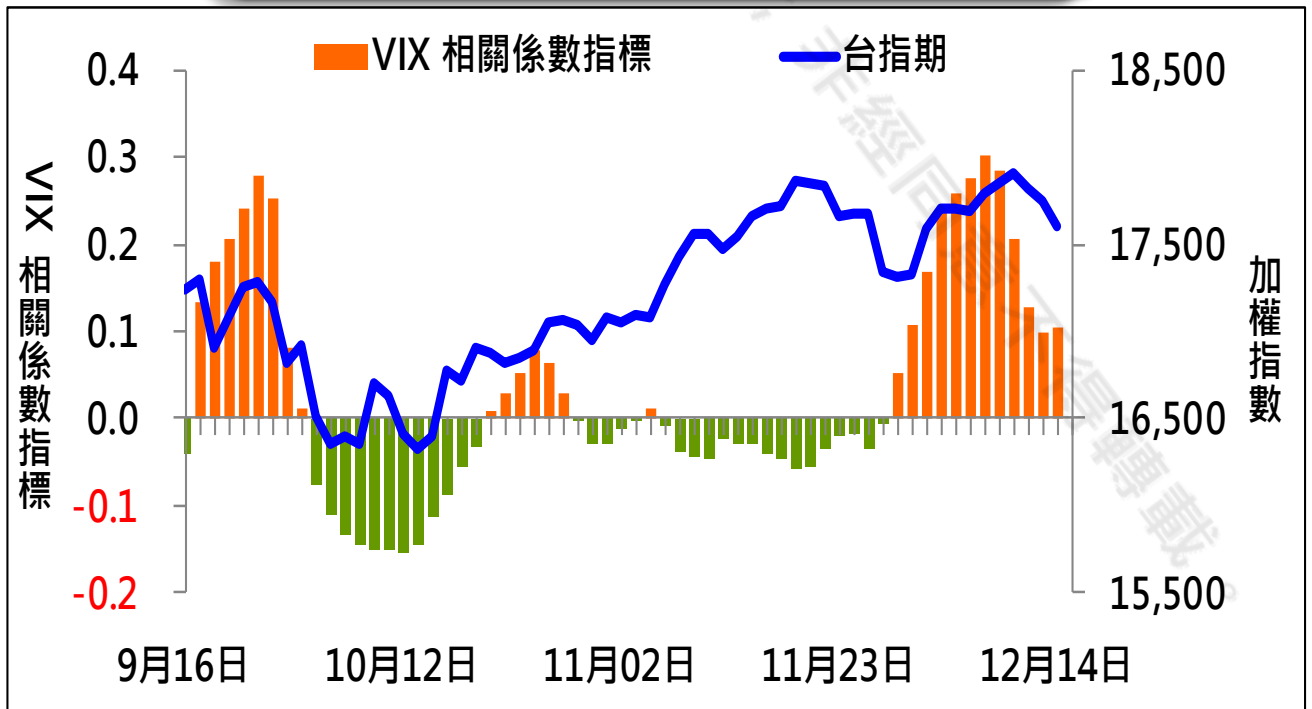
資料來源：台灣證券交易所 & 台灣期貨交易所



## VIX



## VIX 與 TWSE 相關係數指標



期權交易財務槓桿高，交易人請慎重考量自身財務能力，並留意控管個人部位及投資風險；過去的績效及預期的表現，不得為未來績效之保證，交易人須自行判斷與負責，本公司不負任何法律責任。

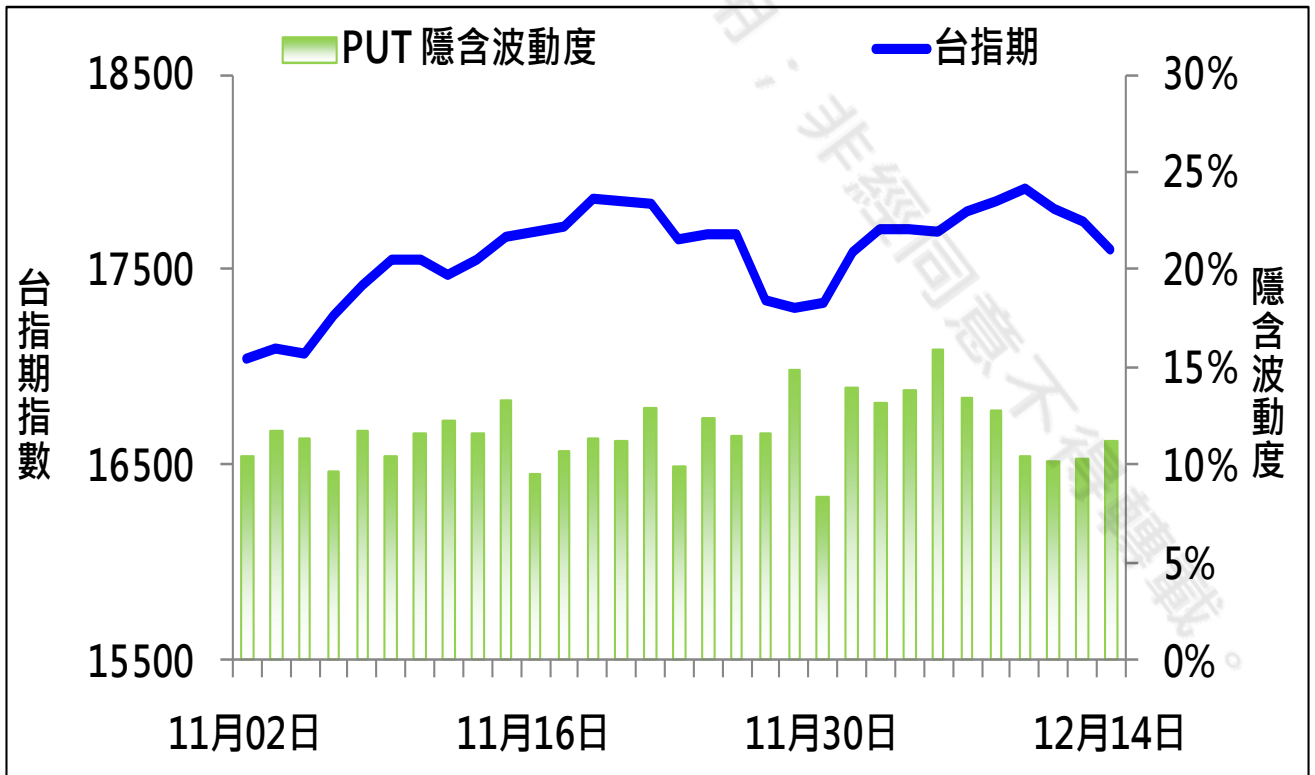
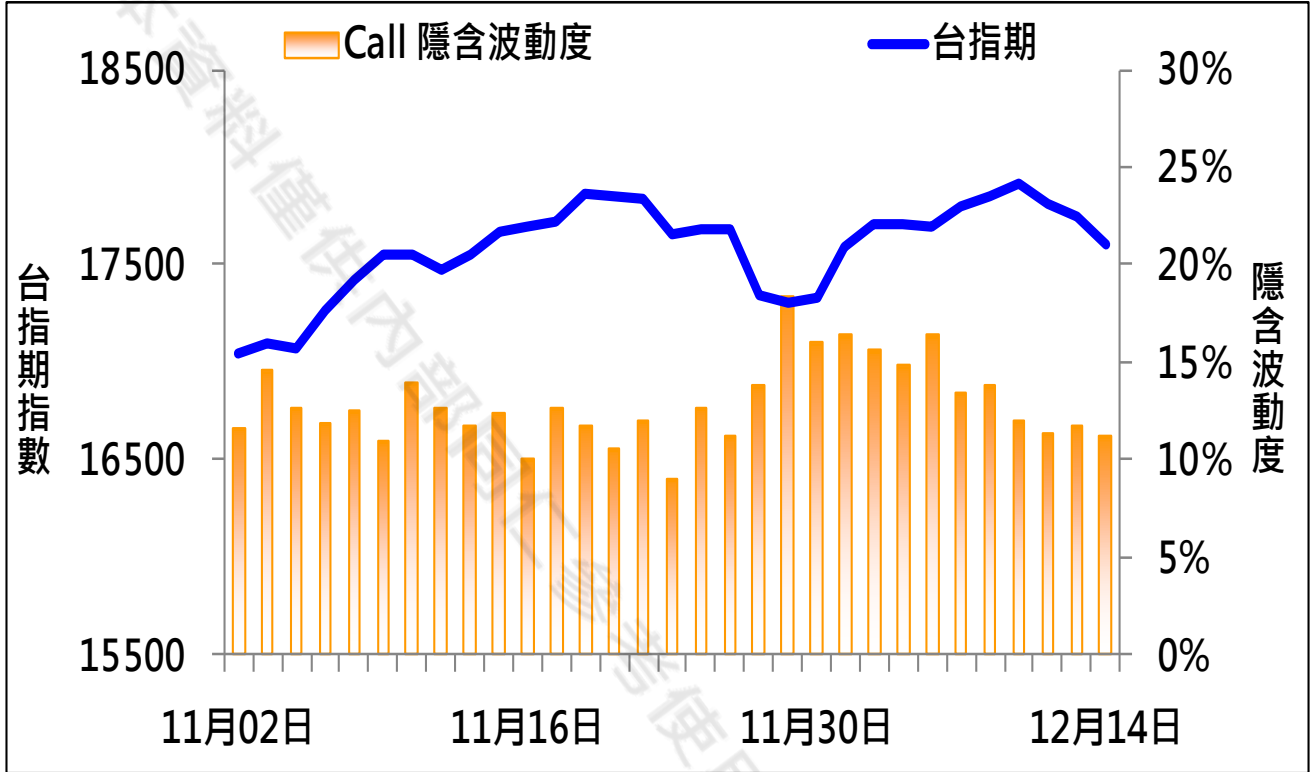
華南金融集團 華南期貨股份有限公司 (109)年金管期總字第007號

台北市民生東路四段54號3樓之9 TEL: 02-27180000 FAX: 02-25463700

資料來源：台灣證券交易所 & 台灣期貨交易所



## CALL、PUT 隱含波動率



期權交易財務槓桿高，交易人請慎重考量自身財務能力，並留意控管個人部位及投資風險；過去的績效及預期的表現，不得為未來績效之保證，交易人須自行判斷與負責，本公司不負任何法律責任。

華南金融集團 華南期貨股份有限公司 (109)年金管期總字第007號

台北市民生東路四段54號3樓之9 TEL: 02-27180000 FAX: 02-25463700

資料來源：台灣證券交易所 & 台灣期貨交易所



## 近月選擇權OI變化

日期：2021/12/14

結算日：2021/12/15

OI 增減	Call	202112月 履約價	Put	OI 增減
0	47	16,600	3,835	-108
0	59	16,700	15,469	-296
-1	155	16,800	8,952	-400
-4	221	16,900	5,148	-381
0	670	17,000	10,398	75
7	2,551	17,100	4,649	-147
14	3,512	17,200	7,855	-246
12	12	17,250	785	785
-18	1,172	17,300	8,611	131
2	10	17,350	3,179	1,216
-103	1,611	17,400	11,617	1,110
173	219	17,450	6,405	2,399
316	2,518	17,500	14,098	3,452
1,481	1,528	17,550	10,413	2,254
5,581	9,266	17,600	18,597	1,494
6,153	6,643	17,650	8,773	407
※ 11,015	15,532	17,700	7,546	-3,778
10,542	12,168	17,750	3,716	-2,260
6,876	17,237	17,800	6,328	-2,569
4,241	9,094	17,850	2,242	-1,889
290	16,428	17,900	3,374	-1,083
-2,489	7,333	17,950	1,096	-357
-3,691	20,418	18,000	1,835	-49
-489	8,983	18,050	204	-47
增減總計	OI 總計	P/C	OI 總計	增減總計
33,485	226,470	1.0571	239,403	-1,305

期權交易財務槓桿高，交易人請慎重考量自身財務能力，並留意控管個人部位及投資風險；過去的績效及預期的表現，不得為未來績效之保證，交易人須自行判斷與負責，本公司不負任何法律責任。

華南金融集團 華南期貨股份有限公司 (109)年金管期總字第007號

台北市民生東路四段54號3樓之9 TEL: 02-27180000 FAX: 02-25463700

資料來源：台灣證券交易所 & 台灣期貨交易所



## 次月選擇權OI變化

日期：2021/12/14

結算日：2022/1/19

OI 增減	Call	202201月 履約價	Put	OI 增減
201	279	17,100	1,745	818 ※
111	216	17,200	3,045	-147
17	78	17,300	1,086	-182
91	178	17,400	795	107
23	372	17,500	1,448	138
113	1,811	17,600	2,686	28
95	1,604	17,700	1,134	26
364	1,703	17,800	544	-18
174	1,012	17,900	549	8
898	2,372	18,000	1,052	-15
907	2,078	18,100	55	2
791	2,574	18,200	31	2
1,085	3,111	18,300	8	-1
※ 1,311	4,250	18,400	64	-2
354	3,254	18,500	2	-1
132	2,630	18,600	3	0
-83	1,035	18,700	0	0
108	1,832	18,800	185	-7
88	668	18,900	0	0
82	1,481	19,000	0	0
-170	438	19,100	0	0
-171	466	19,200	0	0
2	428	19,300	0	0
-102	364	19,400	0	0
增減總計	OI 總計	P/C	OI 總計	增減總計
6,888	42,457	1.0496	44,561	5,594
昨日 P/C	1.0955	今日增減變化		-0.0460

期權交易財務槓桿高，交易人請慎重考量自身財務能力，並留意控管個人部位及投資風險；過去的績效及預期的表現，不得為未來績效之保證，交易人須自行判斷與負責，本公司不負任何法律責任。

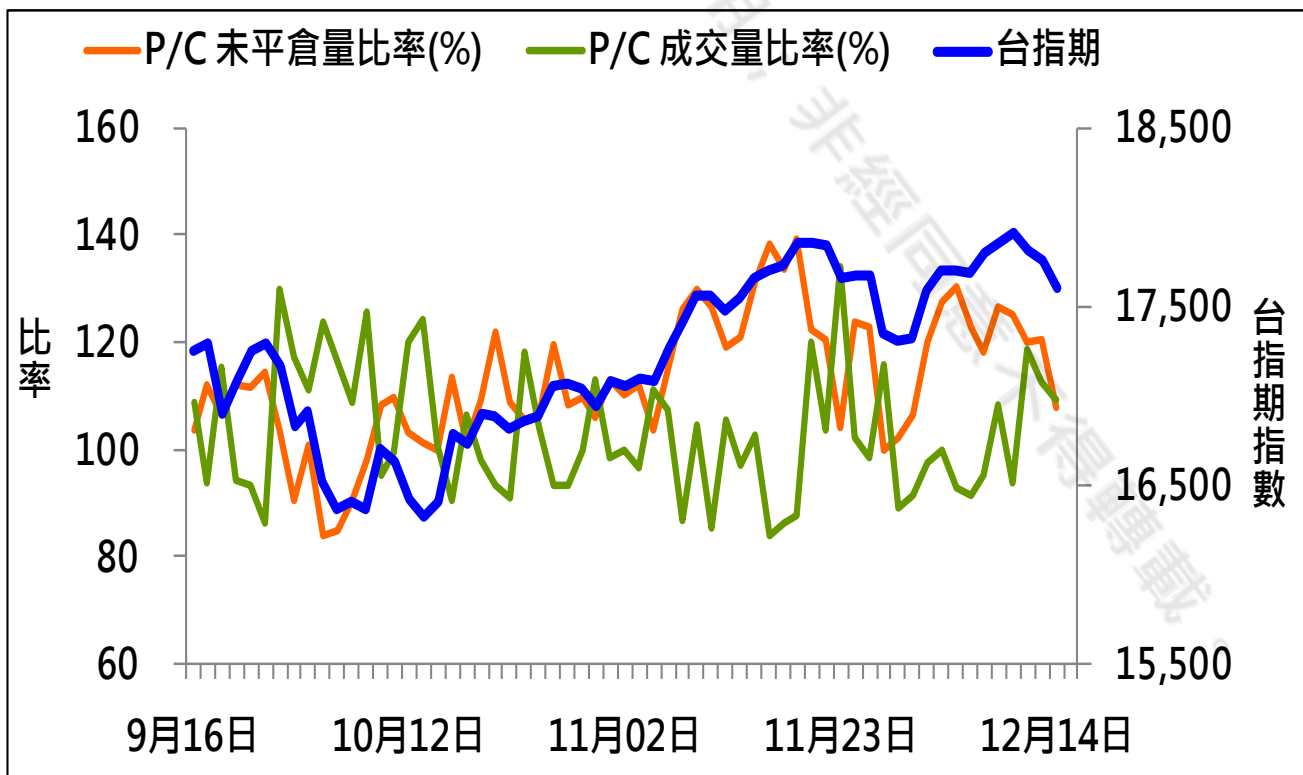
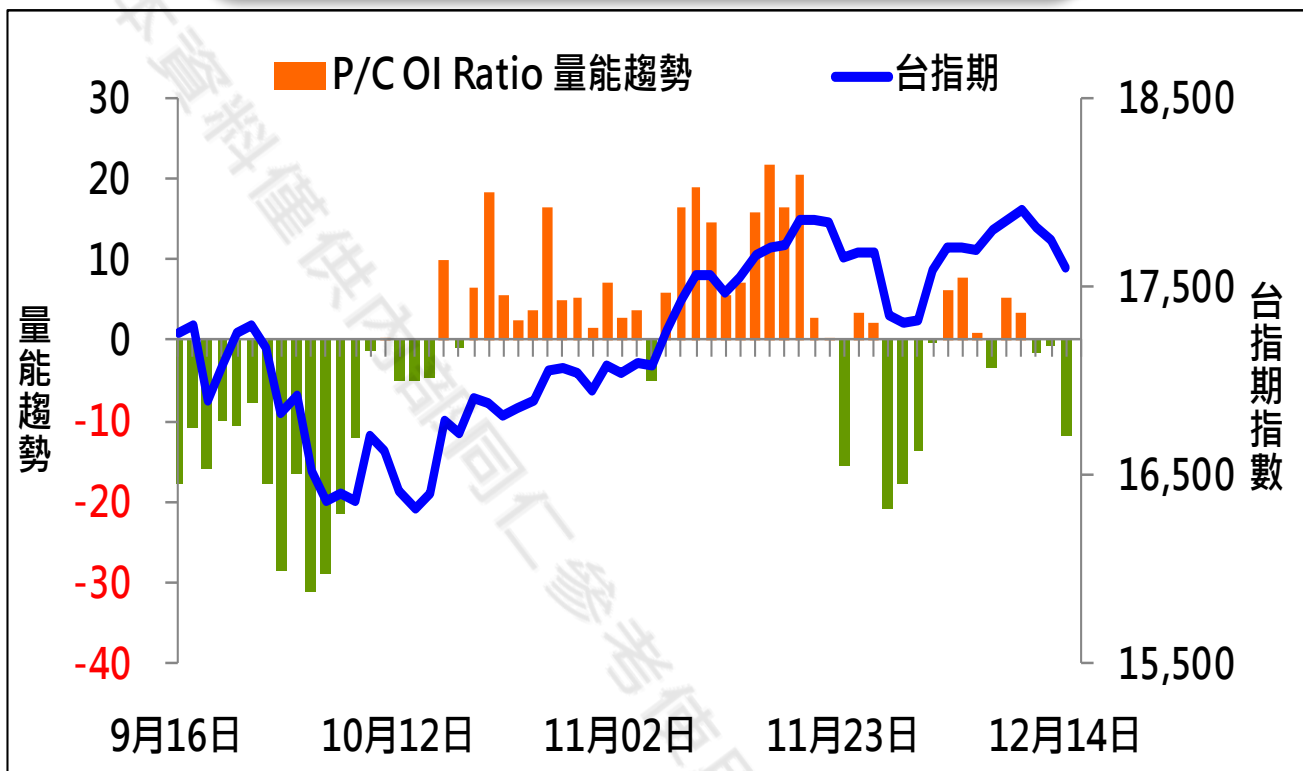
華南金融集團 華南期貨股份有限公司 (109)年金管期總字第007號

台北市民生東路四段54號3樓之9 TEL: 02-27180000 FAX: 02-25463700

資料來源：台灣證券交易所 & 台灣期貨交易所



## 成交量及未平倉量比率 & 量能趨勢圖



期權交易財務槓桿高，交易人請慎重考量自身財務能力，並留意控管個人部位及投資風險；過去的績效及預期的表現，不得為未來績效之保證，交易人須自行判斷與負責，本公司不負任何法律責任。

華南金融集團 華南期貨股份有限公司 (109)年金管期總字第007號

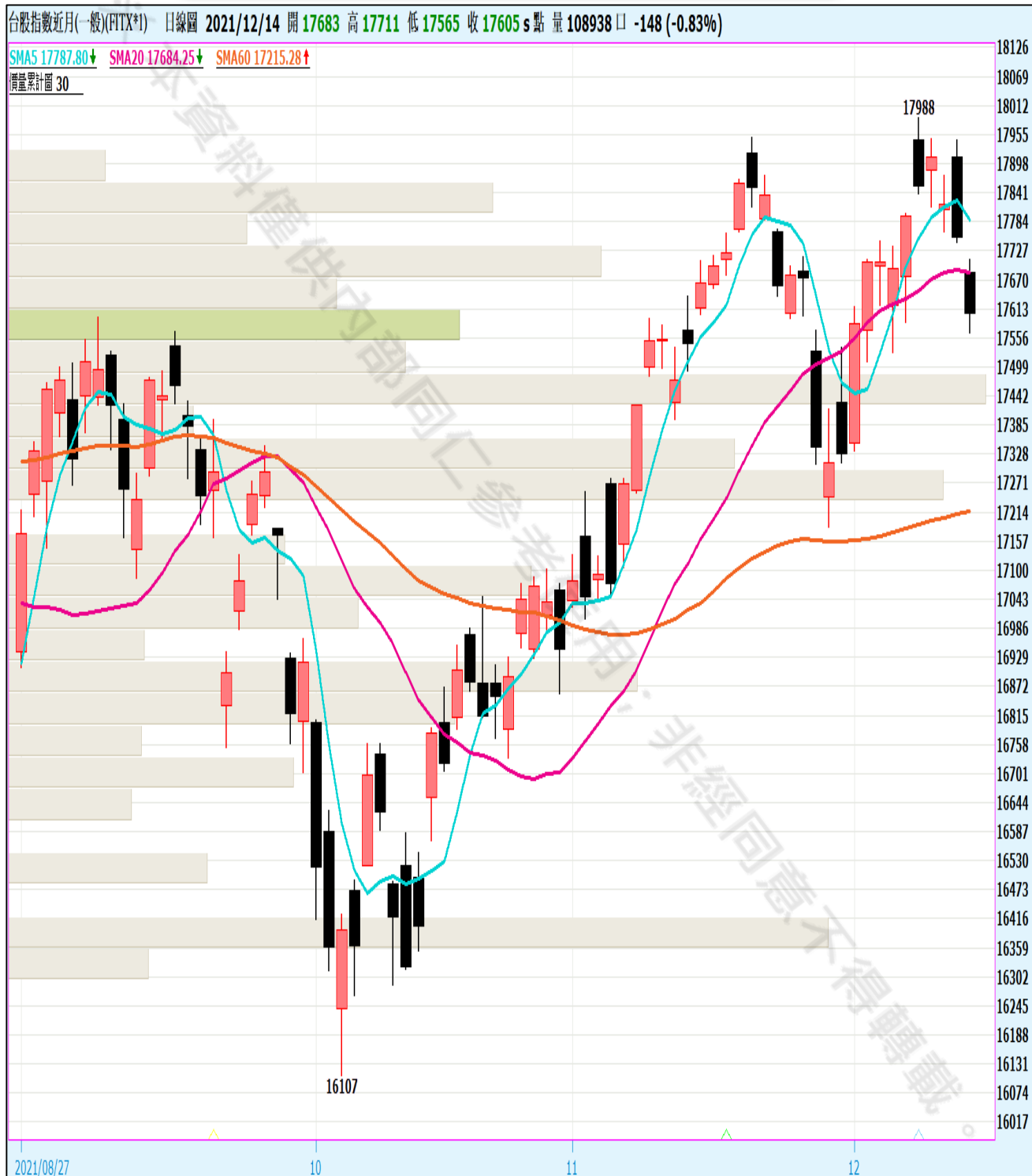
台北市民生東路四段54號3樓之9 TEL: 02-27180000 FAX: 02-25463700

資料來源：台灣證券交易所 & 台灣期貨交易所





## 盤後重點觀察



圖片來源：嘉實資訊

期權交易財務槓桿高，交易人請慎重考量自身財務能力，並留意控管個人部位及投資風險；過去的績效及預期的表現，不得為未來績效之保證，交易人須自行判斷與負責，本公司不負任何法律責任。

華南金融集團 華南期貨股份有限公司 (109)年金管期總字第007號  
台北市民生東路四段54號3樓之9 TEL: 02-27180000 FAX: 02-25463700

資料來源：台灣證券交易所 & 台灣期貨交易所



## 免責聲明與警語

- 一、本報告中的訊息包括來自各項已公開或據信為可靠之資訊來源，為製作報告當時所知之資訊及基於特定時間或期間所作之意見，惟華南期貨股份有限公司（以下稱本公司）對本報告內容的準確性、完整性和及時性不作任何聲明或保證，本報告所載之資訊或意見日後如有任何變動，本公司將不作通知。
- 二、本報告內容僅供參考，不具有或隱含任何法律效果，本公司就其內容不負任何法律責任。本報告內容不代表未來獲利之預期或保證，交易人應審慎評估，慎重考量自身財務能力及承受風險能力，並特別留意控管風險，如有需要，應諮詢相關財務顧問或專業人士。
- 三、本報告內容不構成亦不得視為對任何投資標的或任何交易之招攬、要約、宣傳、廣告、遊說、引誘或推薦。在任何情況下，本公司不對任何人閱讀本報告或基於本報告觀點所進行的交易所引致的任何損益承擔任何責任。
- 四、本報告內容所涉相關圖表及數據可能採用特定軟體及程式、模型運算，以歷史數據進行繪製及統計，其結果並不代表具有預測未來之能力。
- 五、本報告內容所用技術分析指標可能隨參數設定之不同，而有不同的結果。技術分析指標係將過去歷史資料經由統計分析技術所得之指標數值，僅供參考性質，通常作為事後驗證之用途，且係依據過去歷史資料所得，不具領先意涵，亦不代表具有預測未來之能力。
- 六、本報告內容之著作權屬於本公司所擁有，非經本公司事先書面同意，禁止任何未經本公司授權擅自加以摘錄、引用、轉貼、下載、複製、編輯、翻譯或傳輸行為，任何侵犯本公司著作權之行為，本公司將予究責。
- 七、本報告僅限由本公司傳送予與本公司簽訂顧問契約之客戶閱讀，如有任何人未經本公司事先書面同意而將本報告傳送予他人，本公司將予究責。
- 八、期權交易財務槓桿高，交易人請慎重考量自身財務能力，並留意控管個人部位及投資風險；過去的績效及預期的表現，不得為未來績效之保證，交易人須自行判斷與負責，本公司不負任何法律責任。

華南金融集團 華南期貨股份有限公司 (109)年金管期總字第007號  
台北市民生東路四段54號3樓之9 TEL : 02-27180000 FAX/02-25463700