



法人籌碼動態

01月17日	臺股期貨		電子期貨		金融期貨	
	未平倉	增減	未平倉	增減	未平倉	增減
外資及陸資	-25,634	-160	551	-6	-1,780	-178
投信	2,782	158	160	0	13	0
自營商	14,962	-697	-106	-97	176	-192

01月17日	非金電期貨		臺指選擇權CALL		臺指選擇權PUT	
	未平倉	增減	未平倉	增減	未平倉	增減
外資及陸資	114	58	12,148	2,390	43,423	-569
投信	1	0	0	0	-49	0
自營商	-169	-76	-6,941	9,935	-6,428	-11,798

個股貢獻點數前十名		個股貢獻點數後十名		單位：口		
				多	空	
台積電	93.26	長榮	-8.65	台指期前十大 市場佔比	48.9%	50.3%
聯發科	26.14	富邦金	-6.57			
聯電	6.50	萬海	-5.98			
日月光投控	3.59	國泰金	-5.77	電子期前十大 市場佔比	65.7%	60.5%
南電	2.96	台塑化	-3.74			
智邦	1.92	大立光	-2.63			
台達電	1.70	和泰車	-2.14	金融期前十大 市場佔比	51.6%	75.0%
國巨	1.46	台塑	-2.08			
富采	1.39	陽明	-1.93			
金像電	1.30	富邦媒	-1.79	非金電期前十大 市場佔比	91.1%	99.0%
前十名合計	140.21	後十名合計	-41.29			

期權交易財務槓桿高，交易人請慎重考量自身財務能力，並留意控管個人部位及投資風險；過去的績效及預期的表現，不得為未來績效之保證，交易人須自行判斷與負責，本公司不負任何法律責任。

華南金融集團 華南期貨股份有限公司 (109)年金管期總字第007號

台北市民生東路四段54號3樓之9 TEL: 02-27180000 FAX: 02-25463700

資料來源：台灣證券交易所 & 台灣期貨交易所

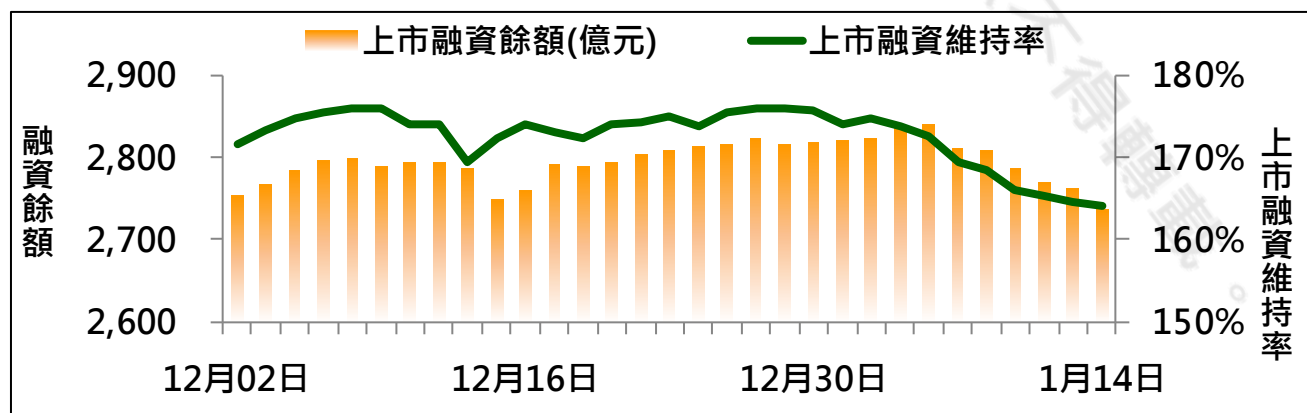
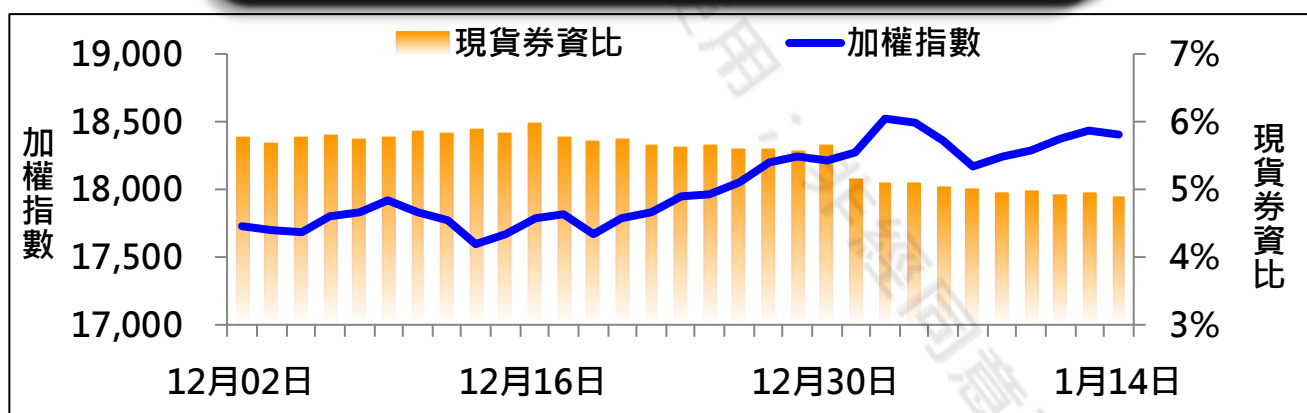


法人現貨、期貨&選擇權籌碼變化

日期	外資現貨 & 期貨籌碼變化			自營商現貨 & 期貨籌碼變化		
	現貨買賣超(億)	期貨留倉(口)	留倉增減(口)	現貨買賣超(億)	期貨留倉(口)	留倉增減(口)
01月11日	22.4	-28,317	-2,886	-33.7	16,432	778
01月12日	127.5	-28,429	-112	-11.1	16,930	498
01月13日	174.4	-25,697	2,732	-11.3	15,075	-1,855
01月14日	152.8	-25,474	223	-75.7	15,659	584
01月17日	64.5	-25,634	-160	-6.8	14,962	-697

日期	外資選擇權籌碼變化			自營商選擇權籌碼變化		
	CALL 未平倉	PUT 未平倉	未平倉淨部位	CALL 未平倉	PUT 未平倉	未平倉淨部位
01月11日	10,020	37,000	-26,980	-11,600	12,716	-24,316
01月12日	11,848	41,700	-29,852	-8,911	5,291	-14,202
01月13日	11,651	44,864	-33,213	-681	-898	217
01月14日	9,758	43,992	-34,234	-16,876	5,370	-22,246
01月17日	12,148	43,423	-31,275	-6,941	-6,428	-513

現貨券資比 & 上市融資維持率



期權交易財務槓桿高，交易人請慎重考量自身財務能力，並留意控管個人部位及投資風險；過去的績效及預期的表現，不得為未來績效之保證，交易人須自行判斷與負責，本公司不負任何法律責任。

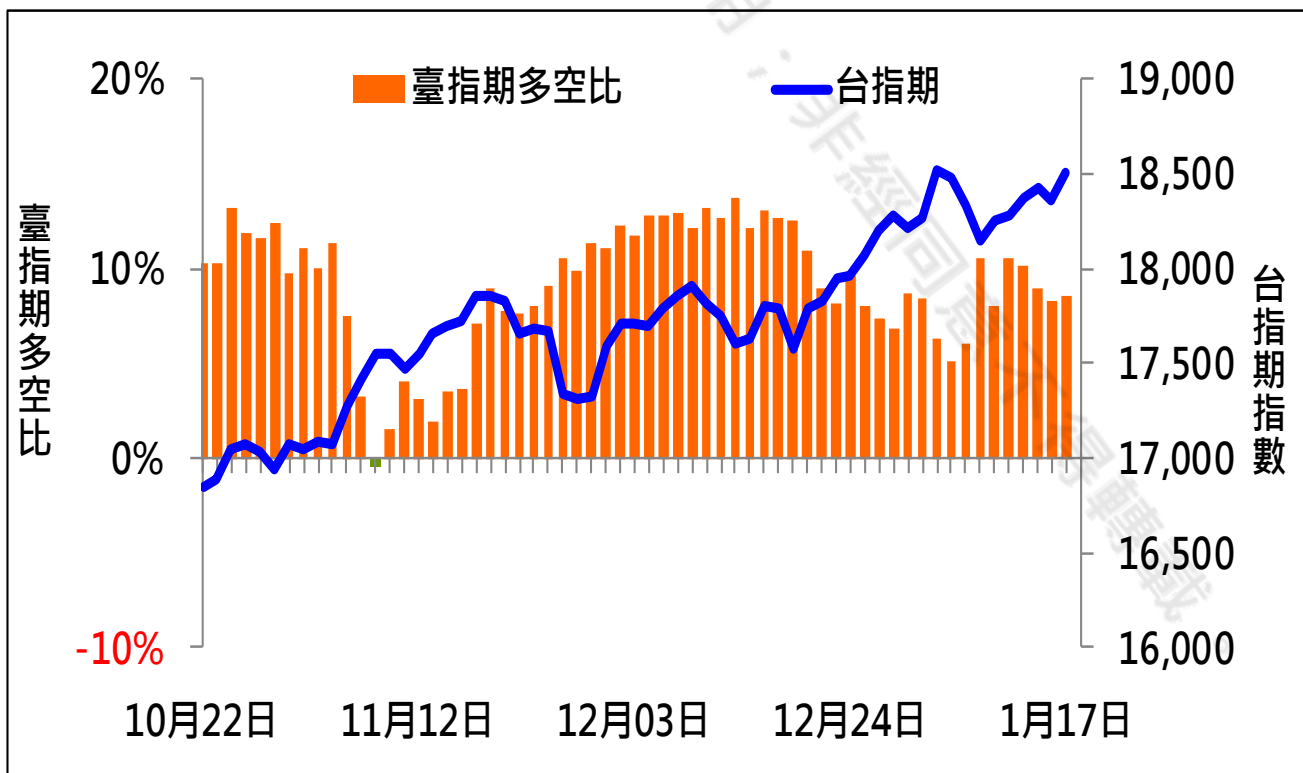
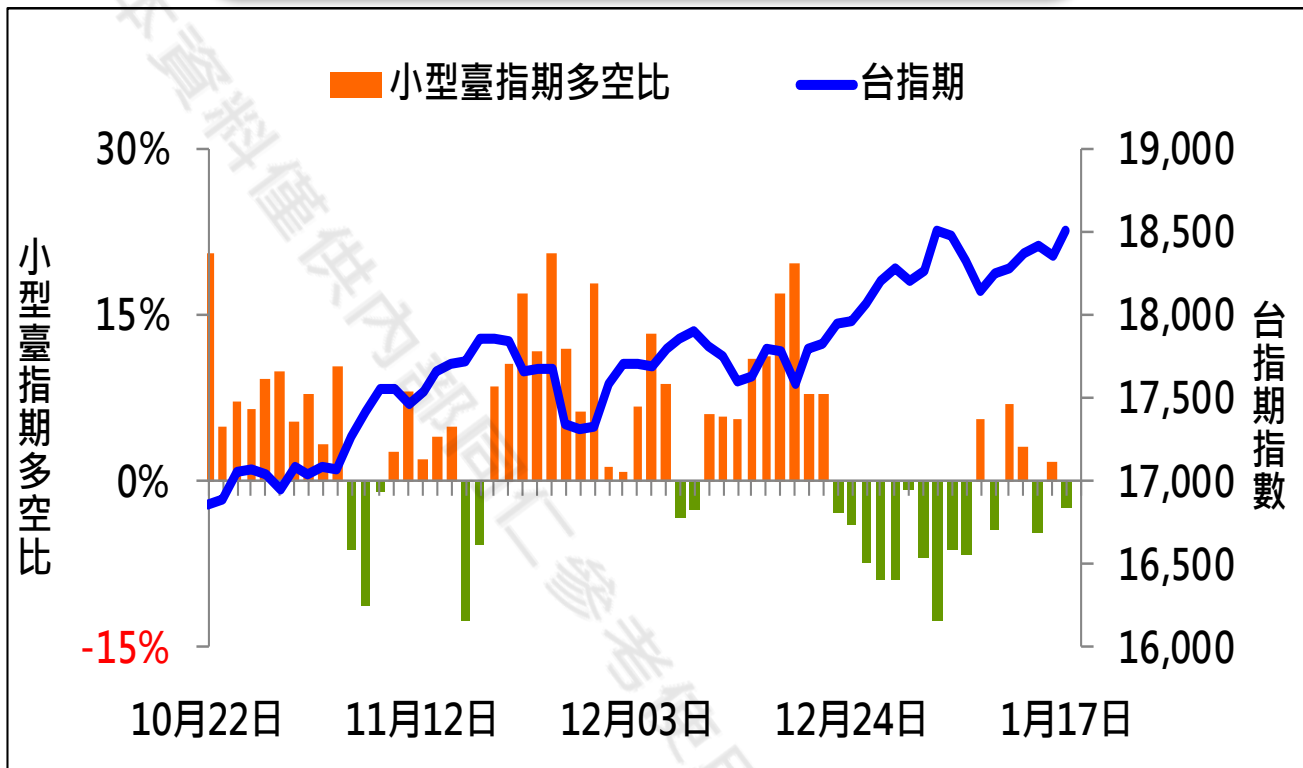
華南金融集團 華南期貨股份有限公司 (109)年金管總字第007號

台北市民生東路四段54號3樓之9 TEL: 02-27180000 FAX: 02-25463700

資料來源：台灣證券交易所 & 台灣期貨交易所



散戶多空比



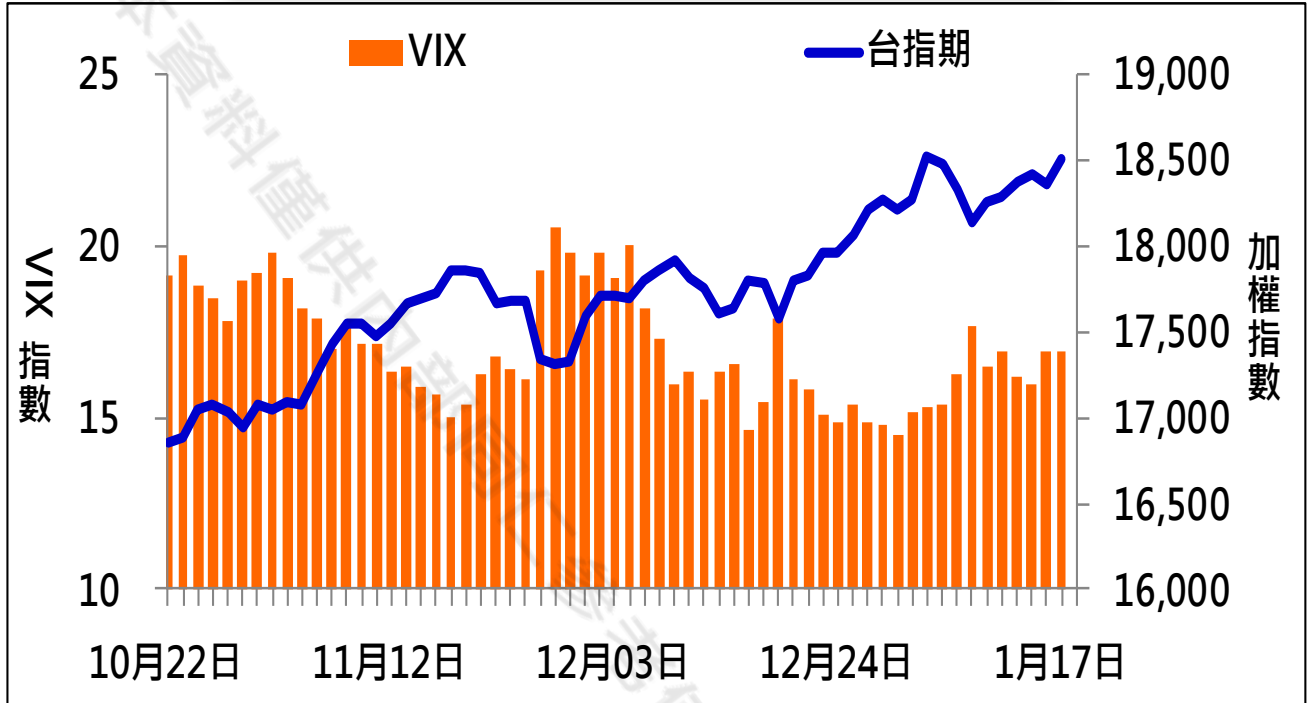
期權交易財務槓桿高，交易人請慎重考量自身財務能力，並留意控管個人部位及投資風險；過去的績效及預期的表現，不得為未來績效之保證，交易人須自行判斷與負責，本公司不負任何法律責任。

華南金融集團 華南期貨股份有限公司 (109)年金管期總字第007號
台北市民生東路四段54號3樓之9 TEL: 02-27180000 FAX: 02-25463700

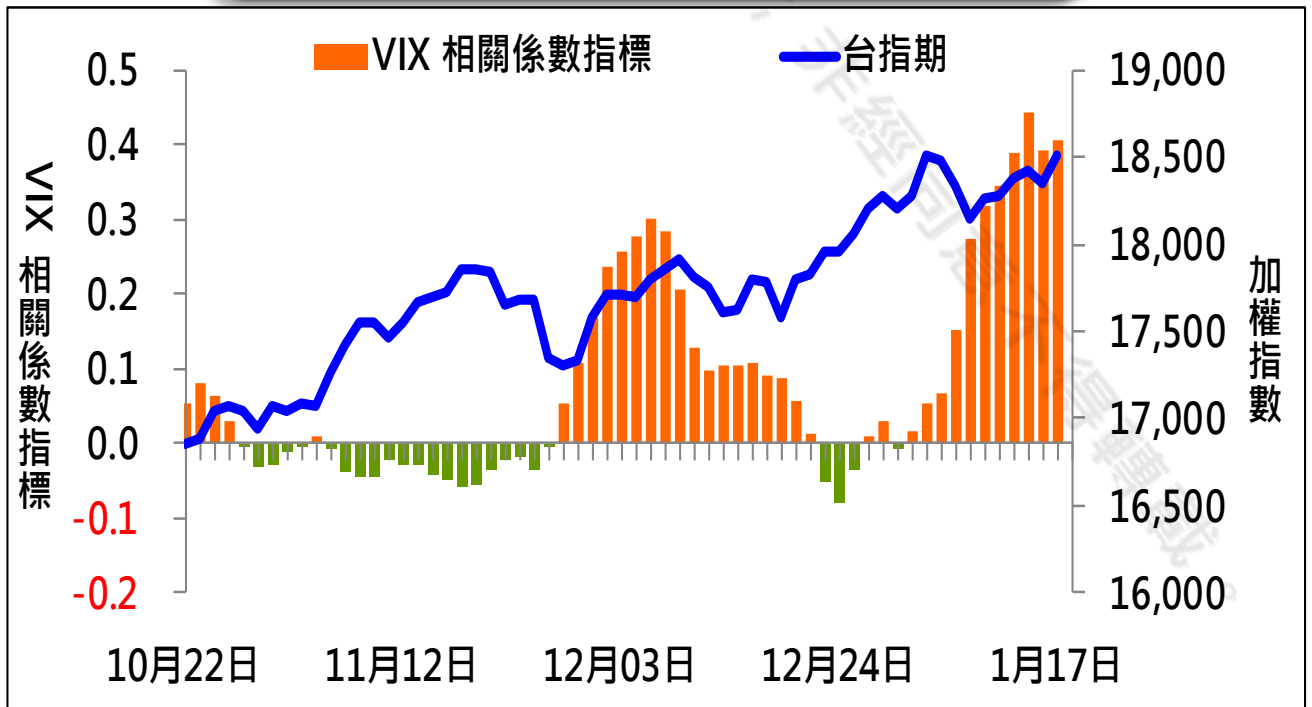
資料來源：台灣證券交易所 & 台灣期貨交易所



VIX



VIX 與 TWSE 相關係數指標



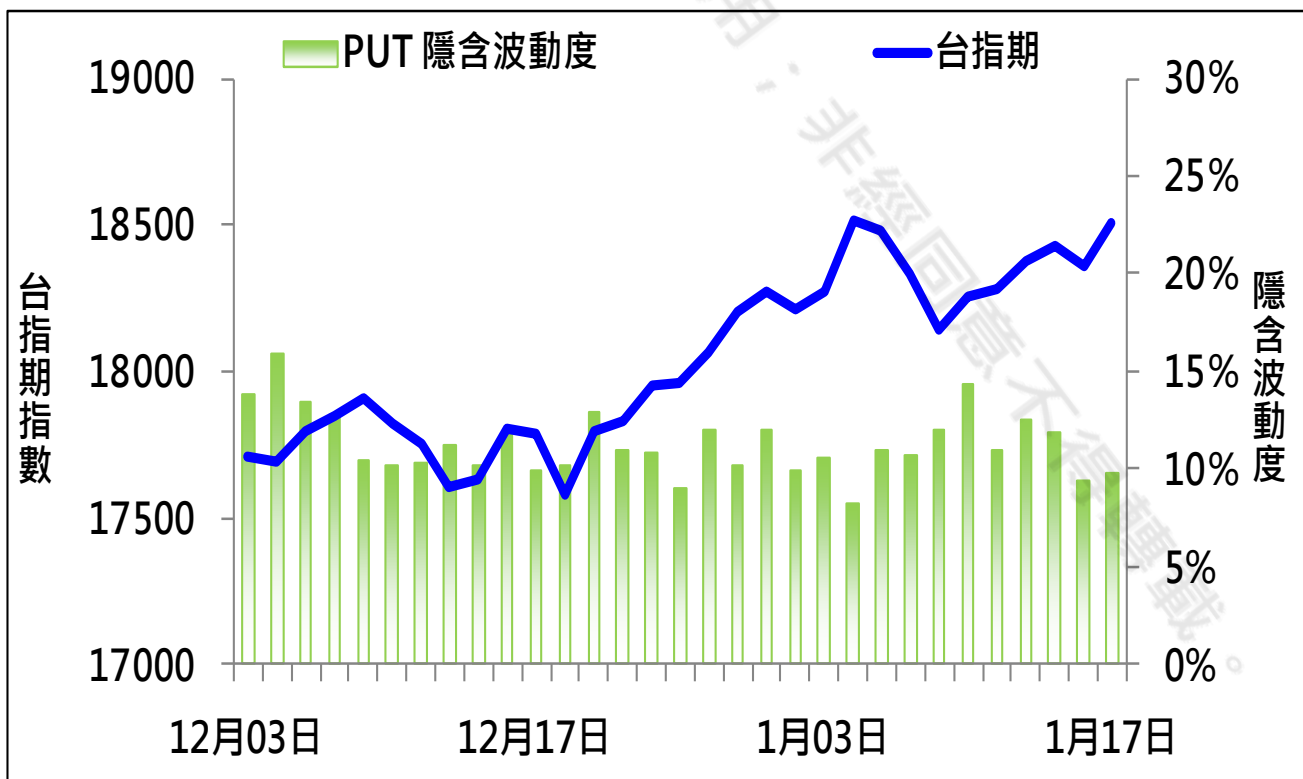
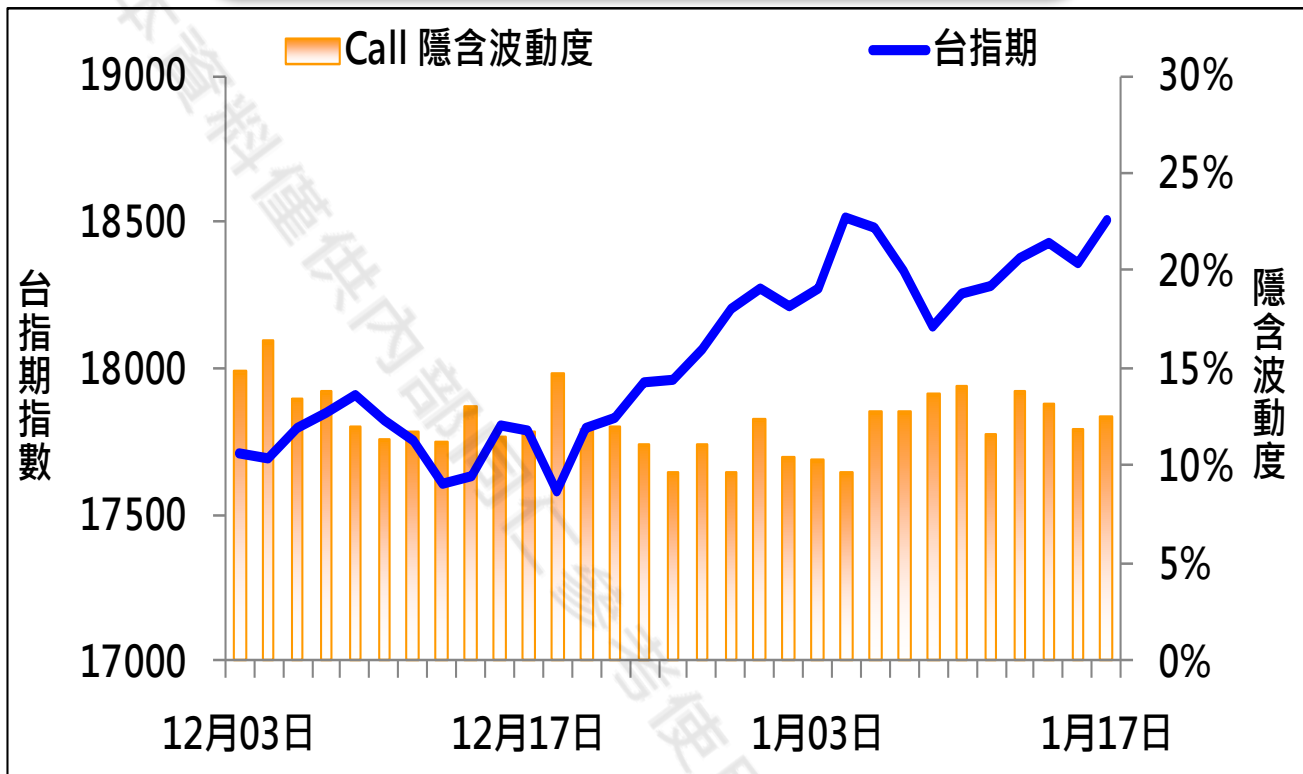
期權交易財務槓桿高，交易人請慎重考量自身財務能力，並留意控管個人部位及投資風險；過去的績效及預期的表現，不得為未來績效之保證，交易人須自行判斷與負責，本公司不負任何法律責任。

華南金融集團 華南期貨股份有限公司 (109)年金管期總字第007號
台北市民生東路四段54號3樓之9 TEL: 02-27180000 FAX: 02-25463700

資料來源：台灣證券交易所 & 台灣期貨交易所



CALL、PUT隱含波動率



期權交易財務槓桿高，交易人請慎重考量自身財務能力，並留意控管個人部位及投資風險；過去的績效及預期的表現，不得為未來績效之保證，交易人須自行判斷與負責，本公司不負任何法律責任。

華南金融集團 華南期貨股份有限公司 (109)年金管期總字第007號

台北市民生東路四段54號3樓之9 TEL: 02-27180000 FAX: 02-25463700

資料來源：台灣證券交易所 & 台灣期貨交易所



近月選擇權OI變化

日期：2022/1/17

結算日：2022/1/19

OI 增減	Call	202201月 履約價	Put	OI 增減
-4	74	18,050	4,608	332
-142	3,162	18,100	10,706	127
-58	203	18,150	8,203	2,756
-391	4,588	18,200	13,403	3,663
-192	810	18,250	9,523	3,856
-1,265	8,323	18,300	15,733	4,497
-1,047	2,521	18,350	7,108	3,251
-2,018	9,257	18,400	10,493	4,733
-135	5,743	18,450	6,617	3,988
50	14,711	18,500	7,294	3,920
1,171	7,112	18,550	3,113	1,662
353	14,657	18,600	2,219	655
2,036	7,867	18,650	745	309
※ 3,094	22,663	18,700	745	221
1,180	10,635	18,750	205	86
-8	14,626	18,800	737	-110
-434	3,663	18,850	98	49
-244	8,049	18,900	101	42
52	375	18,950	2	2
-759	24,943	19,000	81	9
-256	11,028	19,100	28	1
-114	6,693	19,200	6	-1
41	3,692	19,300	4	0
-89	1,811	19,400	0	0
增減總計	OI 總計	P/C	OI 總計	增減總計
-404	216,826	1.1388	246,931	29,688

期權交易財務槓桿高，交易人請慎重考量自身財務能力，並留意控管個人部位及投資風險；過去的績效及預期的表現，不得為未來績效之保證，交易人須自行判斷與負責，本公司不負任何法律責任。

華南金融集團 華南期貨股份有限公司 (109)年金管期總字第007號

台北市民生東路四段54號3樓之9 TEL: 02-27180000 FAX: 02-25463700

資料來源：台灣證券交易所 & 台灣期貨交易所



次月選擇權OI變化

日期：2022/1/17

結算日：2022/2/16

OI 增減	Call	202202月 履約價	Put	OI 增減
0	8	16,900	733	203
0	29	17,000	11,101	397
0	5	17,100	966	425
0	13	17,200	939	-12
0	19	17,300	863	16
0	66	17,400	1,739	124
0	99	17,500	1,921	78
0	68	17,600	2,772	110
-1	90	17,700	2,953	1,077
0	346	17,800	3,811	2,191
-18	141	17,900	2,193	1,067
-67	274	18,000	2,257	801
-14	309	18,100	852	210
-123	1,581	18,200	1,830	69
17	772	18,300	453	45
-13	1,177	18,400	963	84
161	1,831	18,500	349	182
109	2,729	18,600	240	51
280	3,406	18,700	64	-7
49	3,750	18,800	139	24
1,066	3,917	18,900	9	3
※	1,076	19,000	112	104
-179	3,366	19,100	3	0
823	3,345	19,200	8	0
增減總計	OI 總計	P/C	OI 總計	增減總計
3,915	41,725	1.0788	45,013	8,643
昨日 P/C	0.9619	今日增減變化		0.1169

期權交易財務槓桿高，交易人請慎重考量自身財務能力，並留意控管個人部位及投資風險；過去的績效及預期的表現，不得為未來績效之保證，交易人須自行判斷與負責，本公司不負任何法律責任。

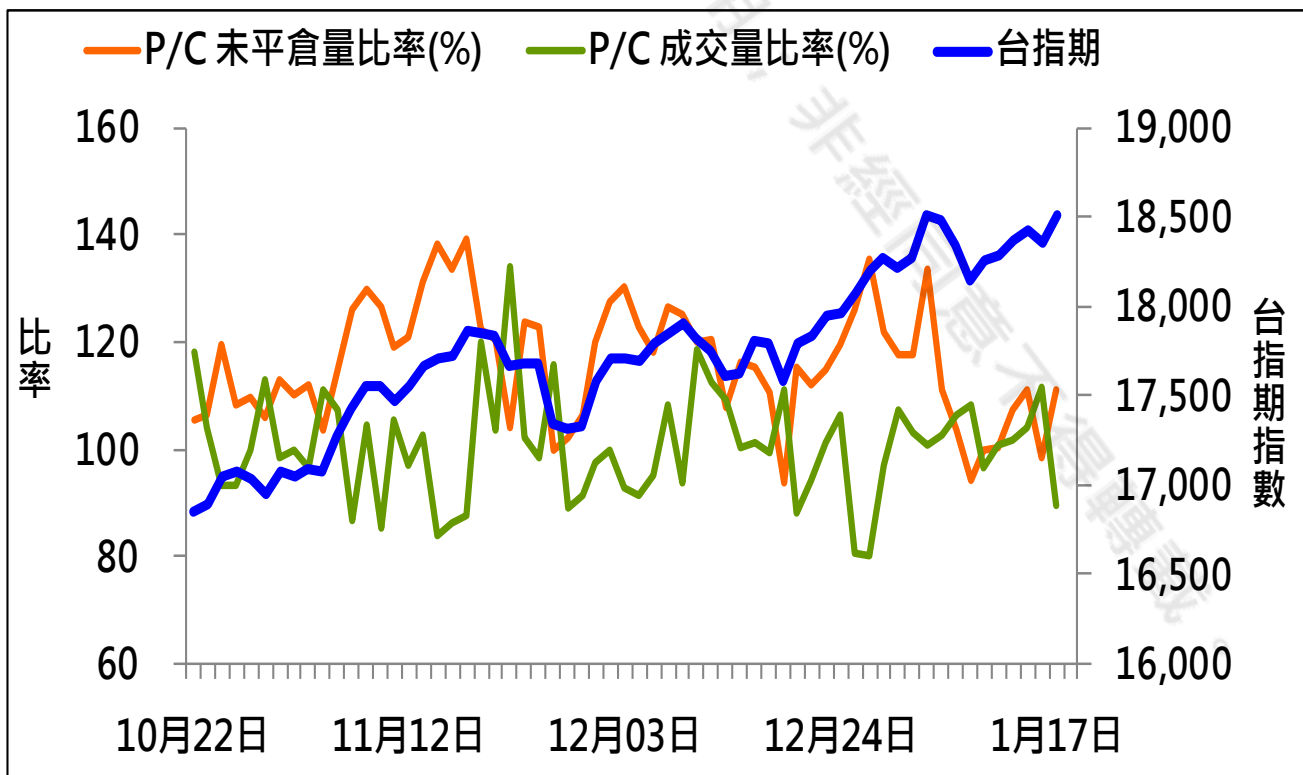
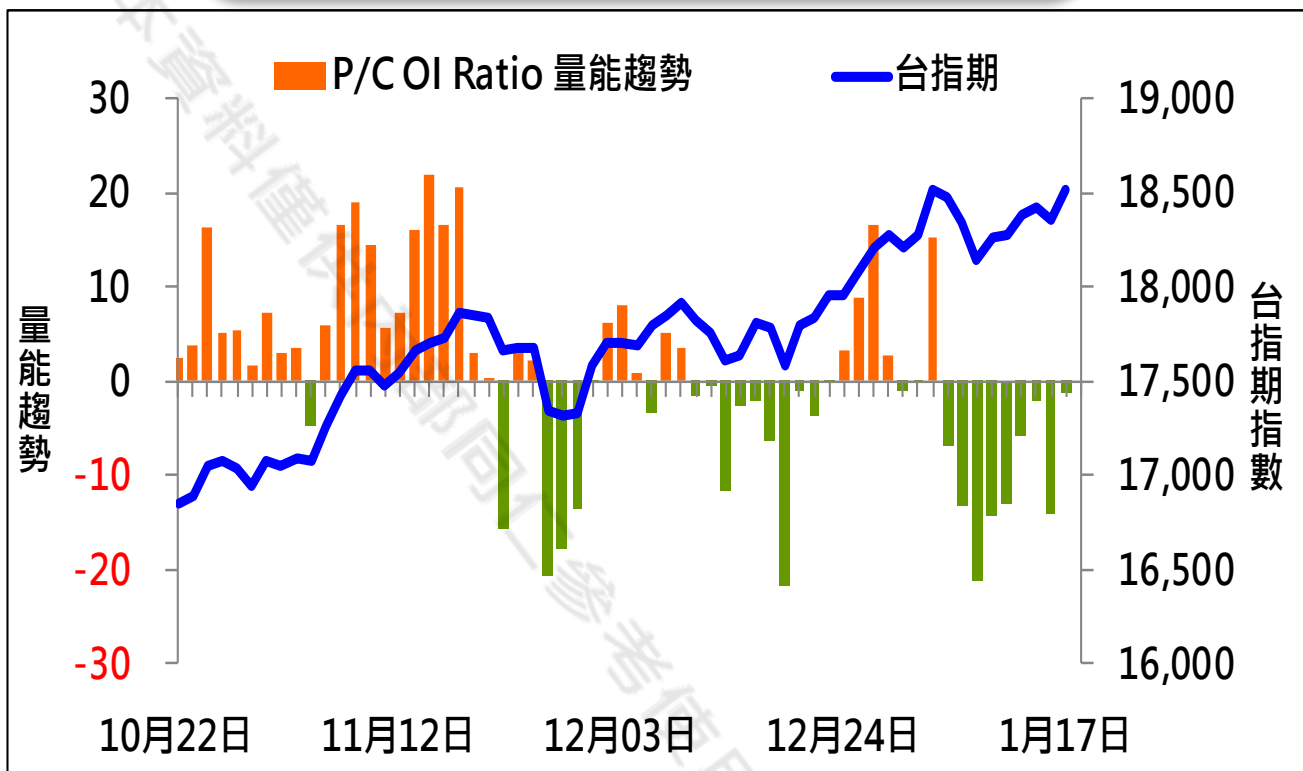
華南金融集團 華南期貨股份有限公司 (109)年金管期總字第007號

台北市民生東路四段54號3樓之9 TEL: 02-27180000 FAX: 02-25463700

資料來源：台灣證券交易所 & 台灣期貨交易所



成交量及未平倉量比率 & 量能趨勢圖



期權交易財務槓桿高，交易人請慎重考量自身財務能力，並留意控管個人部位及投資風險；過去的績效及預期的表現，不得為未來績效之保證，交易人須自行判斷與負責，本公司不負任何法律責任。

華南金融集團 華南期貨股份有限公司 (109)年金管期總字第007號
台北市民生東路四段54號3樓之9 TEL: 02-27180000 FAX: 02-25463700

資料來源：台灣證券交易所 & 台灣期貨交易所



盤後重點觀察



圖片來源：嘉實資訊

期權交易財務槓桿高，交易人請慎重考量自身財務能力，並留意控管個人部位及投資風險；過去的績效及預期的表現，不得為未來績效之保證，交易人須自行判斷與負責，本公司不負任何法律責任。

華南金融集團 華南期貨股份有限公司 (109)年金管期總字第007號

台北市民生東路四段54號3樓之9 TEL: 02-27180000 FAX: 02-25463700

資料來源：台灣證券交易所 & 台灣期貨交易所



免責聲明與警語

- 一、本報告中的訊息包括來自各項已公開或據信為可靠之資訊來源，為製作報告當時所知之資訊及基於特定時間或期間所作之意見，惟華南期貨股份有限公司（以下稱本公司）對本報告內容的準確性、完整性和及時性不作任何聲明或保證，本報告所載之資訊或意見日後如有任何變動，本公司將不作通知。
- 二、本報告內容僅供參考，不具有或隱含任何法律效果，本公司就其內容不負任何法律責任。本報告內容不代表未來獲利之預期或保證，交易人應審慎評估，慎重考量自身財務能力及承受風險能力，並特別留意控管風險，如有需要，應諮詢相關財務顧問或專業人士。
- 三、本報告內容不構成亦不得視為對任何投資標的或任何交易之招攬、要約、宣傳、廣告、遊說、引誘或推薦。在任何情況下，本公司不對任何人閱讀本報告或基於本報告觀點所進行的交易所引致的任何損益承擔任何責任。
- 四、本報告內容所涉相關圖表及數據可能採用特定軟體及程式、模型運算，以歷史數據進行繪製及統計，其結果並不代表具有預測未來之能力。
- 五、本報告內容所用技術分析指標可能隨參數設定之不同，而有不同的結果。技術分析指標係將過去歷史資料經由統計分析技術所得之指標數值，僅供參考性質，通常作為事後驗證之用途，且係依據過去歷史資料所得，不具領先意涵，亦不代表具有預測未來之能力。
- 六、本報告內容之著作權屬於本公司所擁有，非經本公司事先書面同意，禁止任何未經本公司授權擅自加以摘錄、引用、轉貼、下載、複製、編輯、翻譯或傳輸行為，任何侵犯本公司著作權之行為，本公司將予究責。
- 七、本報告僅限由本公司傳送予與本公司簽訂顧問契約之客戶閱讀，如有任何人未經本公司事先書面同意而將本報告傳送予他人，本公司將予究責。
- 八、期權交易財務槓桿高，交易人請慎重考量自身財務能力，並留意控管個人部位及投資風險；過去的績效及預期的表現，不得為未來績效之保證，交易人須自行判斷與負責，本公司不負任何法律責任。

華南金融集團 華南期貨股份有限公司 (109)年金管期總字第007號
台北市民生東路四段54號3樓之9 TEL : 02-27180000 FAX/02-25463700