



## 法人籌碼動態

02月08日	臺股期貨		電子期貨		金融期貨	
	未平倉	增減	未平倉	增減	未平倉	增減
外資及陸資	-29,534	726	-205	-27	-1,776	124
投信	2,012	369	638	0	13	0
自營商	17,225	-514	157	72	332	-21

02月08日	非金電期貨		臺指選擇權CALL		臺指選擇權PUT	
	未平倉	增減	未平倉	增減	未平倉	增減
外資及陸資	11	-2	6,186	4,010	17,271	1,213
投信	1	0	0	0	-58	0
自營商	-51	0	11,075	10,533	13,524	979

個股貢獻點數前十名		個股貢獻點數後十名		單位：口		
				多	空	
鴻海	11.35	台積電	-59.44	台指期前十大 市場佔比	47.3%	52.9%
長榮	8.66	台塑	-3.13			
萬海	7.99	聯發科	-2.62			
南電	5.93	南亞	-2.34	電子期前十大 市場佔比	65.9%	71.0%
中租-KY	4.45	富邦媒	-1.79			
陽明	4.36	台達電	-1.70			
兆豐金	4.23	台勝科	-1.65	金融期前十大 市場佔比	52.3%	84.6%
聯電	3.68	富邦金	-1.32			
光寶科	3.23	中華電	-1.27			
合庫金	2.90	億豐	-1.06	非金電期前十大 市場佔比	88.8%	99.4%
前十名合計	56.78	後十名合計	-76.31			

期權交易財務槓桿高，交易人請慎重考量自身財務能力，並留意控管個人部位及投資風險；過去的績效及預期的表現，不得為未來績效之保證，交易人須自行判斷與負責，本公司不負任何法律責任。

華南金融集團 華南期貨股份有限公司 (109)年金管期總字第007號

台北市民生東路四段54號3樓之9 TEL: 02-27180000 FAX: 02-25463700

資料來源：台灣證券交易所 & 台灣期貨交易所

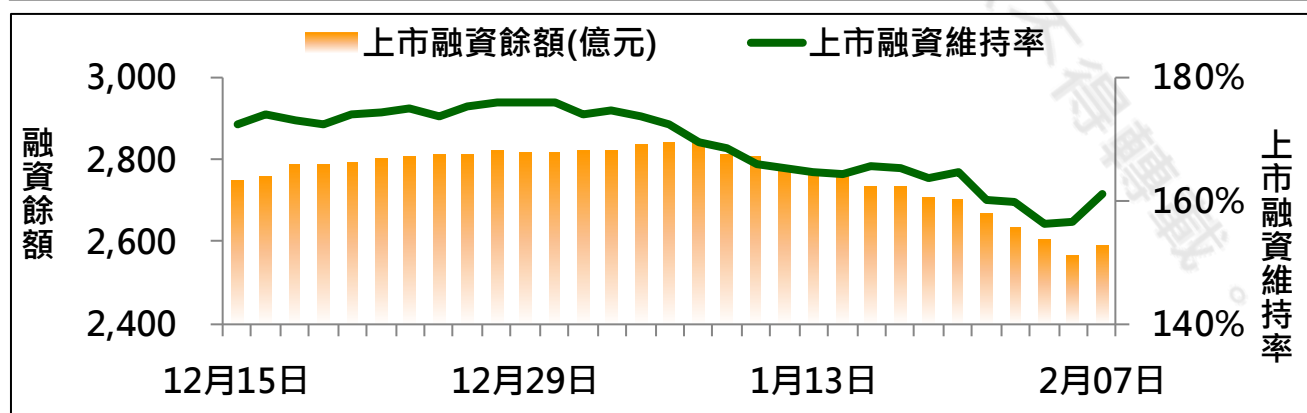
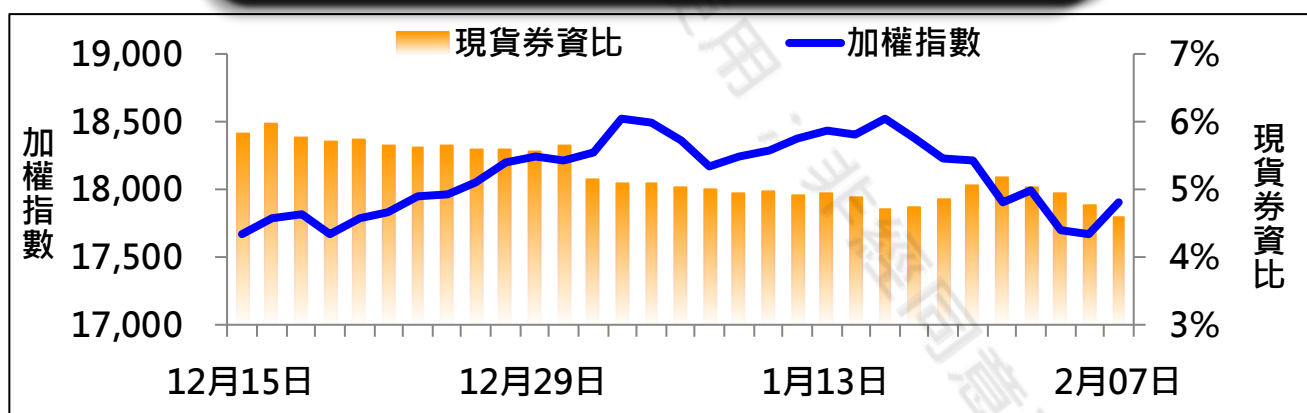


## 法人現貨、期貨&選擇權籌碼變化

日期	外資現貨 & 期貨籌碼變化			自營商現貨 & 期貨籌碼變化		
	現貨買賣超(億)	期貨留倉(口)	留倉增減(口)	現貨買賣超(億)	期貨留倉(口)	留倉增減(口)
01月24日	3.7	-27,141	-1,126	-47.5	16,149	471
01月25日	-473.5	-32,728	-5,587	-98.4	17,203	1,054
01月26日	-151.0	-31,781	947	-47.6	16,577	-626
02月07日	-64.1	-30,260	1,521	-9.3	17,739	1,162
02月08日	-25.0	-29,534	726	-12.0	17,225	-514

日期	外資選擇權籌碼變化			自營商選擇權籌碼變化		
	CALL 未平倉	PUT 未平倉	未平倉淨部位	CALL 未平倉	PUT 未平倉	未平倉淨部位
01月24日	-2,029	22,375	-24,404	-2,370	9,184	-11,554
01月25日	-2,494	25,659	-28,153	-19,230	15,910	-35,140
01月26日	-3,240	22,229	-25,469	-841	945	-1,786
02月07日	2,176	16,058	-13,882	542	12,545	-12,003
02月08日	6,186	17,271	-11,085	11,075	13,524	-2,449

## 現貨券資比 & 上市融資維持率



期權交易財務槓桿高，交易者請慎重考量自身財務能力，並留意控管個人部位及投資風險；過去的績效及預期的表現，不得為未來績效之保證，交易者須自行判斷與負責，本公司不負任何法律責任。

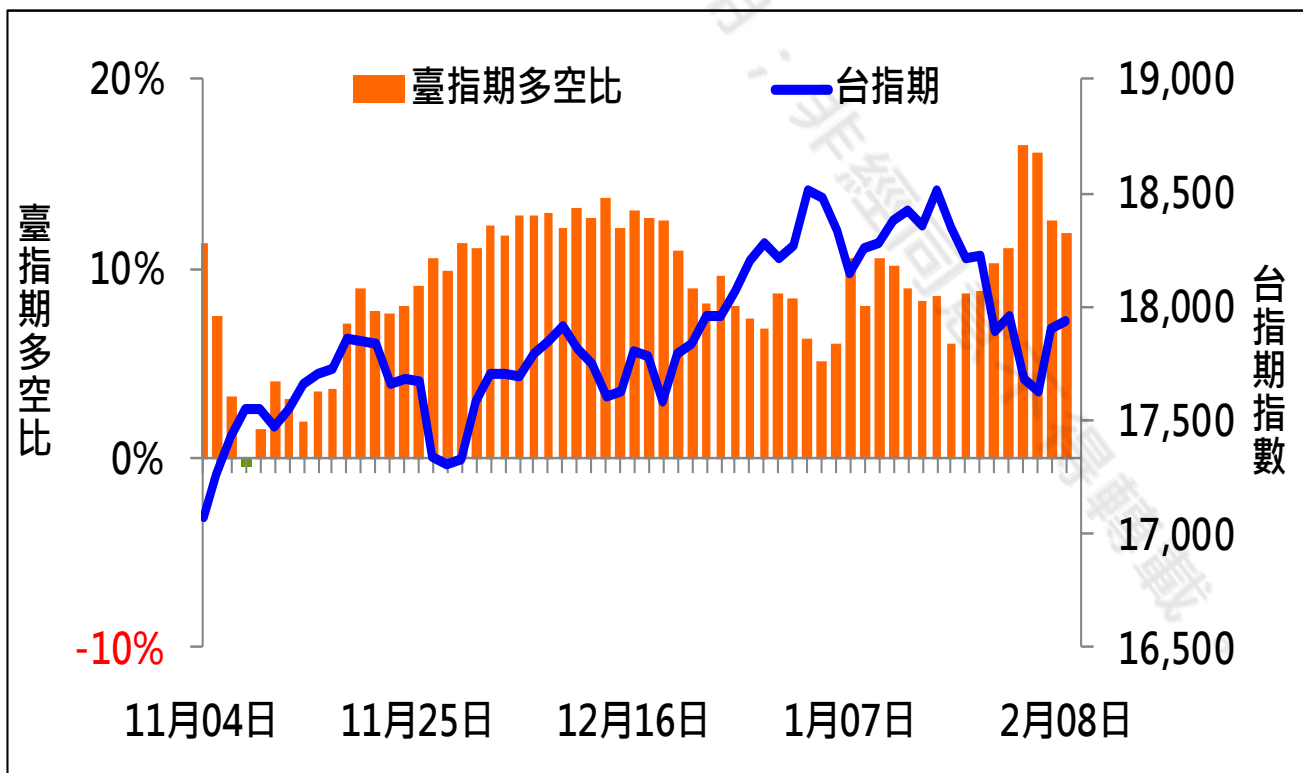
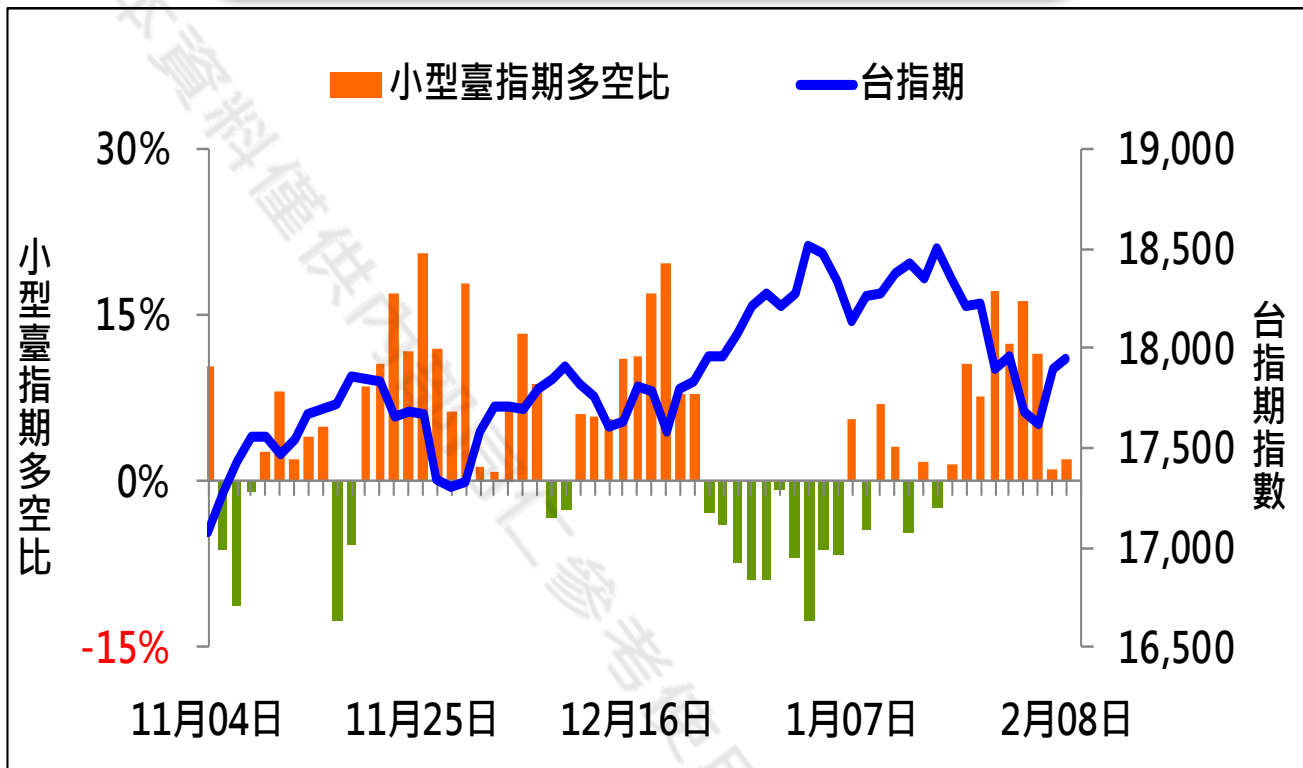
華南金融集團 華南期貨股份有限公司 (109)年金管期總字第007號

台北市民生東路四段54號3樓之9 TEL: 02-27180000 FAX: 02-25463700

資料來源：台灣證券交易所 & 台灣期貨交易所



## 散戶多空比



期權交易財務槓桿高，交易人請慎重考量自身財務能力，並留意控管個人部位及投資風險；過去的績效及預期的表現，不得為未來績效之保證，交易人須自行判斷與負責，本公司不負任何法律責任。

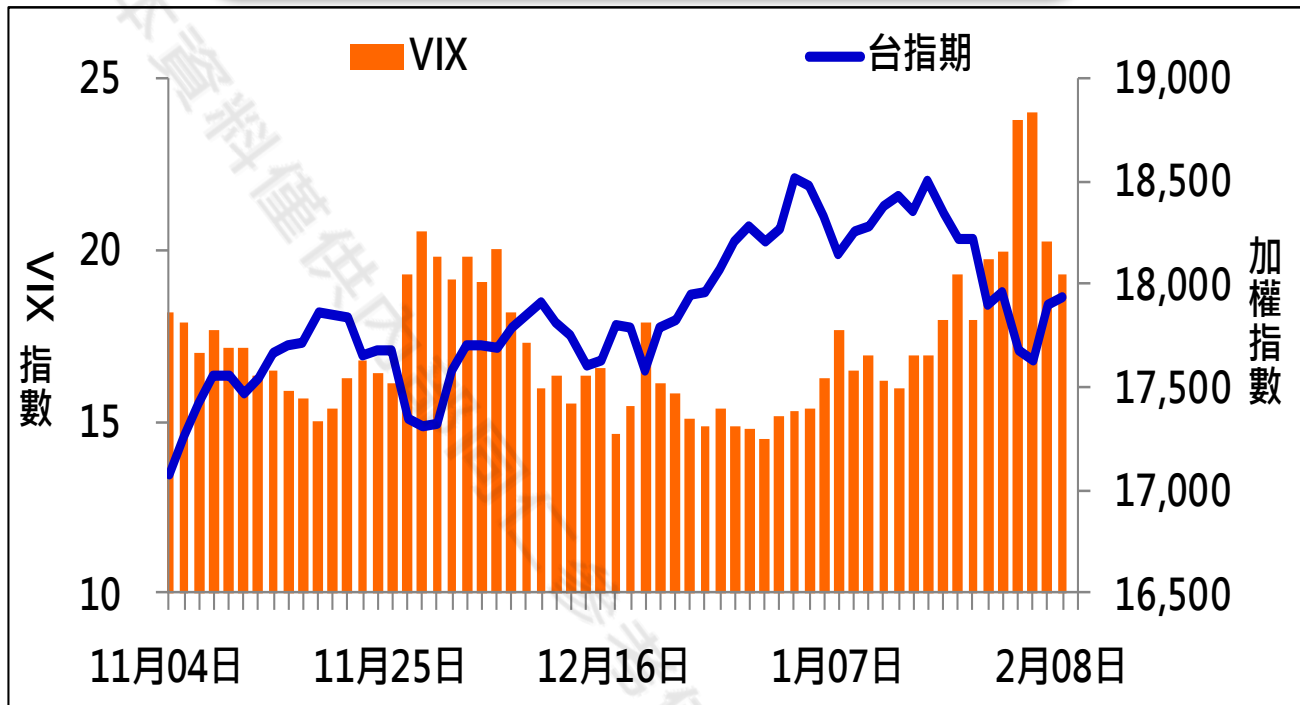
華南金融集團 華南期貨股份有限公司 (109)年金管期總字第007號

台北市民生東路四段54號3樓之9 TEL: 02-27180000 FAX: 02-25463700

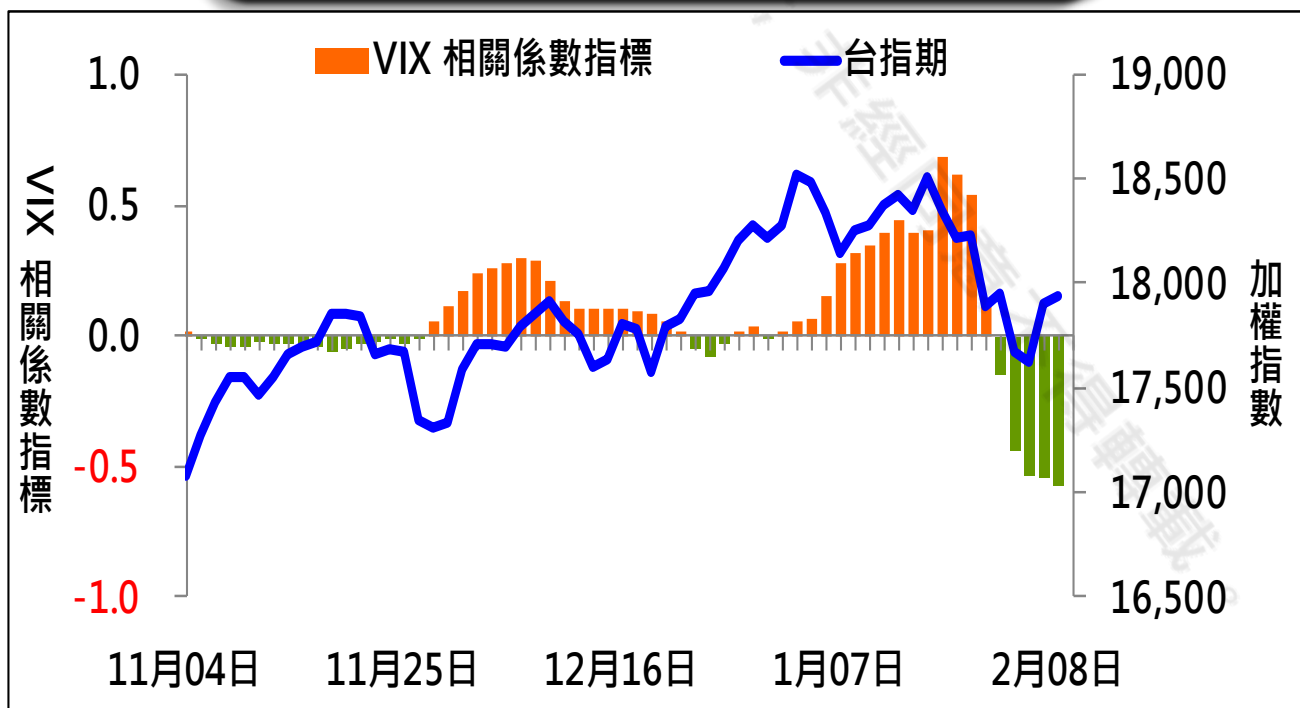
資料來源：台灣證券交易所 & 台灣期貨交易所



## VIX



## VIX 與 TWSE 相關係數指標



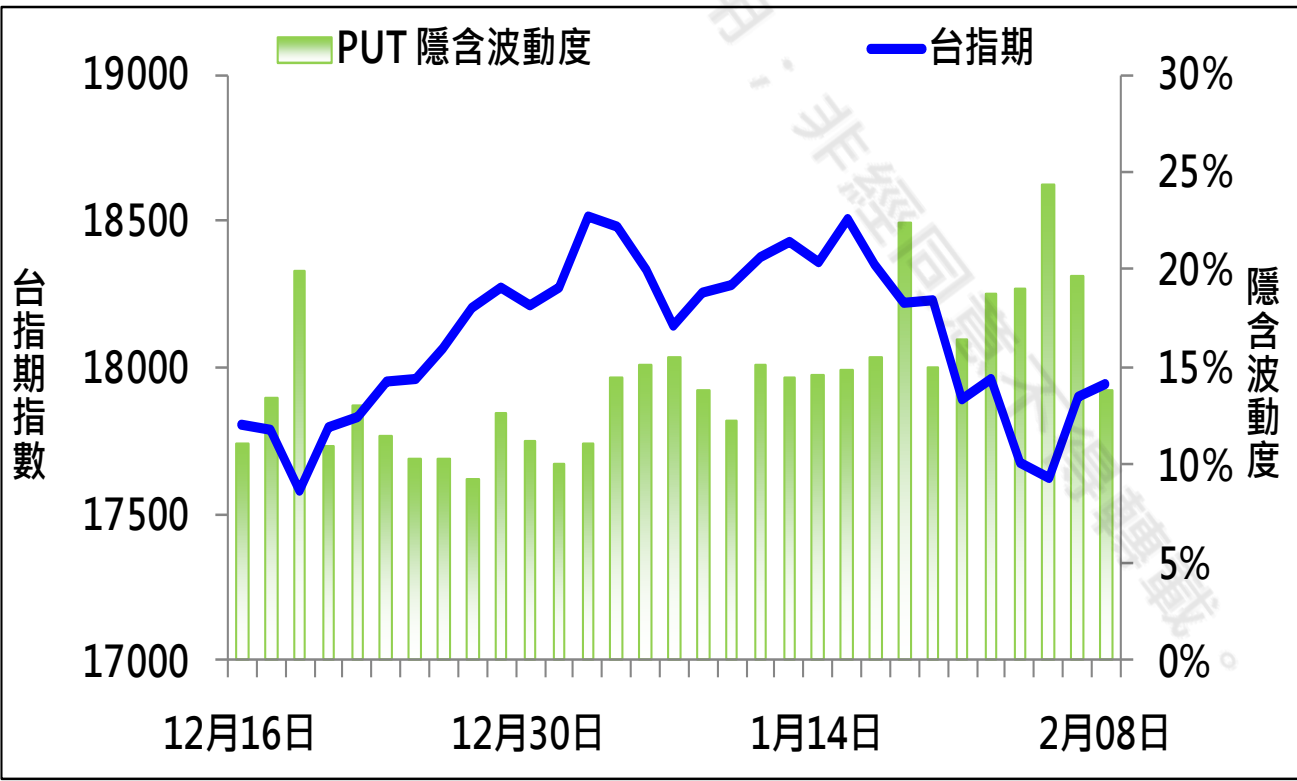
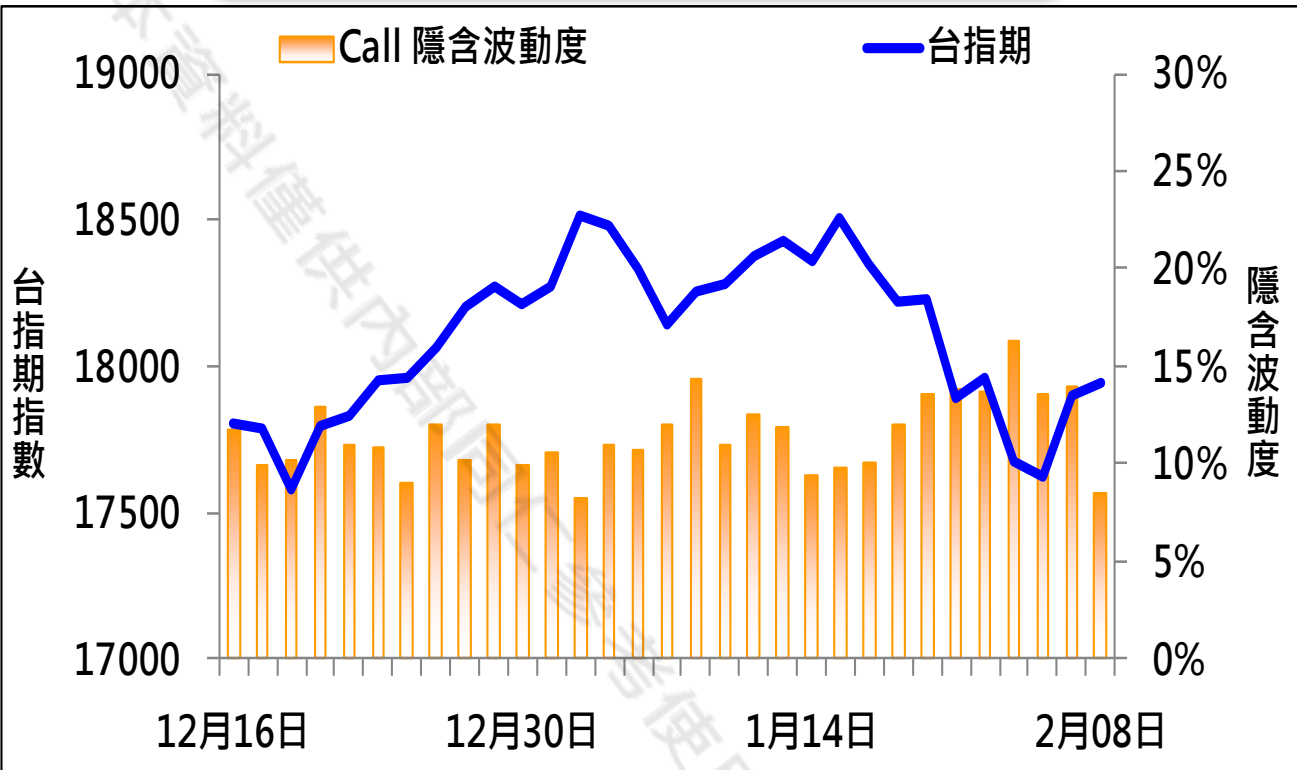
期權交易財務槓桿高，交易人請慎重考量自身財務能力，並留意控管個人部位及投資風險；過去的績效及預期的表現，不得為未來績效之保證，交易人須自行判斷與負責，本公司不負任何法律責任。

華南金融集團 華南期貨股份有限公司 (109)年金管期總字第007號  
台北市民生東路四段54號3樓之9 TEL: 02-27180000 FAX: 02-25463700

資料來源：台灣證券交易所 & 台灣期貨交易所



## CALL、PUT隱含波動率



期權交易財務槓桿高，交易人請慎重考量自身財務能力，並留意控管個人部位及投資風險；過去的績效及預期的表現，不得為未來績效之保證，交易人須自行判斷與負責，本公司不負任何法律責任。

華南金融集團 華南期貨股份有限公司 (109)年金管期總字第007號

台北市民生東路四段54號3樓之9 TEL: 02-27180000 FAX: 02-25463700

資料來源：台灣證券交易所 & 台灣期貨交易所



## 週選擇權OI變化

日期：2022/2/8

結算日：2022/2/9

OI 增減	Call	202202W2 履約價	Put	OI 增減
0	0	17,300	1,497	112
1	3	17,400	2,270	-67
5	10	17,450	1,150	428
-24	32	17,500	2,672	692
2	8	17,550	2,200	533
-3	40	17,600	4,997	2,977
-1	71	17,650	4,203	2,663
133	359	17,700	6,718	4,294
54	290	17,750	6,047	4,157
48	794	17,800	9,882	7,923
356	994	17,850	9,193	8,258
1,164	2,573	17,900	6,799	5,921
2,257	3,338	17,950	4,478	4,280
3,889	6,775	18,000	5,353	5,082
5,482	7,989	18,050	2,115	2,044
※ 8,566	11,688	18,100	1,535	1,497
6,695	8,176	18,150	1,114	1,099
4,356	6,441	18,200	381	342
1,660	1,660	18,250	54	54
1,158	2,055	18,300	18	17
70	70	18,350	0	0
136	1,056	18,400	5	1
372	391	18,500	6	3
245	269	18,600	0	0
增減總計	OI 總計	P/C	OI 總計	增減總計
36,626	55,146	1.4349	79,131	52,524

期權交易財務槓桿高，交易人請慎重考量自身財務能力，並留意控管個人部位及投資風險；過去的績效及預期的表現，不得為未來績效之保證，交易人須自行判斷與負責，本公司不負任何法律責任。

華南金融集團 華南期貨股份有限公司 (109)年金管期總字第007號

台北市民生東路四段54號3樓之9 TEL: 02-27180000 FAX: 02-25463700

資料來源：台灣證券交易所 & 台灣期貨交易所



## 近月選擇權OI變化

日期：2022/2/8

結算日：2022/2/16

OI 增減	Call	202202月 履約價	Put	OI 增減
0	0	16,700	1,592	-508
0	2	16,800	3,508	-780
0	8	16,900	2,186	-300
0	23	17,000	14,870	930
0	19	17,100	3,415	248
-10	131	17,200	4,139	716
40	416	17,300	4,443	174
45	360	17,400	5,088	173
52	1,843	17,500	4,661	1,320
-28	1,057	17,600	5,306	1,704
-26	1,169	17,700	3,830	650
-513	1,492	17,800	3,122	622
-162	1,583	17,900	2,421	946
-283	5,141	18,000	2,139	-65
397	4,416	18,100	1,365	171
-206	8,518	18,200	2,721	32
409	5,666	18,300	773	-1
-341	6,917	18,400	1,196	-24
286	7,916	18,500	563	199
※	803	18,600	104	-3
-469	7,761	18,700	63	0
-475	6,663	18,800	199	1
-75	3,503	18,900	12	0
-77	6,614	19,000	9	0
增減總計	OI 總計	P/C	OI 總計	增減總計
-1,418	98,399	0.9916	97,570	4,254
昨日 P/C	0.9349	今日增減變化		0.0567

期權交易財務槓桿高，交易人請慎重考量自身財務能力，並留意控管個人部位及投資風險；過去的績效及預期的表現，不得為未來績效之保證，交易人須自行判斷與負責，本公司不負任何法律責任。

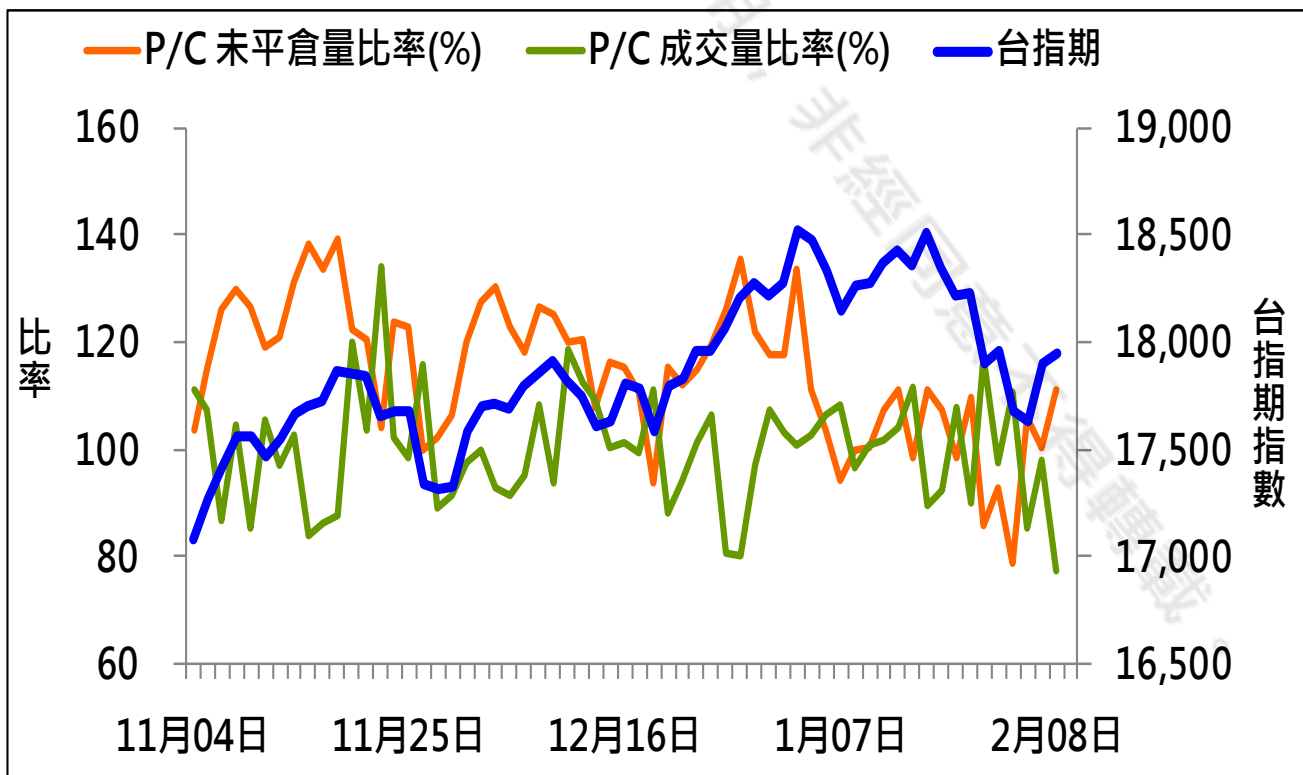
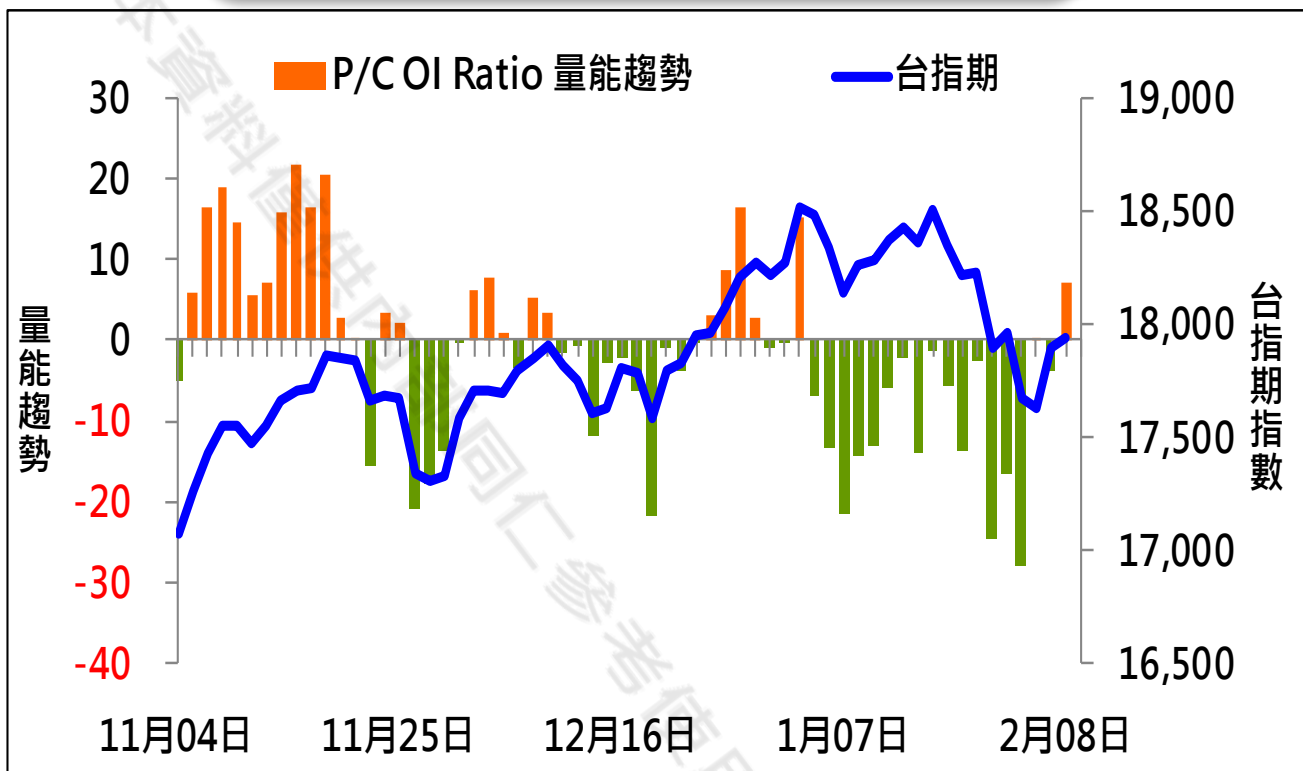
華南金融集團 華南期貨股份有限公司 (109)年金管期總字第007號

台北市民生東路四段54號3樓之9 TEL: 02-27180000 FAX: 02-25463700

資料來源：台灣證券交易所 & 台灣期貨交易所



## 成交量及未平倉量比率 & 量能趨勢圖



期權交易財務槓桿高，交易人請慎重考量自身財務能力，並留意控管個人部位及投資風險；過去的績效及預期的表現，不得為未來績效之保證，交易人須自行判斷與負責，本公司不負任何法律責任。

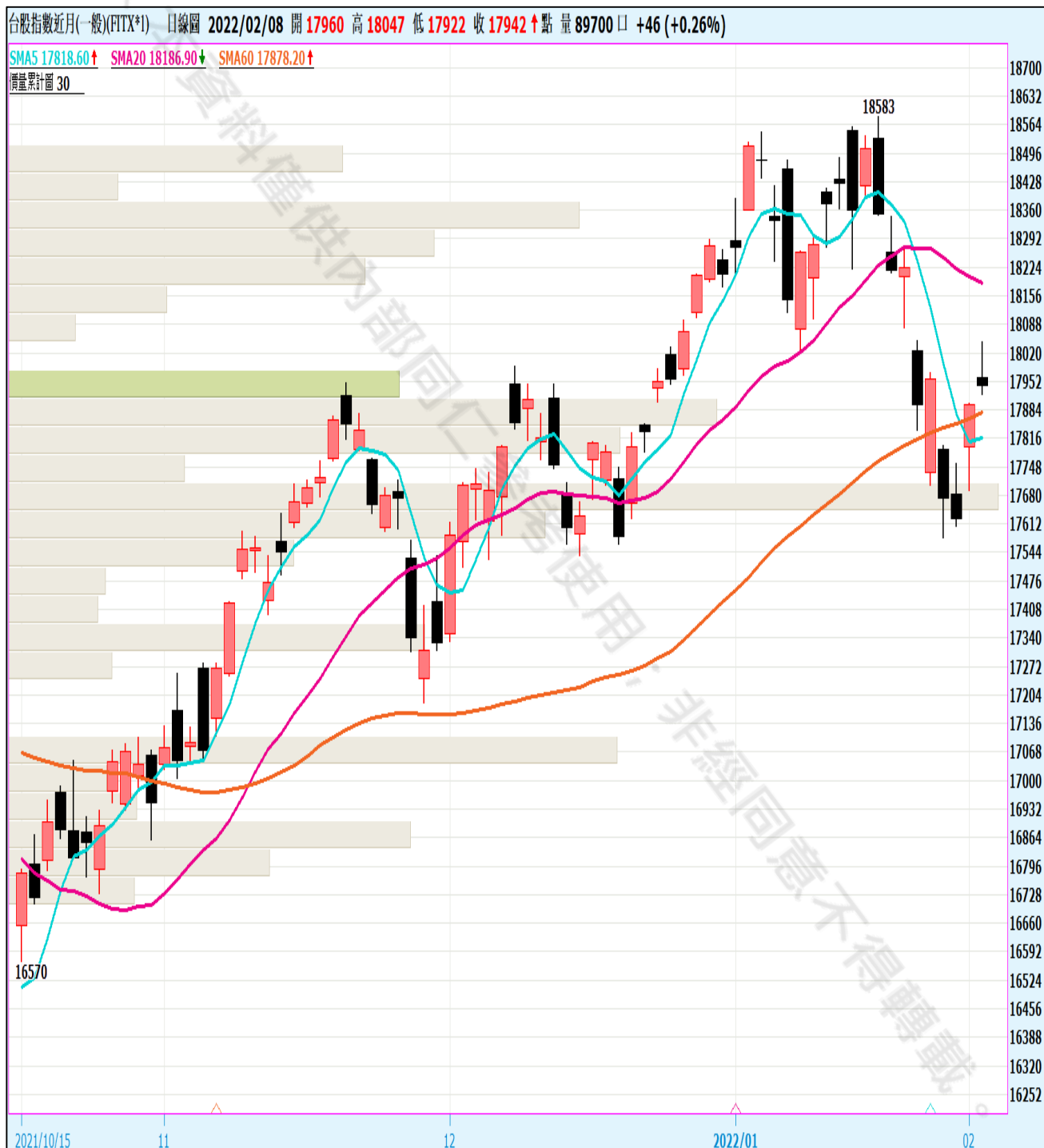
華南金融集團 華南期貨股份有限公司 (109)年金管期總字第007號  
台北市民生東路四段54號3樓之9 TEL: 02-27180000 FAX: 02-25463700

資料來源：台灣證券交易所 & 台灣期貨交易所





## 盤後重點觀察



圖片來源：嘉實資訊

期權交易財務槓桿高，交易人請慎重考量自身財務能力，並留意控管個人部位及投資風險；過去的績效及預期的表現，不得為未來績效之保證，交易人須自行判斷與負責，本公司不負任何法律責任。

華南金融集團 華南期貨股份有限公司 (109)年金管期總字第007號  
台北市民生東路四段54號3樓之9 TEL : 02-27180000 FAX : 02-25463700

資料來源：台灣證券交易所 & 台灣期貨交易所



## 免責聲明與警語

- 一、本報告中的訊息包括來自各項已公開或據信為可靠之資訊來源，為製作報告當時所知之資訊及基於特定時間或期間所作之意見，惟華南期貨股份有限公司（以下稱本公司）對本報告內容的準確性、完整性和及時性不作任何聲明或保證，本報告所載之資訊或意見日後如有任何變動，本公司將不作通知。
- 二、本報告內容僅供參考，不具有或隱含任何法律效果，本公司就其內容不負任何法律責任。本報告內容不代表未來獲利之預期或保證，交易人應審慎評估，慎重考量自身財務能力及承受風險能力，並特別留意控管風險，如有需要，應諮詢相關財務顧問或專業人士。
- 三、本報告內容不構成亦不得視為對任何投資標的或任何交易之招攬、要約、宣傳、廣告、遊說、引誘或推薦。在任何情況下，本公司不對任何人閱讀本報告或基於本報告觀點所進行的交易所引致的任何損益承擔任何責任。
- 四、本報告內容所涉相關圖表及數據可能採用特定軟體及程式、模型運算，以歷史數據進行繪製及統計，其結果並不代表具有預測未來之能力。
- 五、本報告內容所用技術分析指標可能隨參數設定之不同，而有不同的結果。技術分析指標係將過去歷史資料經由統計分析技術所得之指標數值，僅供參考性質，通常作為事後驗證之用途，且係依據過去歷史資料所得，不具領先意涵，亦不代表具有預測未來之能力。
- 六、本報告內容之著作權屬於本公司所擁有，非經本公司事先書面同意，禁止任何未經本公司授權擅自加以摘錄、引用、轉貼、下載、複製、編輯、翻譯或傳輸行為，任何侵犯本公司著作權之行為，本公司將予究責。
- 七、本報告僅限由本公司傳送予與本公司簽訂顧問契約之客戶閱讀，如有任何人未經本公司事先書面同意而將本報告傳送予他人，本公司將予究責。
- 八、期權交易財務槓桿高，交易人請慎重考量自身財務能力，並留意控管個人部位及投資風險；過去的績效及預期的表現，不得為未來績效之保證，交易人須自行判斷與負責，本公司不負任何法律責任。

華南金融集團 華南期貨股份有限公司 (109)年金管期總字第007號  
台北市民生東路四段54號3樓之9 TEL : 02-27180000 FAX/02-25463700