



法人籌碼動態

02月17日	臺股期貨		電子期貨		金融期貨	
	未平倉	增減	未平倉	增減	未平倉	增減
外資及陸資	-16,447	-1,023	523	283	-1,771	-33
投信	-1,525	-24	161	0	13	0
自營商	14,176	172	19	-145	315	23

02月17日	非金電期貨		臺指選擇權CALL		臺指選擇權PUT	
	未平倉	增減	未平倉	增減	未平倉	增減
外資及陸資	-32	-21	8,411	1,721	39,072	5,513
投信	1	0	0	0	-68	0
自營商	-25	-36	31,394	12,008	4,808	4,999

個股貢獻點數前十名		個股貢獻點數後十名		單位：口		
				多	空	
長榮航	5.30	台積電	-8.49	台指期前十大 市場佔比	50.2%	52.6%
華航	3.85	瑞昱	-2.34			
台塑化	2.81	台塑	-2.08			
富邦媒	2.38	統一超	-1.19	電子期前十大 市場佔比	68.9%	69.8%
鴻海	2.27	文晔	-1.13			
南亞科	2.23	聯詠	-1.10			
日月光投控	2.16	智原	-0.81	金融期前十大 市場佔比	60.3%	90.2%
台達電	2.13	國巨	-0.81			
和泰車	1.97	創意	-0.81			
富邦金	1.76	中租-KY	-0.79	非金電期前十大 市場佔比	75.8%	90.2%
前十名合計	26.86	後十名合計	-19.56			

期權交易財務槓桿高，交易人請慎重考量自身財務能力，並留意控管個人部位及投資風險；過去的績效及預期的表現，不得為未來績效之保證，交易人須自行判斷與負責，本公司不負任何法律責任。

華南金融集團 華南期貨股份有限公司 (109)年金管期總字第007號

台北市民生東路四段54號3樓之9 TEL: 02-27180000 FAX: 02-25463700

資料來源：台灣證券交易所 & 台灣期貨交易所

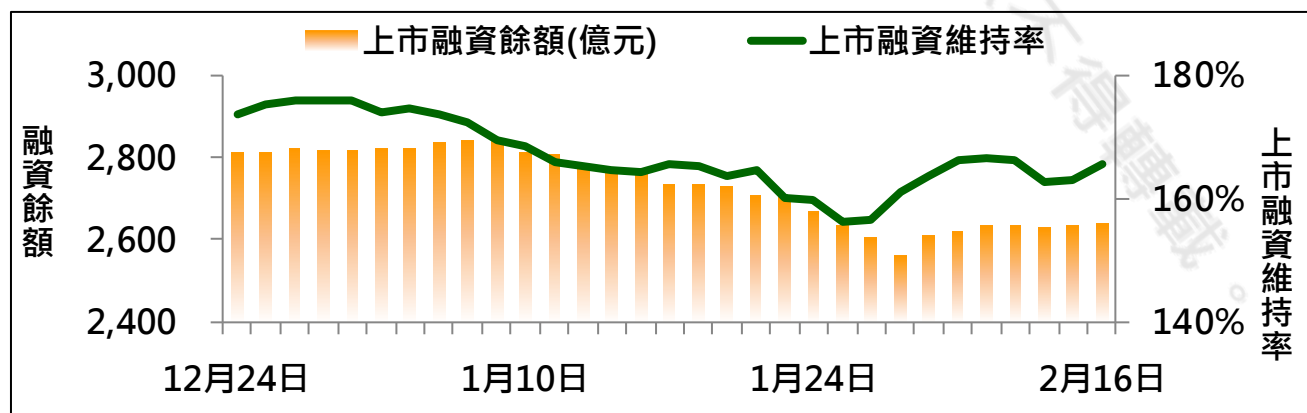
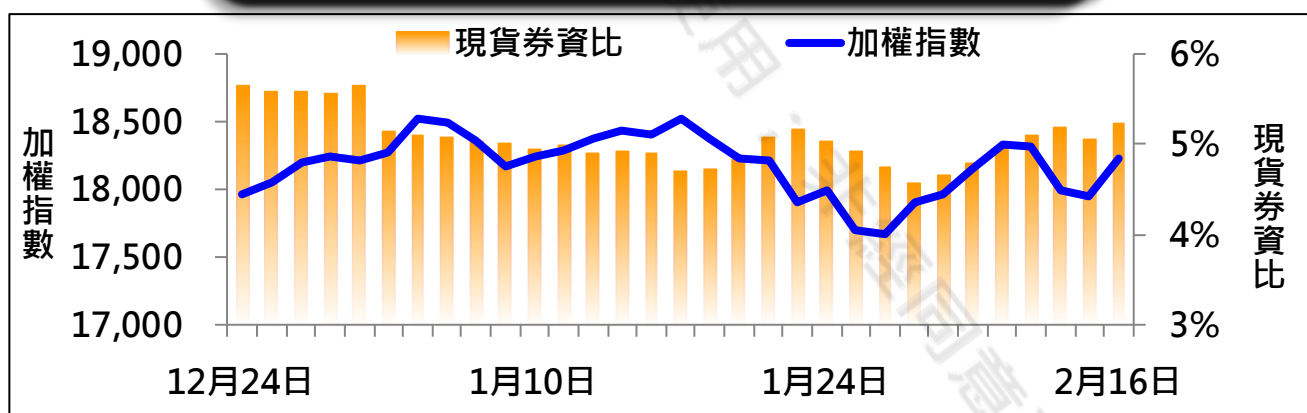


法人現貨、期貨&選擇權籌碼變化

日期	外資現貨 & 期貨籌碼變化			自營商現貨 & 期貨籌碼變化		
	現貨買賣超 (億)	期貨留倉 (口)	留倉增減 (口)	現貨買賣超 (億)	期貨留倉 (口)	留倉增減 (口)
02月11日	43.9	-19,022	1,537	-15.9	15,762	-1,145
02月14日	-206.7	-21,145	-2,123	-52.5	16,732	970
02月15日	-162.2	-16,391	4,754	-40.0	14,206	-2,526
02月16日	84.7	-15,424	967	10.0	14,004	-202
02月17日	159.3	-16,447	-1,023	19.1	14,176	172

日期	外資選擇權籌碼變化			自營商選擇權籌碼變化		
	CALL 未平倉	PUT 未平倉	未平倉淨部位	CALL 未平倉	PUT 未平倉	未平倉淨部位
02月11日	15,485	34,265	-18,780	14,137	6,564	7,573
02月14日	20,021	39,280	-19,259	-1,755	13,662	-15,417
02月15日	19,499	44,375	-24,876	5,871	-954	6,825
02月16日	6,690	33,559	-26,869	19,386	-191	19,577
02月17日	8,411	39,072	-30,661	31,394	4,808	26,586

現貨券資比 & 上市融資維持率



期權交易財務槓桿高，交易人請慎重考量自身財務能力，並留意控管個人部位及投資風險；過去的績效及預期的表現，不得為未來績效之保證，交易人須自行判斷與負責，本公司不負任何法律責任。

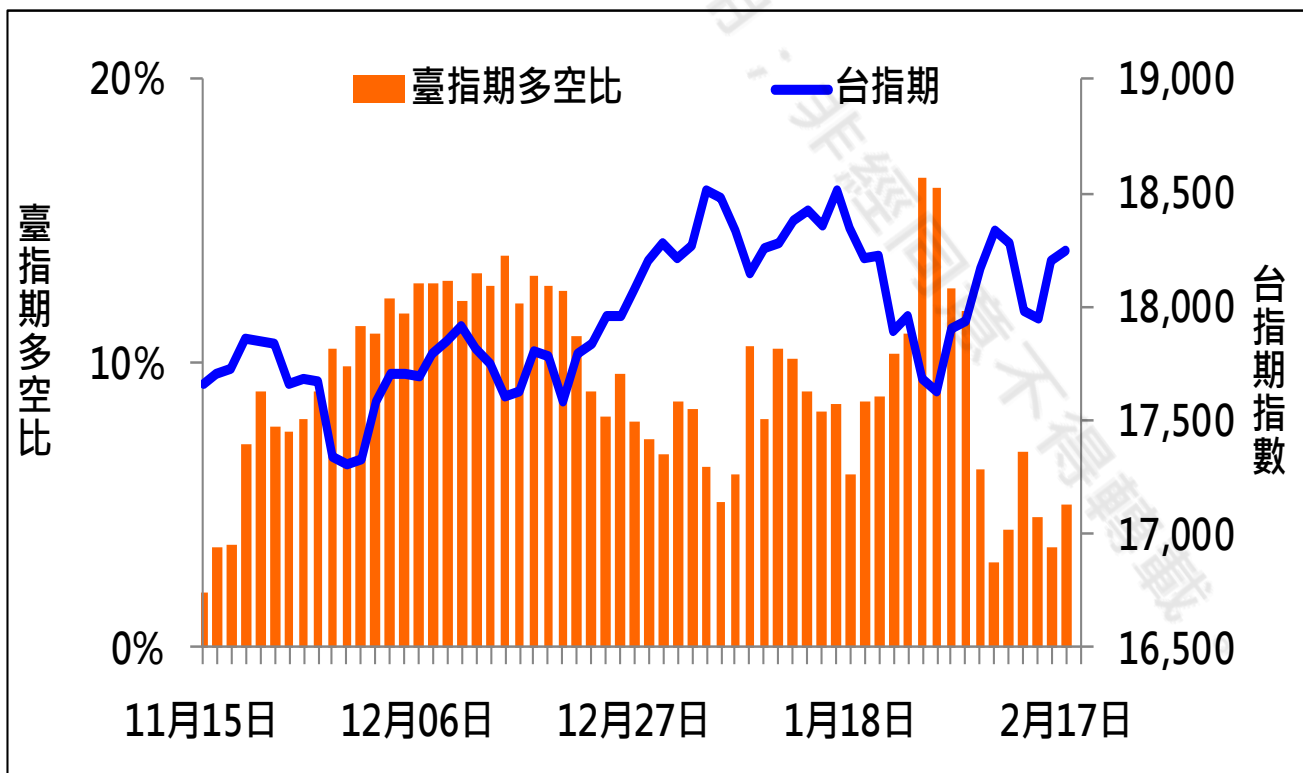
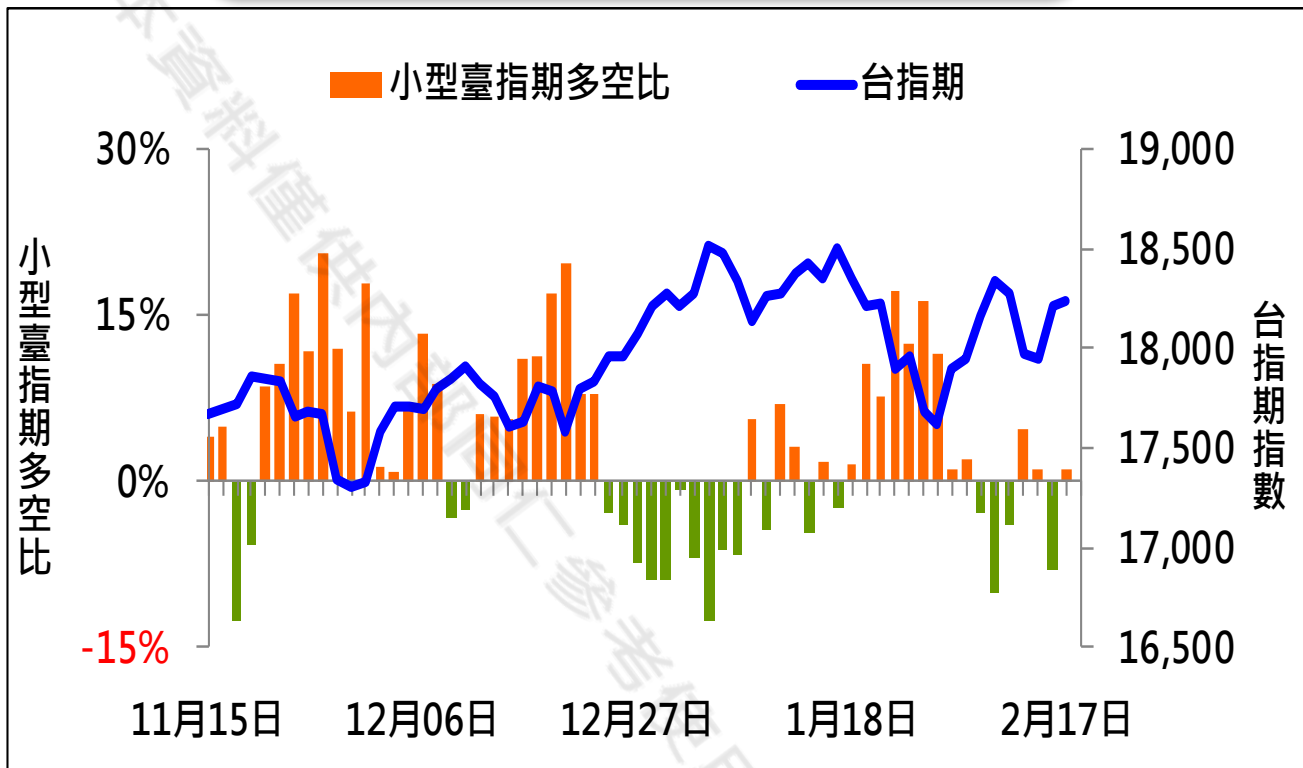
華南金融集團 華南期貨股份有限公司 (109)年金管期總字第007號

台北市民生東路四段54號3樓之9 TEL: 02-27180000 FAX: 02-25463700

資料來源：台灣證券交易所 & 台灣期貨交易所



散戶多空比



期權交易財務槓桿高，交易人請慎重考量自身財務能力，並留意控管個人部位及投資風險；過去的績效及預期的表現，不得為未來績效之保證，交易人須自行判斷與負責，本公司不負任何法律責任。

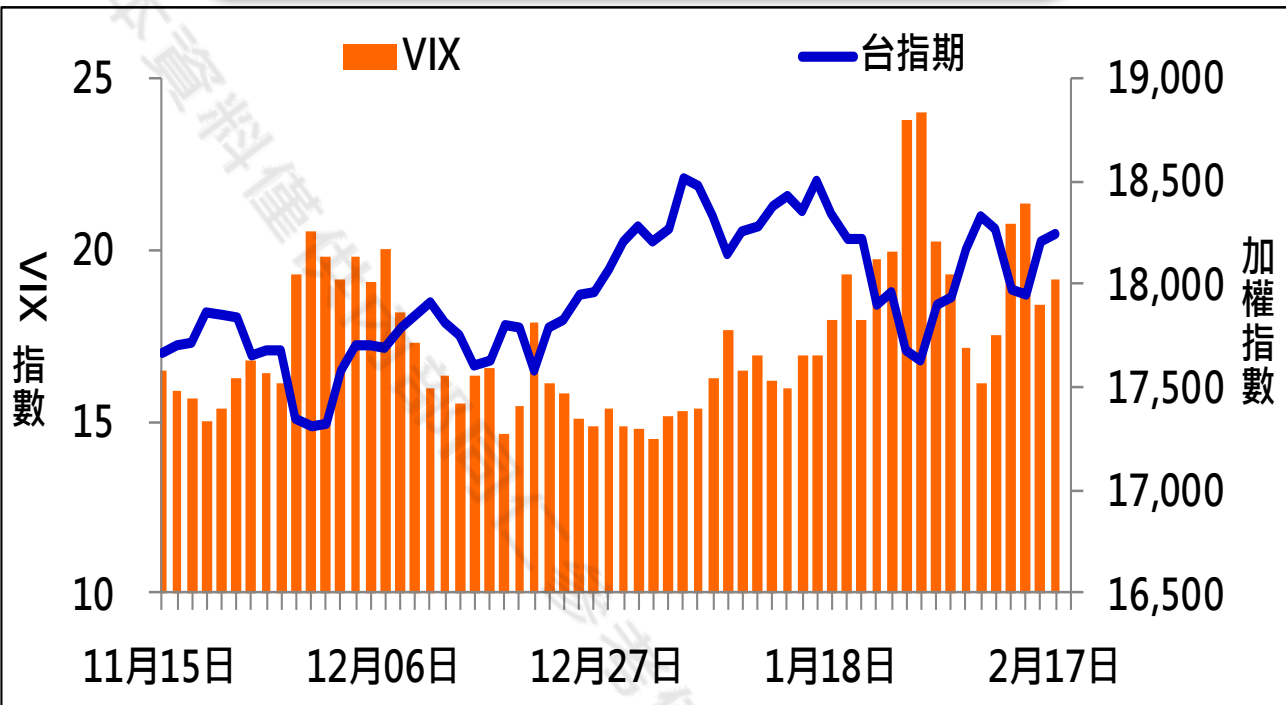
華南金融集團 華南期貨股份有限公司 (109)年金管期總字第007號

台北市民生東路四段54號3樓之9 TEL: 02-27180000 FAX: 02-25463700

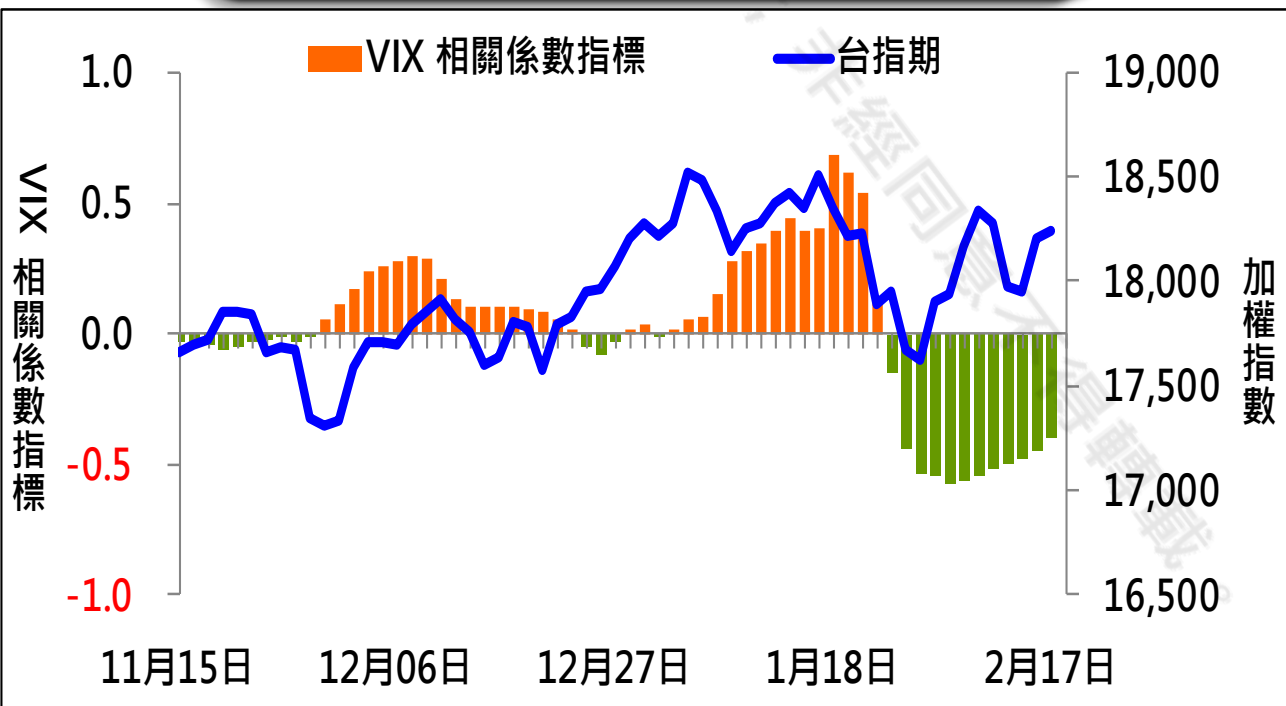
資料來源：台灣證券交易所 & 台灣期貨交易所



VIX



VIX 與 TWSE 相關係數指標



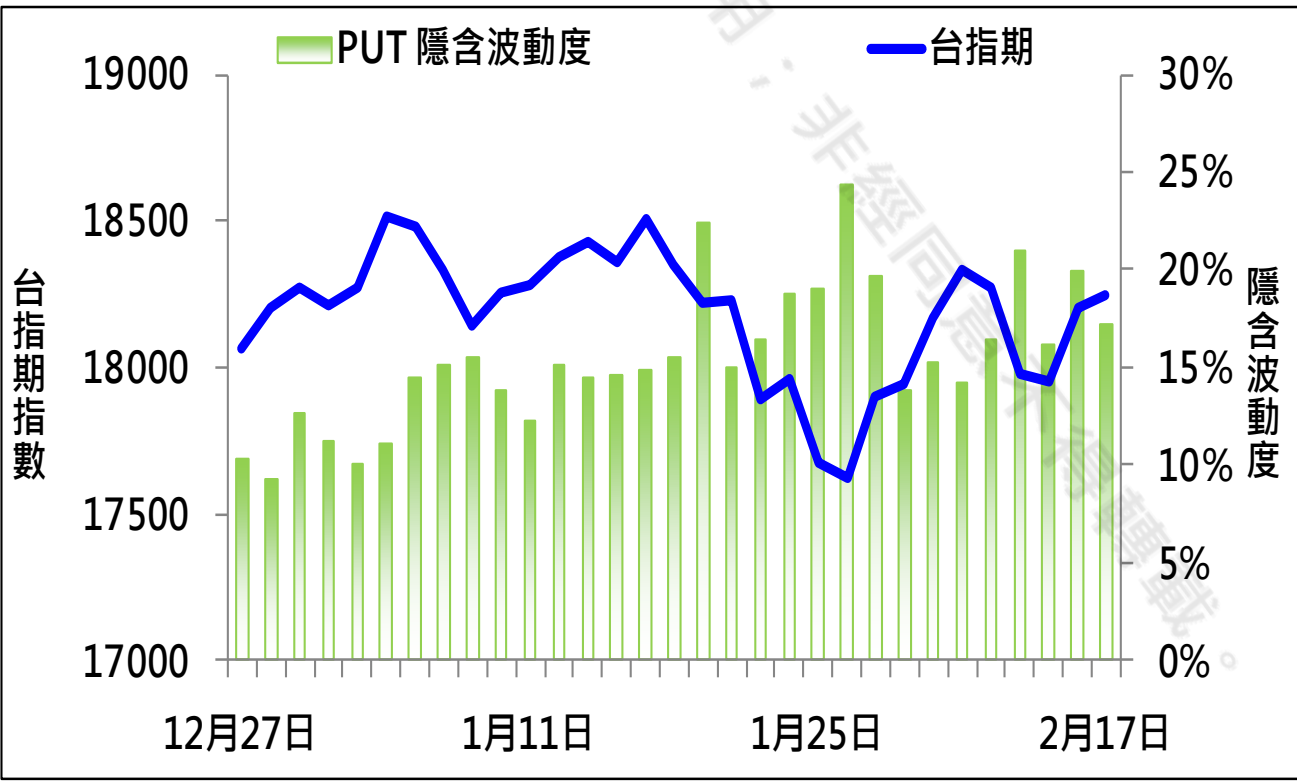
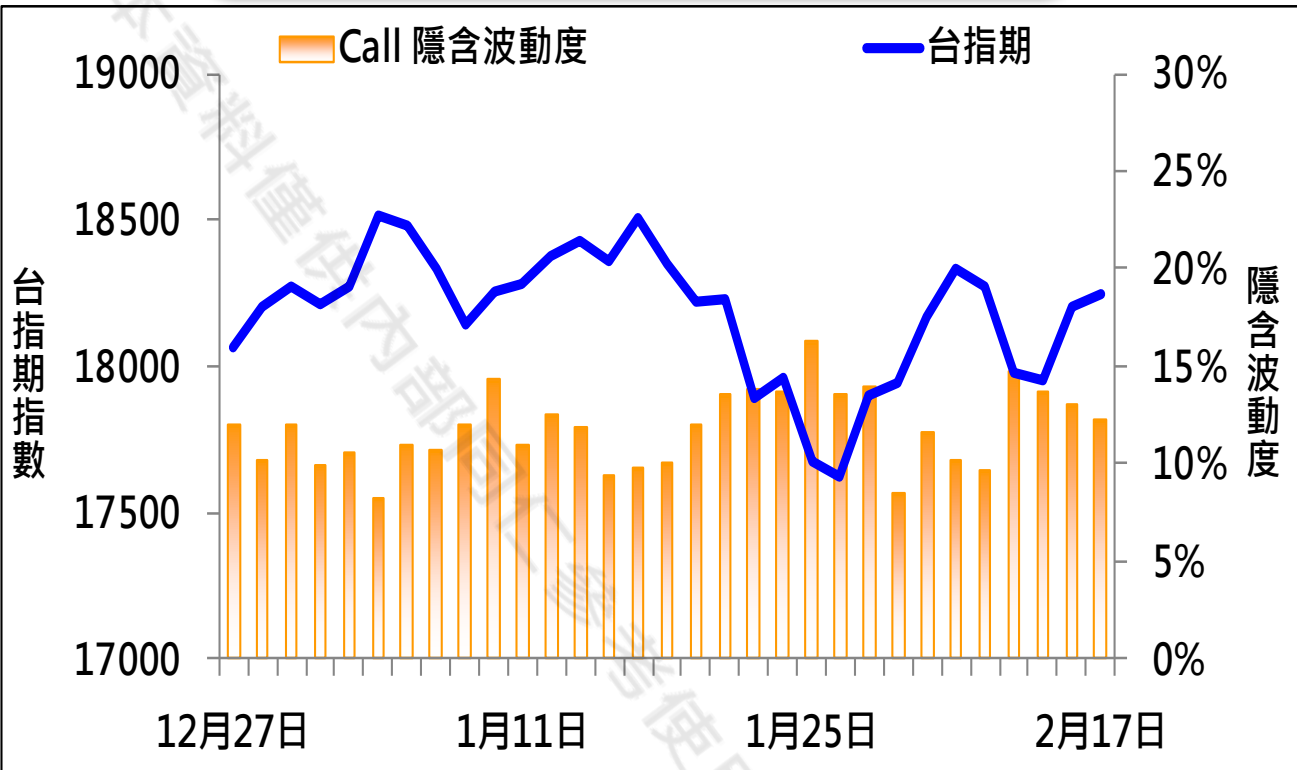
期權交易財務槓桿高，交易人請慎重考量自身財務能力，並留意控管個人部位及投資風險；過去的績效及預期的表現，不得為未來績效之保證，交易人須自行判斷與負責，本公司不負任何法律責任。

華南金融集團 華南期貨股份有限公司 (109)年金管期總字第007號
台北市民生東路四段54號3樓之9 TEL: 02-27180000 FAX: 02-25463700

資料來源：台灣證券交易所 & 台灣期貨交易所



CALL、PUT隱含波動率



期權交易財務槓桿高，交易人請慎重考量自身財務能力，並留意控管個人部位及投資風險；過去的績效及預期的表現，不得為未來績效之保證，交易人須自行判斷與負責，本公司不負任何法律責任。

華南金融集團 華南期貨股份有限公司 (109)年金管期總字第007號

台北市民生東路四段54號3樓之9 TEL: 02-27180000 FAX: 02-25463700

資料來源：台灣證券交易所 & 台灣期貨交易所



週選擇權OI變化

日期：2022/2/17

結算日：2022/2/23

OI 增減	Call	202202W4 履約價	Put	OI 增減
0	1	17,500	3,923	2,318
0	0	17,550	1,669	855
2	10	17,600	2,644	1,615
0	0	17,650	2,515	1,736
11	15	17,700	4,149	3,159
2	10	17,750	2,883	2,170
16	81	17,800	6,228	4,991
2	3	17,850	2,429	1,718
1	37	17,900	5,126	3,799
35	38	17,950	3,248	2,416
119	177	18,000	5,814	4,182
44	97	18,050	2,296	1,589
164	444	18,100	3,766	3,024
628	1,054	18,150	3,131	2,524
1,321	2,403	18,200	4,016	3,017
1,034	2,027	18,250	2,072	1,750
1,747	3,072	18,300	1,466	1,224
2,080	2,975	18,350	575	421
4,150	6,175	18,400	553	427
2,829	4,440	18,450	269	229
4,198	7,814	18,500	183	134
2,120	2,120	18,550	64	64
※ 8,635	11,340	18,600	135	127
3,495	3,495	18,650	1	1
增減總計	OI 總計	P/C	OI 總計	增減總計
41,488	62,698	1.3512	84,716	51,672

期權交易財務槓桿高，交易人請慎重考量自身財務能力，並留意控管個人部位及投資風險；過去的績效及預期的表現，不得為未來績效之保證，交易人須自行判斷與負責，本公司不負任何法律責任。

華南金融集團 華南期貨股份有限公司 (109)年金管期總字第007號

台北市民生東路四段54號3樓之9 TEL: 02-27180000 FAX: 02-25463700

資料來源：台灣證券交易所 & 台灣期貨交易所



近月選擇權OI變化

日期：2022/2/17

結算日：2022/3/16

OI 增減	Call	202203 月 履約價	Put	OI 增減
0	5	16,900	2,486	315
0	98	17,000	8,357	449
0	14	17,100	1,786	196
0	131	17,200	2,321	75
-7	9	17,300	2,945	268
614	672	17,400	2,506	542
837	893	17,500	3,866	470
506	1,112	17,600	1,980	67
93	329	17,700	2,237	1,158
-11	736	17,800	1,679	86
-5	651	17,900	1,604	161
-126	1,867	18,000	3,123	-275
-140	2,747	18,100	1,233	-10
-70	2,798	18,200	1,088	235
124	2,043	18,300	1,103	415
152	2,591	18,400	547	116
530	4,509	18,500	310	77
230	4,504	18,600	192	88
649	4,474	18,700	65	44
279	5,211	18,800	125	0
793	5,001	18,900	11	1
318	5,822	19,000	4	0
-8	3,063	19,100	1	0
658	2,621	19,200	12	0
增減總計	OI 總計	P/C	OI 總計	增減總計
9,295	73,087	1.0771	78,721	8,307
昨日 P/C	1.1038	今日增減變化		-0.0267

期權交易財務槓桿高，交易人請慎重考量自身財務能力，並留意控管個人部位及投資風險；過去的績效及預期的表現，不得為未來績效之保證，交易人須自行判斷與負責，本公司不負任何法律責任。

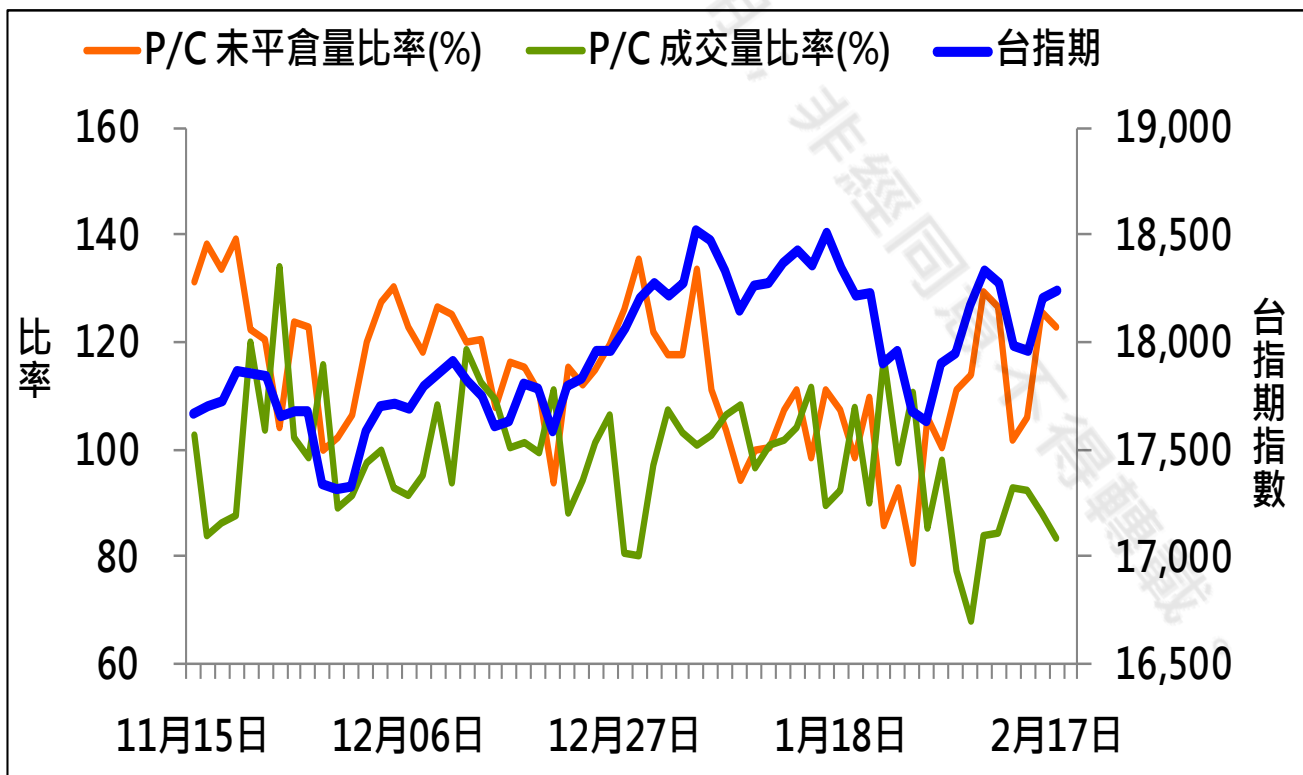
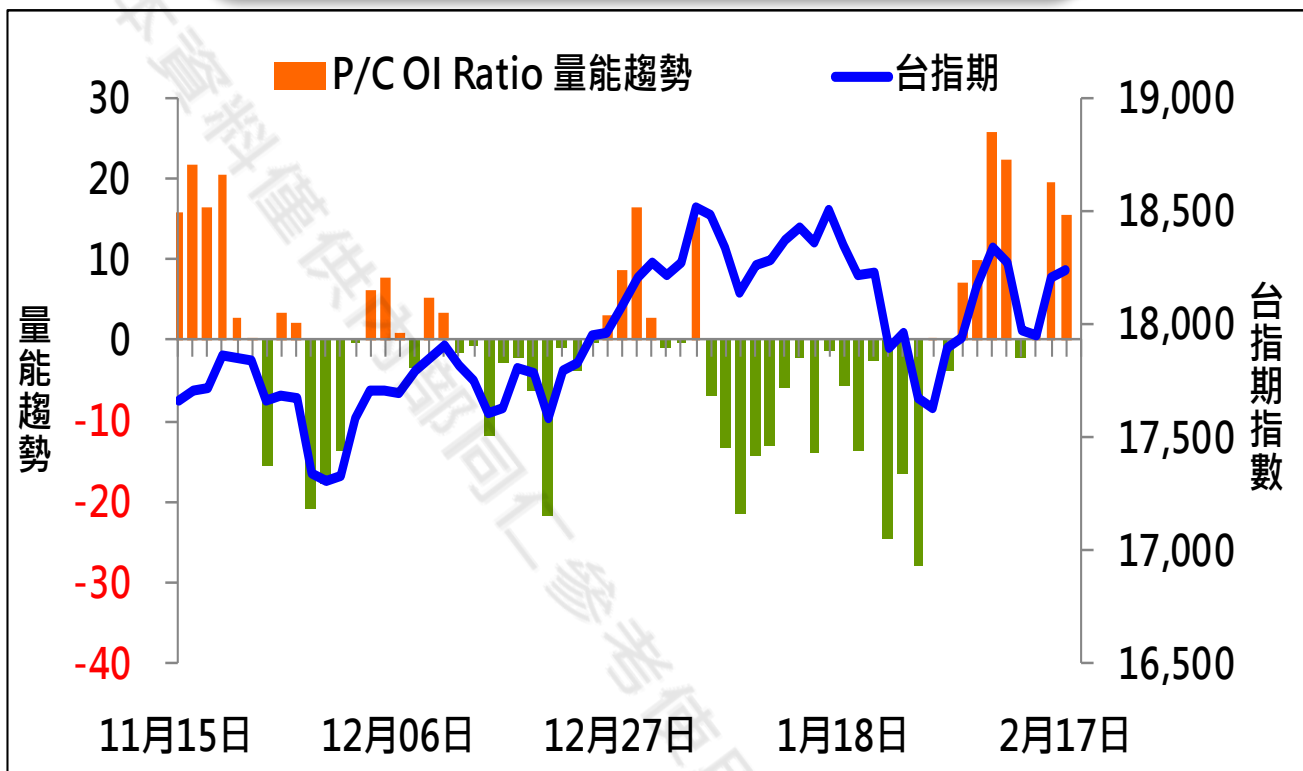
華南金融集團 華南期貨股份有限公司 (109)年金管期總字第007號

台北市民生東路四段54號3樓之9 TEL: 02-27180000 FAX: 02-25463700

資料來源：台灣證券交易所 & 台灣期貨交易所



成交量及未平倉量比率 & 量能趨勢圖



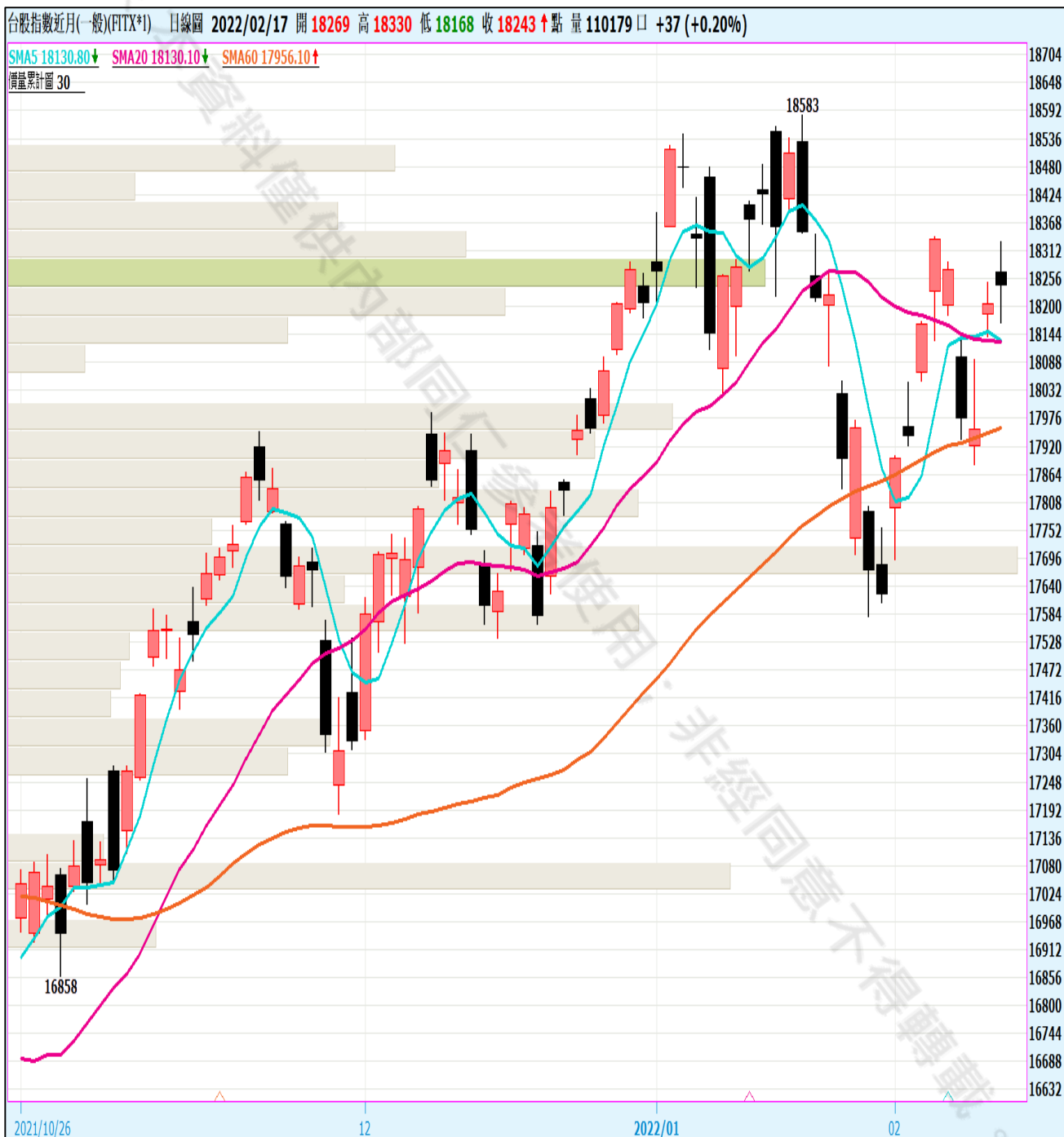
期權交易財務槓桿高，交易人請慎重考量自身財務能力，並留意控管個人部位及投資風險；過去的績效及預期的表現，不得為未來績效之保證，交易人須自行判斷與負責，本公司不負任何法律責任。

華南金融集團 華南期貨股份有限公司 (109)年金管期總字第007號
台北市民生東路四段54號3樓之9 TEL: 02-27180000 FAX: 02-25463700

資料來源：台灣證券交易所 & 台灣期貨交易所



盤後重點觀察



圖片來源：嘉實資訊

期權交易財務槓桿高，交易人請慎重考量自身財務能力，並留意控管個人部位及投資風險；過去的績效及預期的表現，不得為未來績效之保證，交易人須自行判斷與負責，本公司不負任何法律責任。

華南金融集團 華南期貨股份有限公司 (109)年金管期總字第007號
台北市民生東路四段54號3樓之9 TEL: 02-27180000 FAX: 02-25463700

資料來源：台灣證券交易所 & 台灣期貨交易所



免責聲明與警語

- 一、本報告中的訊息包括來自各項已公開或據信為可靠之資訊來源，為製作報告當時所知之資訊及基於特定時間或期間所作之意見，惟華南期貨股份有限公司（以下稱本公司）對本報告內容的準確性、完整性和及時性不作任何聲明或保證，本報告所載之資訊或意見日後如有任何變動，本公司將不作通知。
- 二、本報告內容僅供參考，不具有或隱含任何法律效果，本公司就其內容不負任何法律責任。本報告內容不代表未來獲利之預期或保證，交易人應審慎評估，慎重考量自身財務能力及承受風險能力，並特別留意控管風險，如有需要，應諮詢相關財務顧問或專業人士。
- 三、本報告內容不構成亦不得視為對任何投資標的或任何交易之招攬、要約、宣傳、廣告、遊說、引誘或推薦。在任何情況下，本公司不對任何人閱讀本報告或基於本報告觀點所進行的交易所引致的任何損益承擔任何責任。
- 四、本報告內容所涉相關圖表及數據可能採用特定軟體及程式、模型運算，以歷史數據進行繪製及統計，其結果並不代表具有預測未來之能力。
- 五、本報告內容所用技術分析指標可能隨參數設定之不同，而有不同的結果。技術分析指標係將過去歷史資料經由統計分析技術所得之指標數值，僅供參考性質，通常作為事後驗證之用途，且係依據過去歷史資料所得，不具領先意涵，亦不代表具有預測未來之能力。
- 六、本報告內容之著作權屬於本公司所擁有，非經本公司事先書面同意，禁止任何未經本公司授權擅自加以摘錄、引用、轉貼、下載、複製、編輯、翻譯或傳輸行為，任何侵犯本公司著作權之行為，本公司將予究責。
- 七、本報告僅限由本公司傳送予與本公司簽訂顧問契約之客戶閱讀，如有任何人未經本公司事先書面同意而將本報告傳送予他人，本公司將予究責。
- 八、期權交易財務槓桿高，交易人請慎重考量自身財務能力，並留意控管個人部位及投資風險；過去的績效及預期的表現，不得為未來績效之保證，交易人須自行判斷與負責，本公司不負任何法律責任。

華南金融集團 華南期貨股份有限公司 (109)年金管期總字第007號
台北市民生東路四段54號3樓之9 TEL : 02-27180000 FAX/02-25463700