



法人籌碼動態

02月21日	臺股期貨		電子期貨		金融期貨	
	未平倉	增減	未平倉	增減	未平倉	增減
外資及陸資	-19,484	-2,275	361	-45	-1,836	-32
投信	-1,523	46	161	0	13	0
自營商	14,874	538	9	3	291	18

02月21日	非金電期貨		臺指選擇權CALL		臺指選擇權PUT	
	未平倉	增減	未平倉	增減	未平倉	增減
外資及陸資	-39	-17	8,781	-842	42,265	281
投信	1	0	0	0	-68	0
自營商	4	22	25,149	-4,640	11,002	5,728

個股貢獻點數前十名		個股貢獻點數後十名		單位：口		
				多	空	
長榮	9.53	台積電	-42.45	台指期前十大 市場佔比	47.8%	51.3%
聯發科	5.23	華航	-5.07			
中鋼	4.13	長榮航	-4.37			
中華電	3.81	南亞科	-3.14	電子期前十大 市場佔比	64.1%	70.6%
陽明	2.90	矽力-KY	-2.30			
大成鋼	2.40	緯穎	-2.29			
鴻海	2.27	欣興	-2.17	金融期前十大 市場佔比	58.9%	89.8%
友達	2.21	台塑	-2.08			
統一	1.67	AES-KY	-1.96			
華碩	1.58	華邦電	-1.56	非金電期前十大 市場佔比	79.4%	87.3%
前十名合計	35.74	後十名合計	-67.42			

期權交易財務槓桿高，交易人請慎重考量自身財務能力，並留意控管個人部位及投資風險；過去的績效及預期的表現，不得為未來績效之保證，交易人須自行判斷與負責，本公司不負任何法律責任。

華南金融集團 華南期貨股份有限公司 (109)年金管期總字第007號

台北市民生東路四段54號3樓之9 TEL: 02-27180000 FAX: 02-25463700

資料來源：台灣證券交易所 & 台灣期貨交易所

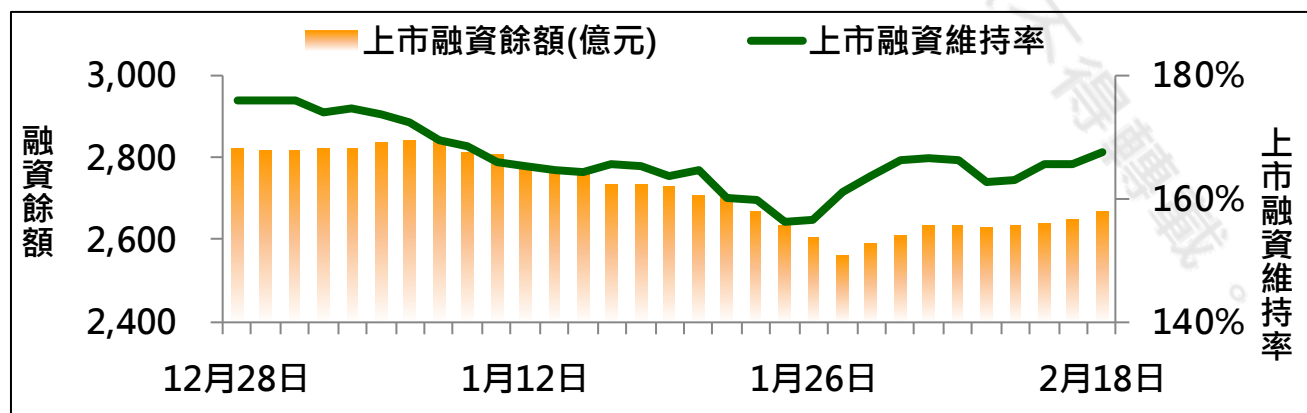
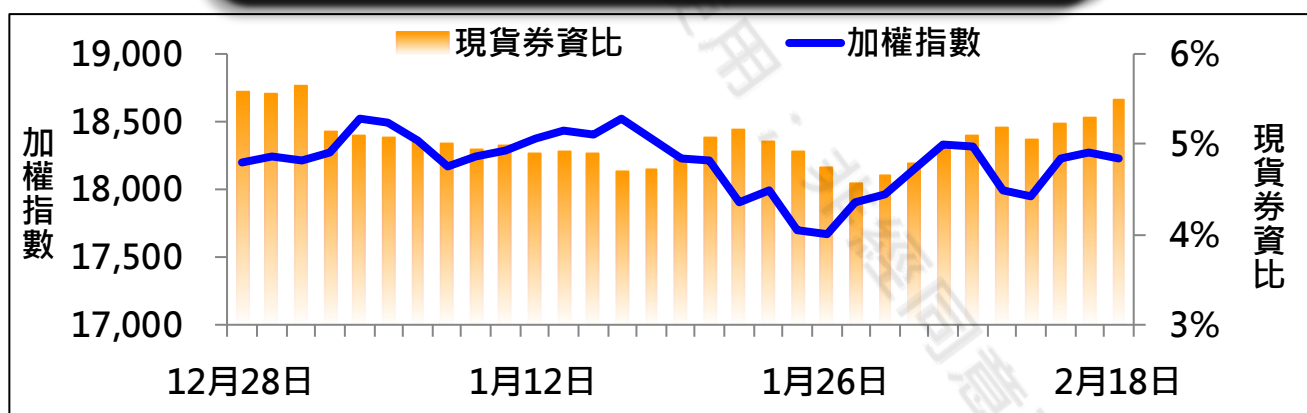


法人現貨、期貨&選擇權籌碼變化

日期	外資現貨 & 期貨籌碼變化			自營商現貨 & 期貨籌碼變化		
	現貨買賣超 (億)	期貨留倉 (口)	留倉增減 (口)	現貨買賣超 (億)	期貨留倉 (口)	留倉增減 (口)
02月15日	-162.2	-16,391	4,754	-40.0	14,206	-2,526
02月16日	84.7	-15,424	967	10.0	14,004	-202
02月17日	159.3	-16,447	-1,023	19.1	14,176	172
02月18日	64.7	-17,209	-762	10.6	14,336	160
02月21日	-112.2	-19,484	-2,275	1.5	14,874	538

日期	外資選擇權籌碼變化			自營商選擇權籌碼變化		
	CALL 未平倉	PUT 未平倉	未平倉淨部位	CALL 未平倉	PUT 未平倉	未平倉淨部位
02月15日	19,499	44,375	-24,876	5,871	-954	6,825
02月16日	6,690	33,559	-26,869	19,386	-191	19,577
02月17日	8,411	39,072	-30,661	31,394	4,808	26,586
02月18日	9,623	41,984	-32,361	29,789	5,274	24,515
02月21日	8,781	42,265	-33,484	25,149	11,002	14,147

現貨券資比 & 上市融資維持率



期權交易財務槓桿高，交易人請慎重考量自身財務能力，並留意控管個人部位及投資風險；過去的績效及預期的表現，不得為未來績效之保證，交易人須自行判斷與負責，本公司不負任何法律責任。

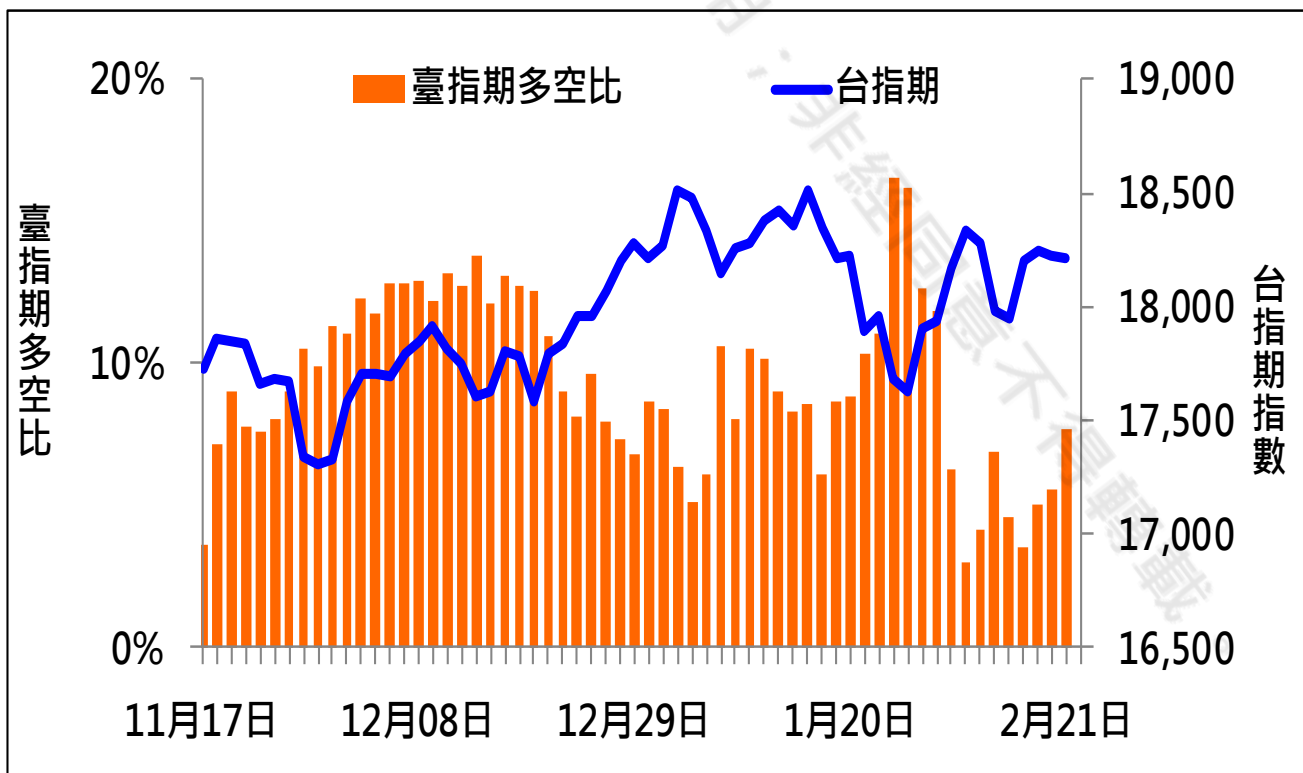
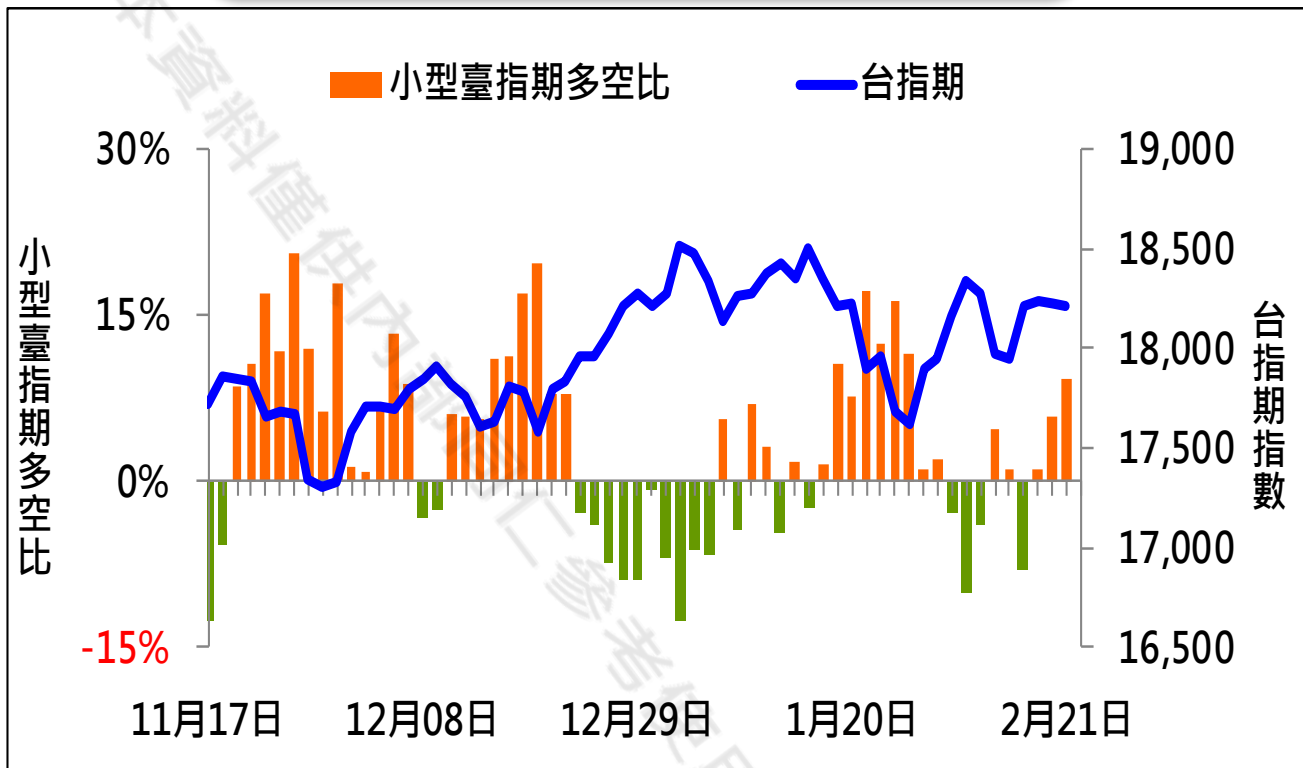
華南金融集團 華南期貨股份有限公司 (109)年金管期總字第007號

台北市民生東路四段54號3樓之9 TEL: 02-27180000 FAX: 02-25463700

資料來源：台灣證券交易所 & 台灣期貨交易所



散戶多空比



期權交易財務槓桿高，交易人請慎重考量自身財務能力，並留意控管個人部位及投資風險；過去的績效及預期的表現，不得為未來績效之保證，交易人須自行判斷與負責，本公司不負任何法律責任。

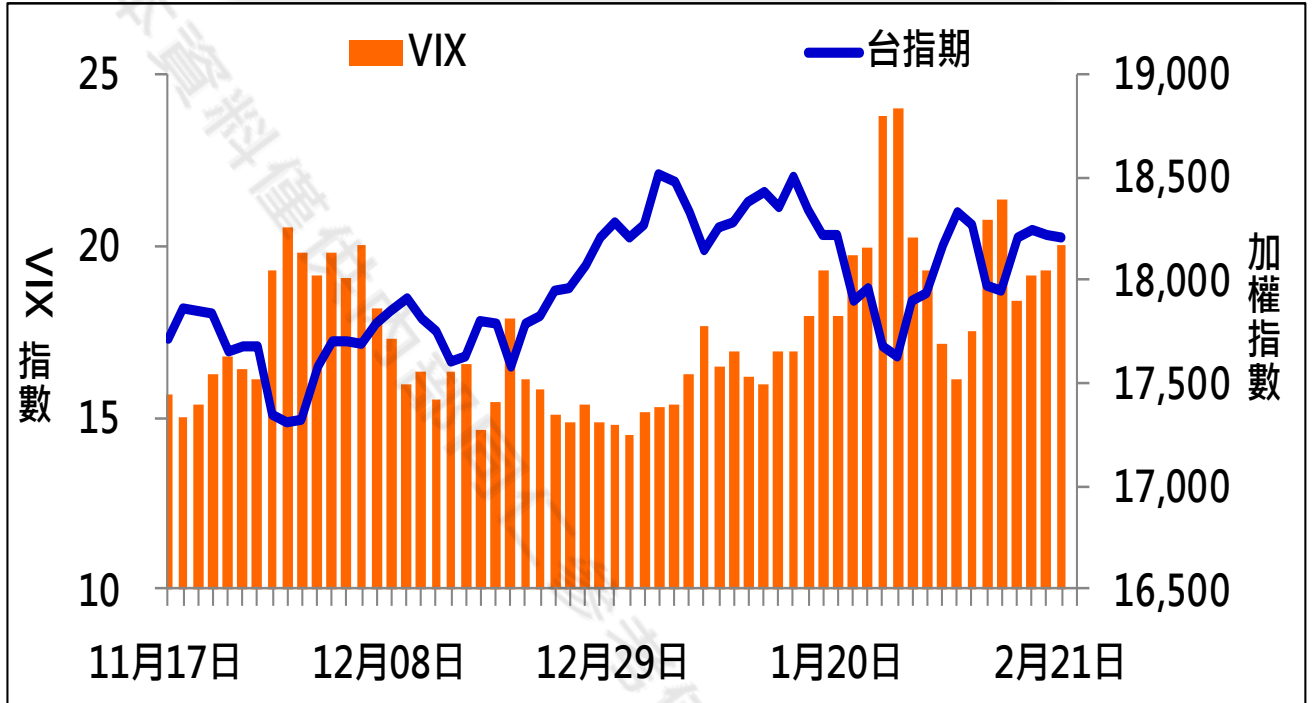
華南金融集團 華南期貨股份有限公司 (109)年金管期總字第007號

台北市民生東路四段54號3樓之9 TEL: 02-27180000 FAX: 02-25463700

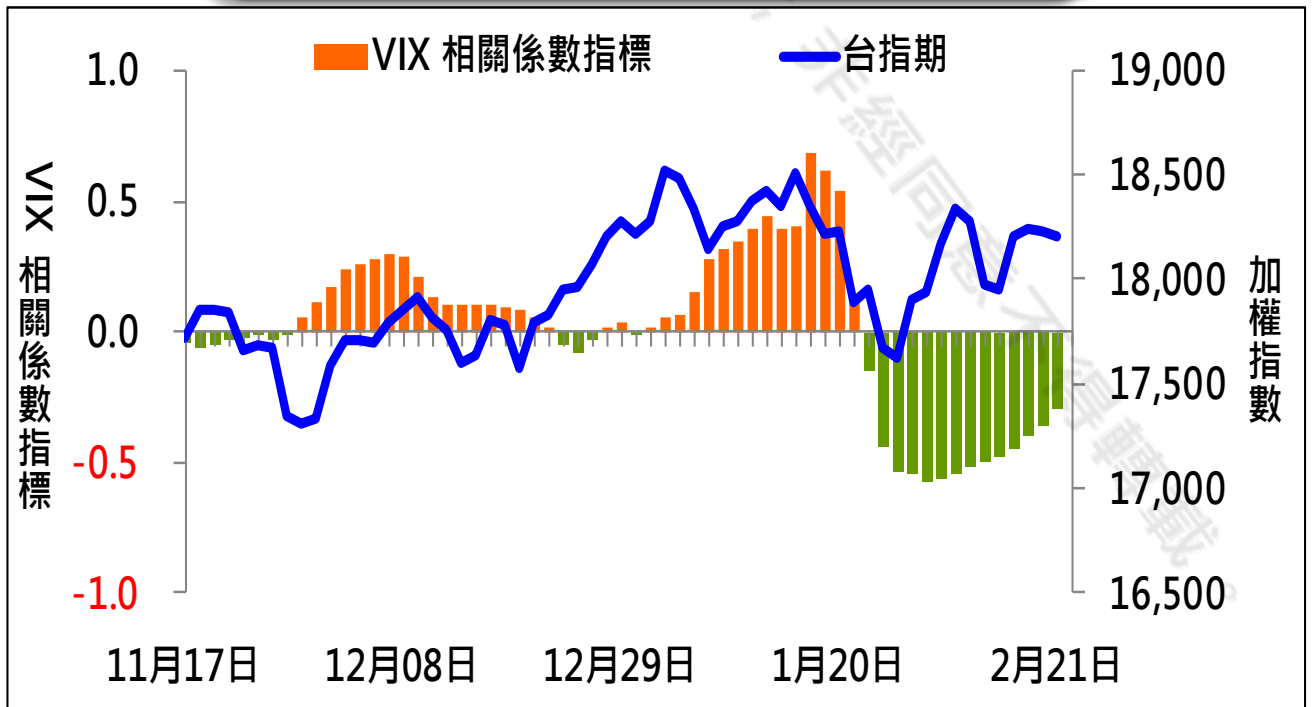
資料來源：台灣證券交易所 & 台灣期貨交易所



VIX



VIX 與 TWSE 相關係數指標



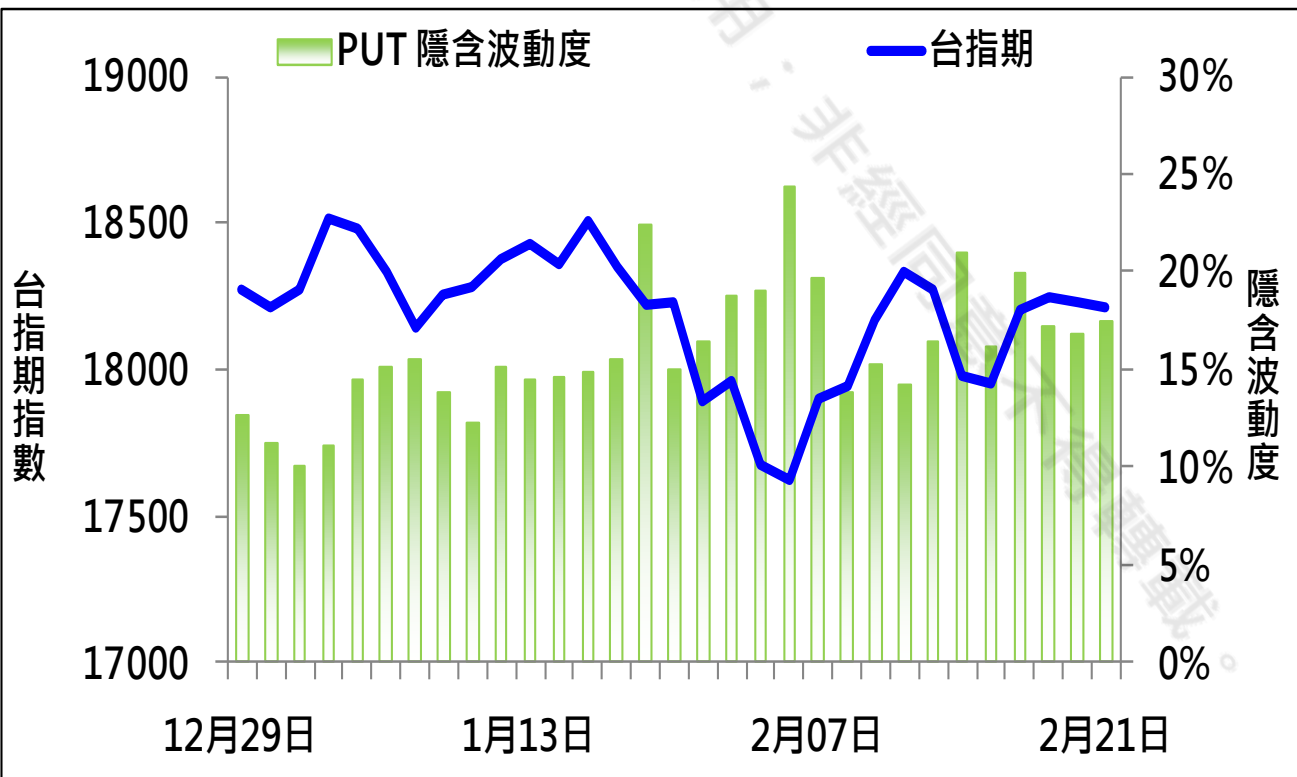
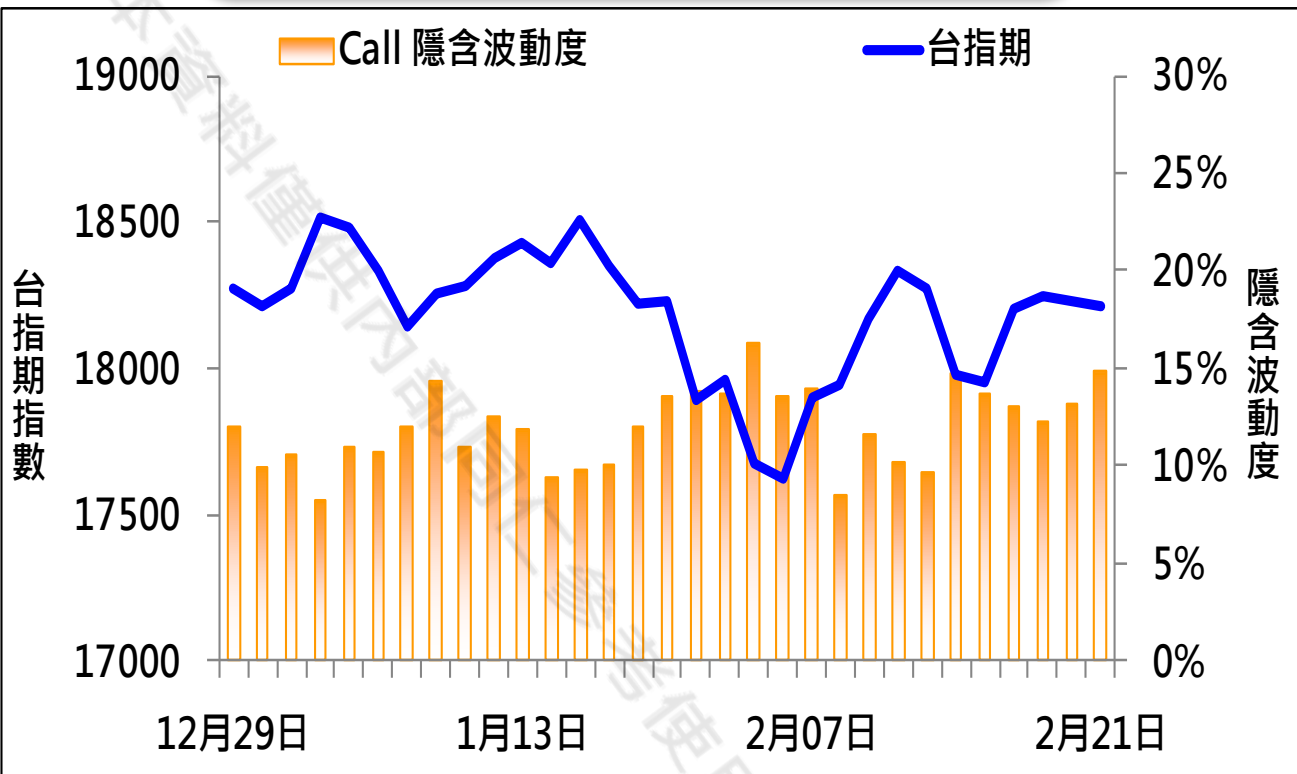
期權交易財務槓桿高，交易人請慎重考量自身財務能力，並留意控管個人部位及投資風險；過去的績效及預期的表現，不得為未來績效之保證，交易人須自行判斷與負責，本公司不負任何法律責任。

華南金融集團 華南期貨股份有限公司 (109)年金管期總字第007號
台北市民生東路四段54號3樓之9 TEL: 02-27180000 FAX: 02-25463700

資料來源：台灣證券交易所 & 台灣期貨交易所



CALL、PUT隱含波動率



期權交易財務槓桿高，交易人請慎重考量自身財務能力，並留意控管個人部位及投資風險；過去的績效及預期的表現，不得為未來績效之保證，交易人須自行判斷與負責，本公司不負任何法律責任。

華南金融集團 華南期貨股份有限公司 (109)年金管期總字第007號

台北市民生東路四段54號3樓之9 TEL: 02-27180000 FAX: 02-25463700

資料來源：台灣證券交易所 & 台灣期貨交易所



週選擇權OI變化

日期：2022/2/21

結算日：2022/2/23

OI 增減	Call	202202W4 履約價	Put	OI 增減
0	0	17,450	2,097	480
5	6	17,500	4,837	531
0	30	17,550	3,317	851
0	10	17,600	4,901	1,345
1	4	17,650	5,124	1,852
4	22	17,700	5,516	407
1	10	17,750	4,428	723
3	79	17,800	8,693	519
1	13	17,850	5,441	1,356
144	218	17,900	9,335	1,528
165	293	17,950	5,511	1,262
219	575	18,000	8,890	230
271	585	18,050	5,077	2,186
672	1,714	18,100	6,950	1,410
642	2,168	18,150	4,097	448
1,929	5,432	18,200	6,542	1,231
1,576	4,981	18,250	3,187	198
2,632	7,323	18,300	2,174	340
2,874	7,082	18,350	1,005	194
2,812	11,360	18,400	658	101
2,586	9,696	18,450	364	122
※ 3,303	12,429	18,500	322	73
1,340	6,955	18,550	119	22
-2,461	9,610	18,600	128	14
增減總計	OI 總計	P/C	OI 總計	增減總計
17,647	99,000	1.3069	129,383	18,957

期權交易財務槓桿高，交易人請慎重考量自身財務能力，並留意控管個人部位及投資風險；過去的績效及預期的表現，不得為未來績效之保證，交易人須自行判斷與負責，本公司不負任何法律責任。

華南金融集團 華南期貨股份有限公司 (109)年金管期總字第007號

台北市民生東路四段54號3樓之9 TEL: 02-27180000 FAX: 02-25463700

資料來源：台灣證券交易所 & 台灣期貨交易所



近月選擇權OI變化

日期：2022/2/21

結算日：2022/3/16

OI 增減	Call	202203月 履約價	Put	OI 增減
0	59	16,800	5,720	335
0	5	16,900	2,779	51
0	98	17,000	8,954	288
0	14	17,100	1,997	125
0	132	17,200	2,703	133
0	14	17,300	3,775	400
-1	674	17,400	2,483	-257
-3	941	17,500	7,969	53
0	1,208	17,600	2,233	250
41	380	17,700	2,882	337
17	743	17,800	2,525	149
18	718	17,900	1,967	195
-38	1,857	18,000	2,893	-71
-27	2,995	18,100	1,588	131
518	3,405	18,200	1,630	395
173	2,289	18,300	1,503	476
-256	2,448	18,400	700	106
525	5,419	18,500	353	25
95	4,708	18,600	217	7
328	5,006	18,700	73	6
-30	5,265	18,800	125	0
262	5,436	18,900	12	0
730	6,693	19,000	10	1
108	3,309	19,100	1	0
增減總計	OI 總計	P/C	OI 總計	增減總計
6,109	81,427	1.1260	91,686	4,136
昨日 P/C	1.1624	今日增減變化		-0.0364

期權交易財務槓桿高，交易人請慎重考量自身財務能力，並留意控管個人部位及投資風險；過去的績效及預期的表現，不得為未來績效之保證，交易人須自行判斷與負責，本公司不負任何法律責任。

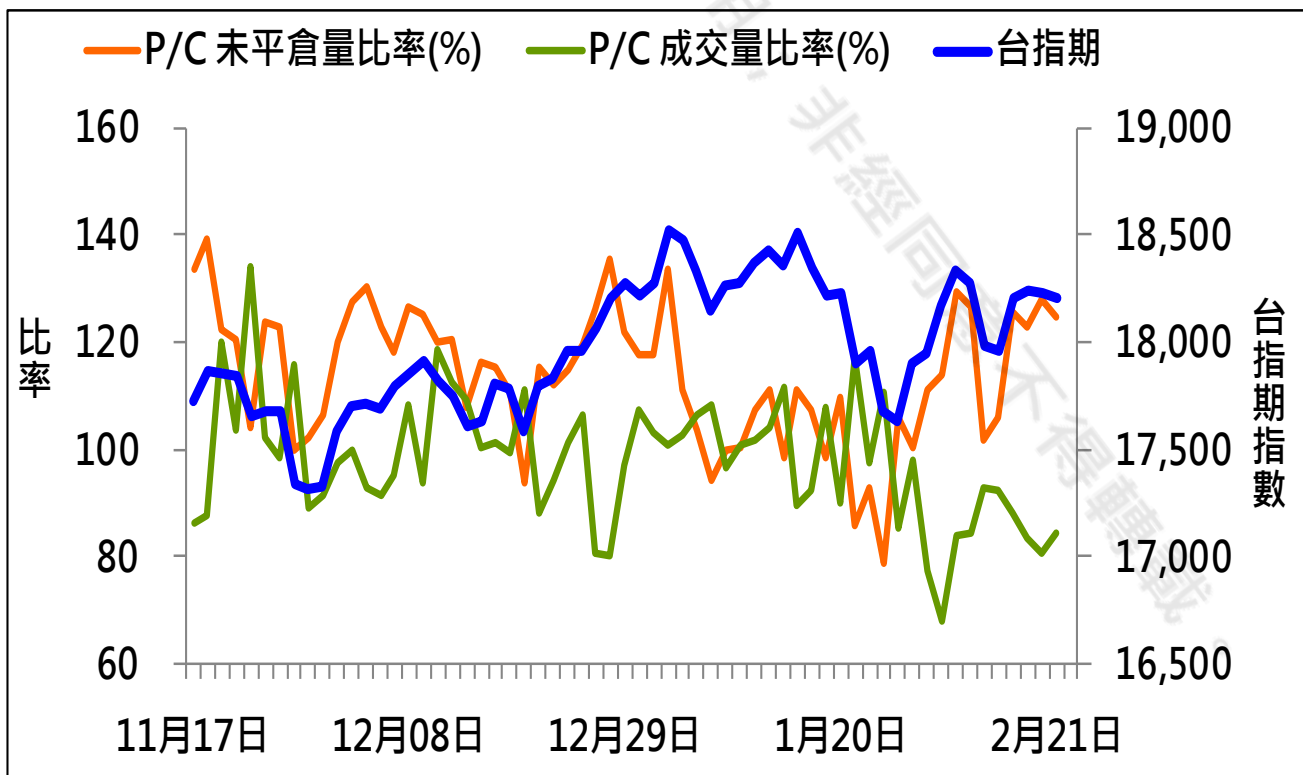
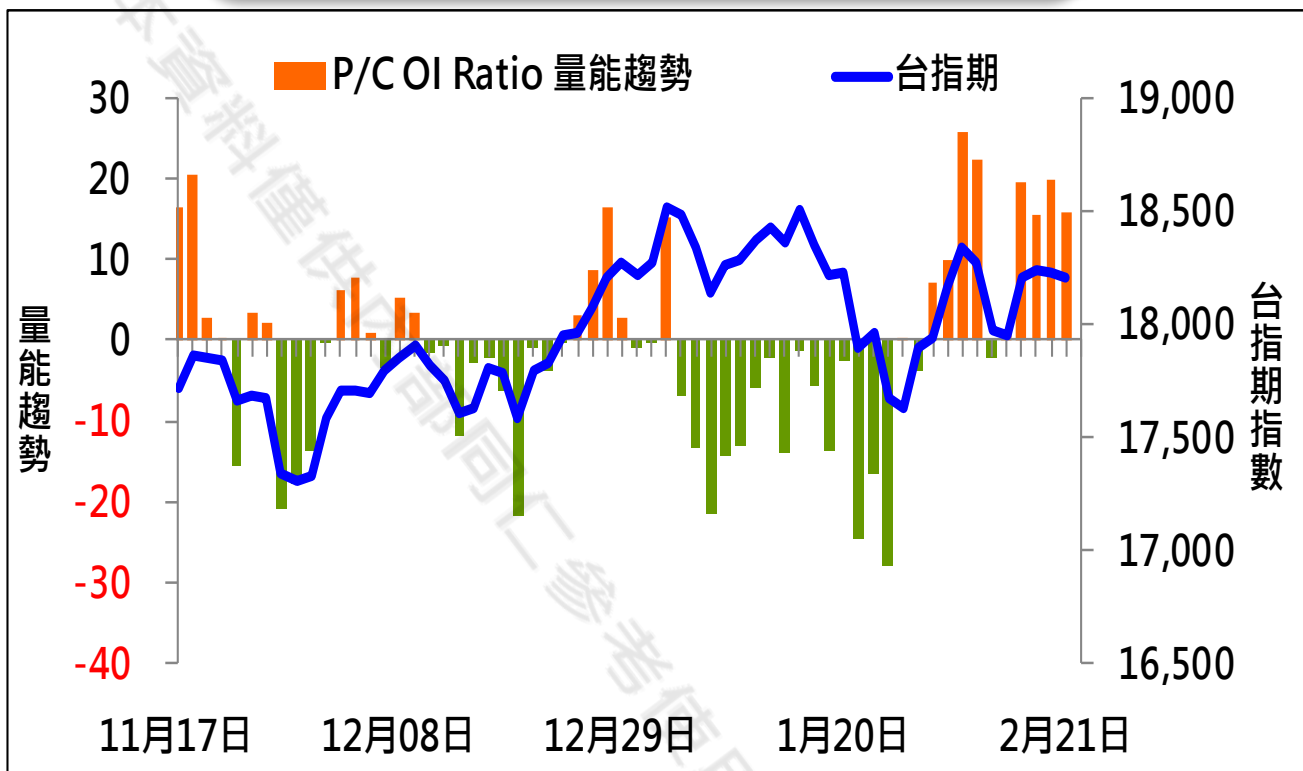
華南金融集團 華南期貨股份有限公司 (109)年金管期總字第007號

台北市民生東路四段54號3樓之9 TEL: 02-27180000 FAX: 02-25463700

資料來源：台灣證券交易所 & 台灣期貨交易所



成交量及未平倉量比率 & 量能趨勢圖



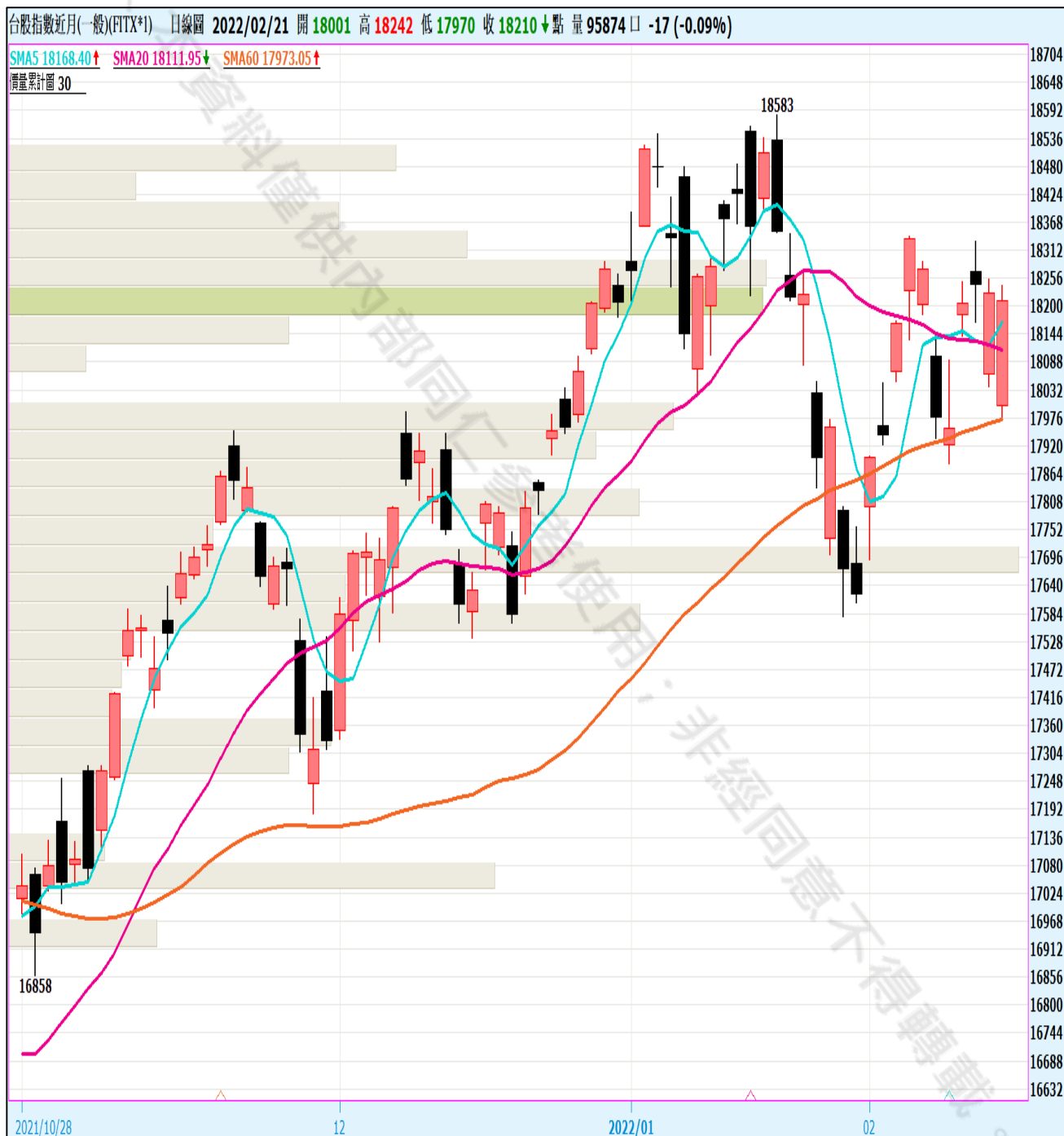
期權交易財務槓桿高，交易人請慎重考量自身財務能力，並留意控管個人部位及投資風險；過去的績效及預期的表現，不得為未來績效之保證，交易人須自行判斷與負責，本公司不負任何法律責任。

華南金融集團 華南期貨股份有限公司 (109)年金管期總字第007號
台北市民生東路四段54號3樓之9 TEL: 02-27180000 FAX: 02-25463700

資料來源：台灣證券交易所 & 台灣期貨交易所



盤後重點觀察



圖片來源：嘉實資訊

期權交易財務槓桿高，交易人請慎重考量自身財務能力，並留意控管個人部位及投資風險；過去的績效及預期的表現，不得為未來績效之保證，交易人須自行判斷與負責，本公司不負任何法律責任。

華南金融集團 華南期貨股份有限公司 (109)年金管期總字第007號

台北市民生東路四段54號3樓之9 TEL: 02-27180000 FAX: 02-25463700

資料來源：台灣證券交易所 & 台灣期貨交易所



免責聲明與警語

- 一、本報告中的訊息包括來自各項已公開或據信為可靠之資訊來源，為製作報告當時所知之資訊及基於特定時間或期間所作之意見，惟華南期貨股份有限公司（以下稱本公司）對本報告內容的準確性、完整性和及時性不作任何聲明或保證，本報告所載之資訊或意見日後如有任何變動，本公司將不作通知。
- 二、本報告內容僅供參考，不具有或隱含任何法律效果，本公司就其內容不負任何法律責任。本報告內容不代表未來獲利之預期或保證，交易人應審慎評估，慎重考量自身財務能力及承受風險能力，並特別留意控管風險，如有需要，應諮詢相關財務顧問或專業人士。
- 三、本報告內容不構成亦不得視為對任何投資標的或任何交易之招攬、要約、宣傳、廣告、遊說、引誘或推薦。在任何情況下，本公司不對任何人閱讀本報告或基於本報告觀點所進行的交易所引致的任何損益承擔任何責任。
- 四、本報告內容所涉相關圖表及數據可能採用特定軟體及程式、模型運算，以歷史數據進行繪製及統計，其結果並不代表具有預測未來之能力。
- 五、本報告內容所用技術分析指標可能隨參數設定之不同，而有不同的結果。技術分析指標係將過去歷史資料經由統計分析技術所得之指標數值，僅供參考性質，通常作為事後驗證之用途，且係依據過去歷史資料所得，不具領先意涵，亦不代表具有預測未來之能力。
- 六、本報告內容之著作權屬於本公司所擁有，非經本公司事先書面同意，禁止任何未經本公司授權擅自加以摘錄、引用、轉貼、下載、複製、編輯、翻譯或傳輸行為，任何侵犯本公司著作權之行為，本公司將予究責。
- 七、本報告僅限由本公司傳送予與本公司簽訂顧問契約之客戶閱讀，如有任何人未經本公司事先書面同意而將本報告傳送予他人，本公司將予究責。
- 八、期權交易財務槓桿高，交易人請慎重考量自身財務能力，並留意控管個人部位及投資風險；過去的績效及預期的表現，不得為未來績效之保證，交易人須自行判斷與負責，本公司不負任何法律責任。

華南金融集團 華南期貨股份有限公司 (109)年金管期總字第007號
台北市民生東路四段54號3樓之9 TEL : 02-27180000 FAX/02-25463700