



法人籌碼動態

02月22日	臺股期貨		電子期貨		金融期貨	
	未平倉	增減	未平倉	增減	未平倉	增減
外資及陸資	-19,803	-319	243	-118	-1,626	210
投信	-2,489	-966	152	-9	13	0
自營商	15,462	588	13	4	216	-75

02月22日	非金電期貨		臺指選擇權CALL		臺指選擇權PUT	
	未平倉	增減	未平倉	增減	未平倉	增減
外資及陸資	-26	13	9,111	330	41,816	-449
投信	1	0	0	0	-68	0
自營商	-27	-31	14,092	-11,057	15,317	4,315

個股貢獻點數前十名		個股貢獻點數後十名		單位：口		
				多	空	
長榮航	0.93	台積電	-42.74	台指期前十大 市場佔比	47.7%	50.4%
華新	0.51	萬海	-10.86			
興富發	0.32	聯發科	-10.54			
英業達	0.30	長榮	-7.85	電子期前十大 市場佔比	60.9%	72.5%
仁寶	0.29	鴻海	-6.85			
遠傳	0.21	富邦媒	-6.60			
台泥	0.21	台塑化	-5.97	金融期前十大 市場佔比	55.7%	88.7%
華通	0.18	陽明	-5.85			
晶華	0.15	富邦金	-4.86			
京城銀	0.13	國泰金	-4.36	非金電期前十大 市場佔比	79.7%	92.3%
前十名合計	3.23	後十名合計	-106.47			

期權交易財務槓桿高，交易人請慎重考量自身財務能力，並留意控管個人部位及投資風險；過去的績效及預期的表現，不得為未來績效之保證，交易人須自行判斷與負責，本公司不負任何法律責任。

華南金融集團 華南期貨股份有限公司 (109)年金管期總字第007號

台北市民生東路四段54號3樓之9 TEL: 02-27180000 FAX: 02-25463700

資料來源：台灣證券交易所 & 台灣期貨交易所

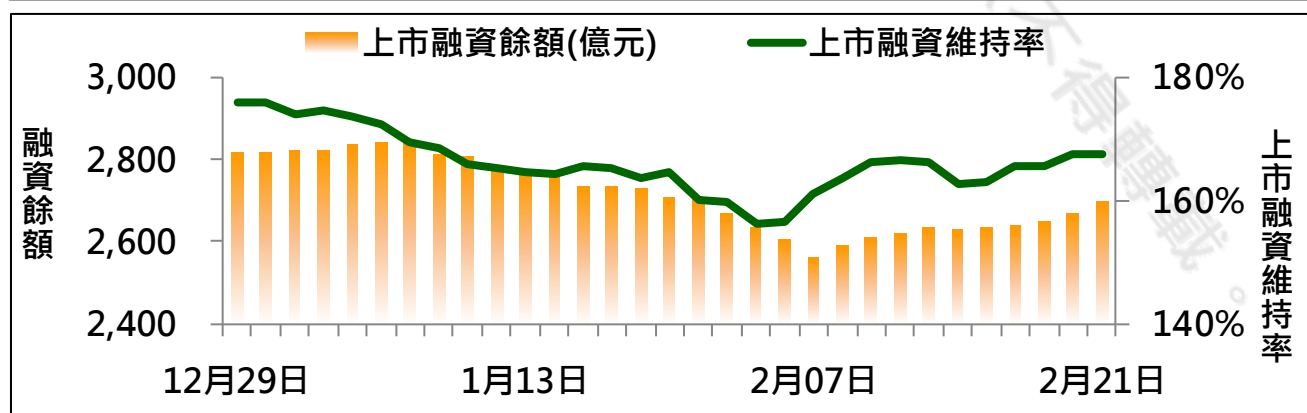
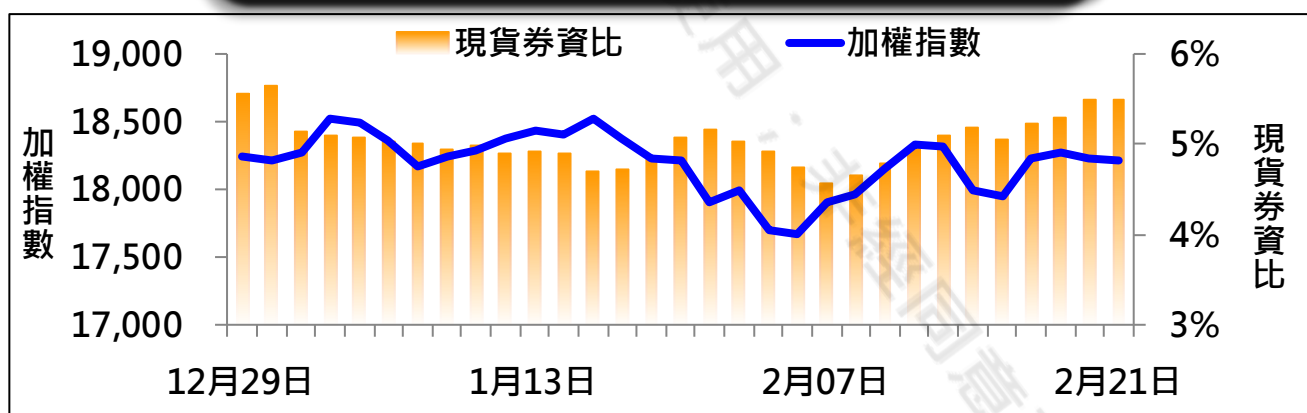


法人現貨、期貨&選擇權籌碼變化

日期	外資現貨 & 期貨籌碼變化			自營商現貨 & 期貨籌碼變化		
	現貨買賣超 (億)	期貨留倉 (口)	留倉增減 (口)	現貨買賣超 (億)	期貨留倉 (口)	留倉增減 (口)
02月16日	84.7	-15,424	967	10.0	14,004	-202
02月17日	159.3	-16,447	-1,023	19.1	14,176	172
02月18日	64.7	-17,209	-762	10.6	14,336	160
02月21日	-112.2	-19,484	-2,275	1.5	14,874	538
02月22日	-386.6	-19,803	-319	-93.9	15,462	588

日期	外資選擇權籌碼變化			自營商選擇權籌碼變化		
	CALL 未平倉	PUT 未平倉	未平倉淨部位	CALL 未平倉	PUT 未平倉	未平倉淨部位
02月16日	6,690	33,559	-26,869	19,386	-191	19,577
02月17日	8,411	39,072	-30,661	31,394	4,808	26,586
02月18日	9,623	41,984	-32,361	29,789	5,274	24,515
02月21日	8,781	42,265	-33,484	25,149	11,002	14,147
02月22日	9,111	41,816	-32,705	14,092	15,317	-1,225

現貨券資比 & 上市融資維持率



期權交易財務槓桿高，交易人請慎重考量自身財務能力，並留意控管個人部位及投資風險；過去的績效及預期的表現，不得為未來績效之保證，交易人須自行判斷與負責，本公司不負任何法律責任。

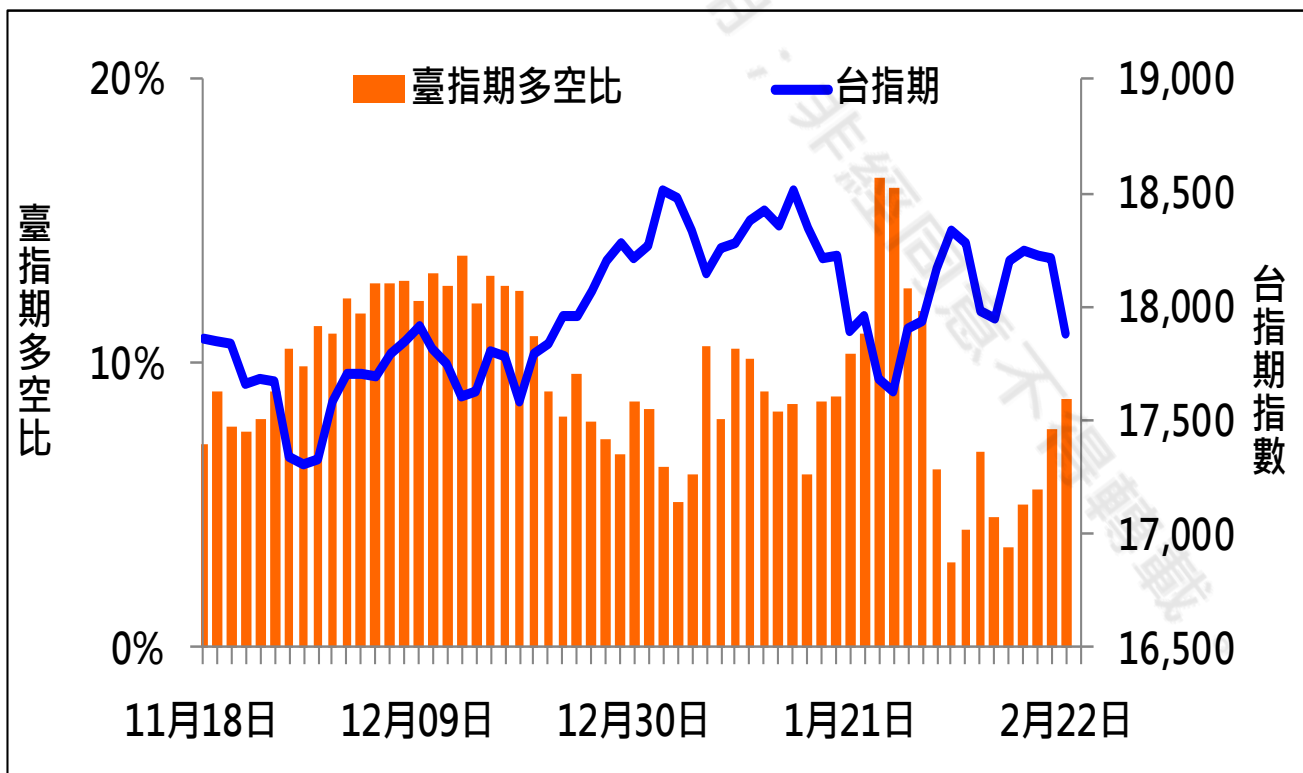
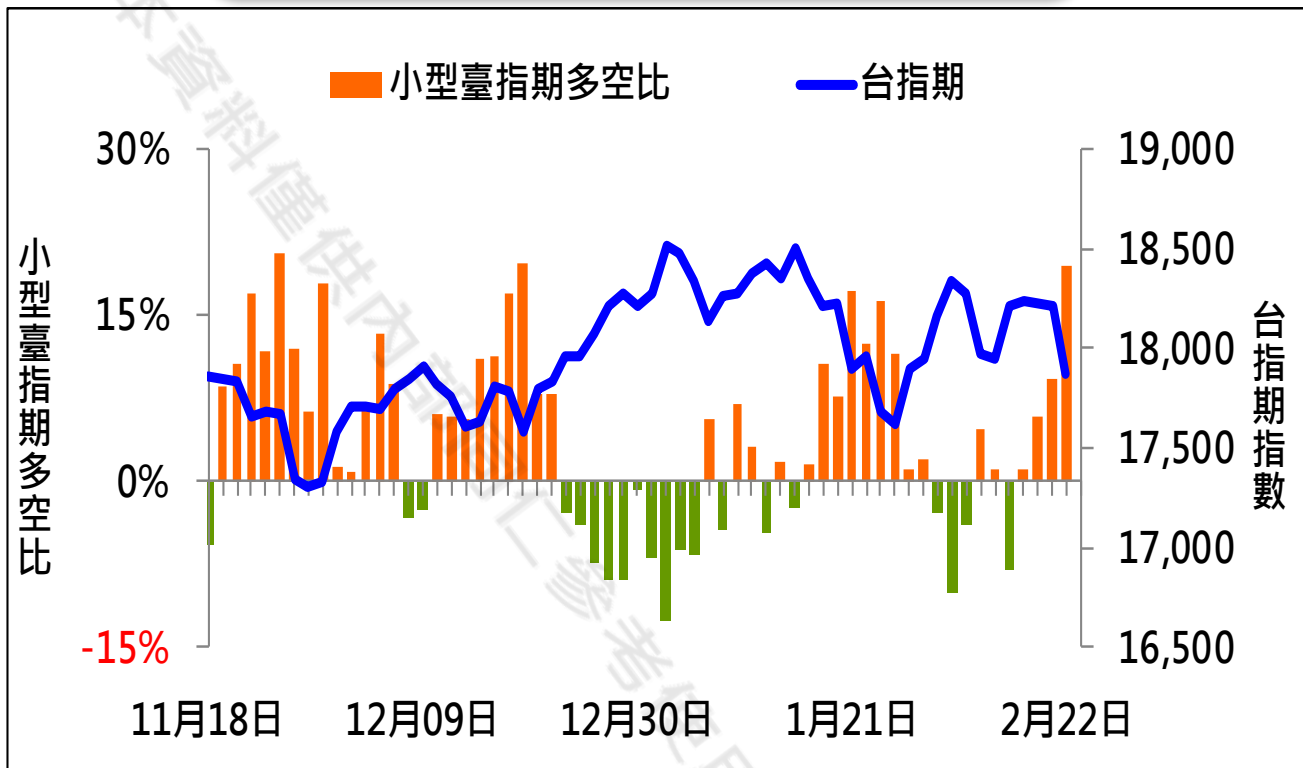
華南金融集團 華南期貨股份有限公司 (109)年金管期總字第007號

台北市民生東路四段54號3樓之9 TEL: 02-27180000 FAX: 02-25463700

資料來源：台灣證券交易所 & 台灣期貨交易所



散戶多空比



期權交易財務槓桿高，交易人請慎重考量自身財務能力，並留意控管個人部位及投資風險；過去的績效及預期的表現，不得為未來績效之保證，交易人須自行判斷與負責，本公司不負任何法律責任。

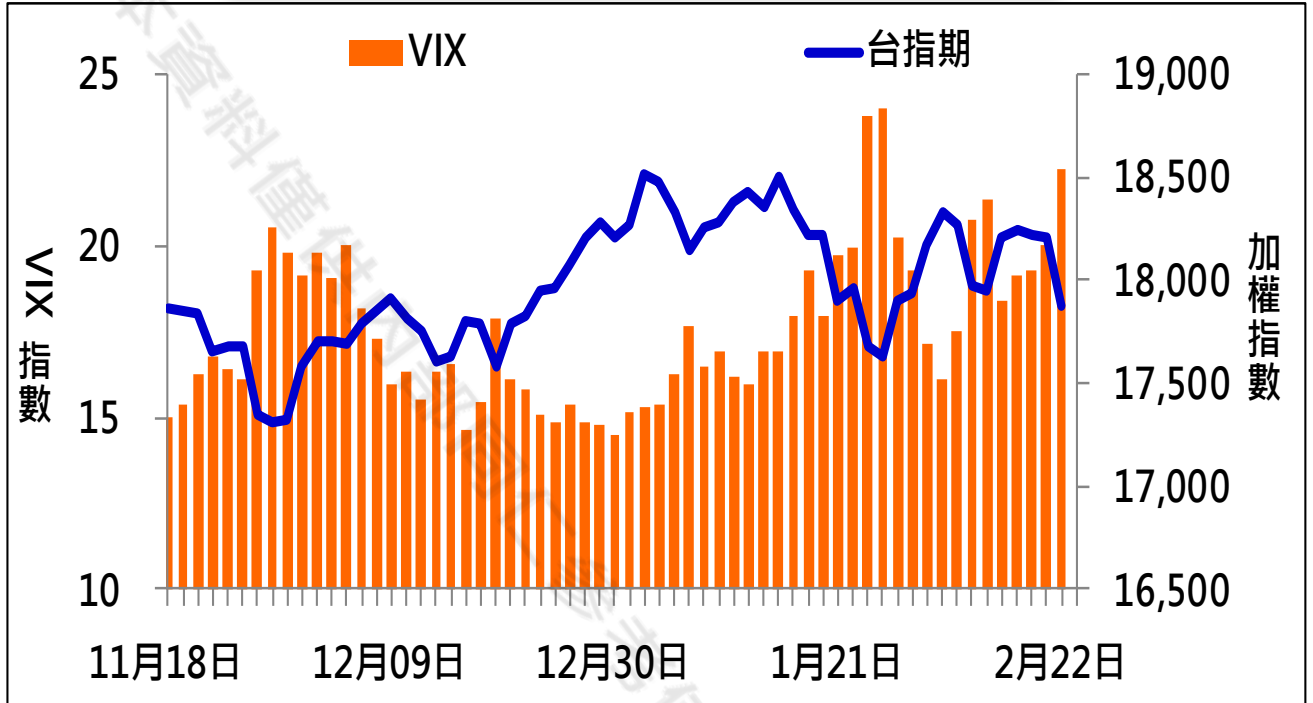
華南金融集團 華南期貨股份有限公司 (109)年金管期總字第007號

台北市民生東路四段54號3樓之9 TEL: 02-27180000 FAX: 02-25463700

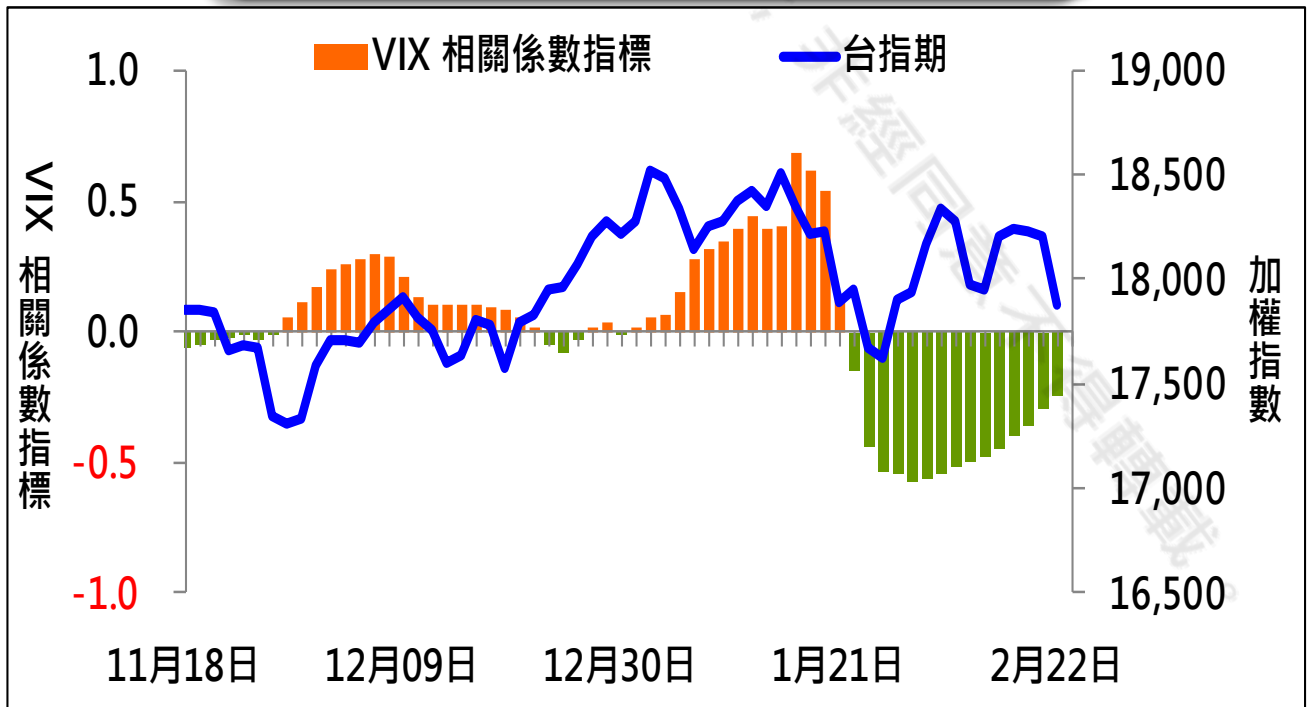
資料來源：台灣證券交易所 & 台灣期貨交易所



VIX



VIX 與 TWSE 相關係數指標



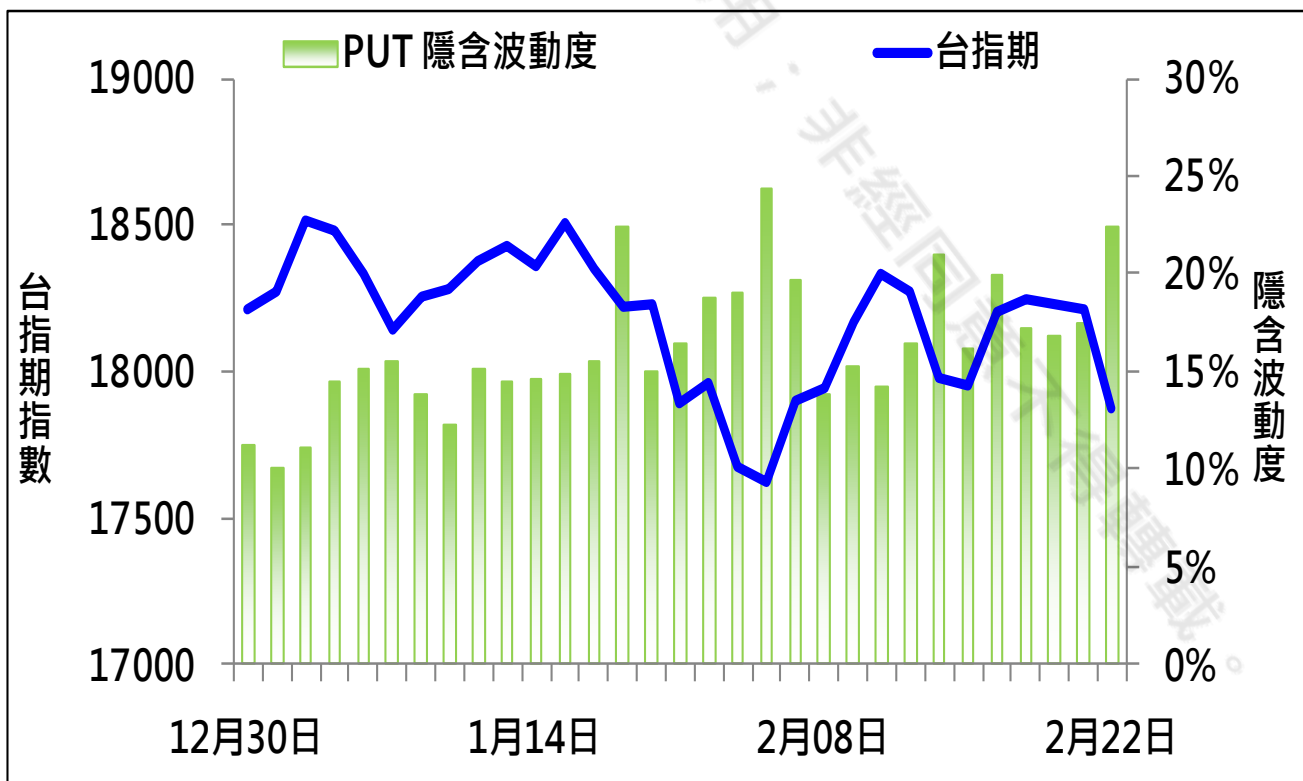
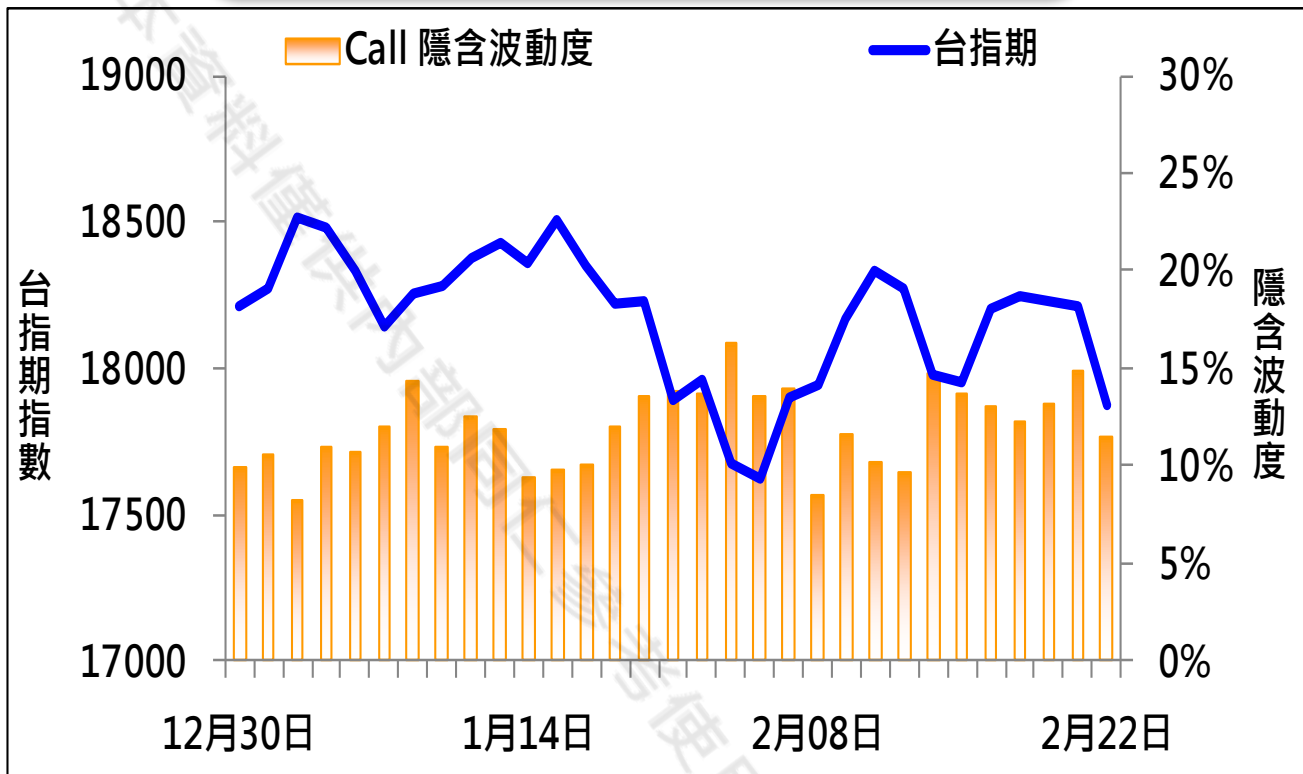
期權交易財務槓桿高，交易人請慎重考量自身財務能力，並留意控管個人部位及投資風險；過去的績效及預期的表現，不得為未來績效之保證，交易人須自行判斷與負責，本公司不負任何法律責任。

華南金融集團 華南期貨股份有限公司 (109)年金管期總字第007號
台北市民生東路四段54號3樓之9 TEL: 02-27180000 FAX: 02-25463700

資料來源：台灣證券交易所 & 台灣期貨交易所



CALL、PUT隱含波動率



期權交易財務槓桿高，交易人請慎重考量自身財務能力，並留意控管個人部位及投資風險；過去的績效及預期的表現，不得為未來績效之保證，交易人須自行判斷與負責，本公司不負任何法律責任。

華南金融集團 華南期貨股份有限公司 (109)年金管期總字第007號

台北市民生東路四段54號3樓之9 TEL: 02-27180000 FAX: 02-25463700

資料來源：台灣證券交易所 & 台灣期貨交易所



週選擇權OI變化

日期：2022/2/22

結算日：2022/2/23

OI 增減	Call	202202W4 履約價	Put	OI 增減
0	0	17,000	1,984	417
0	0	17,100	2,760	313
0	0	17,200	5,154	507
0	0	17,300	4,272	1,095
0	0	17,400	5,770	1,097
0	0	17,450	2,949	852
4	10	17,500	5,917	1,080
0	30	17,550	5,084	1,767
15	25	17,600	6,374	1,473
130	134	17,650	6,156	1,032
336	358	17,700	7,009	1,493
188	198	17,750	6,237	1,809
841	920	17,800	9,229	536
2,378	2,391	17,850	6,880	1,439
4,272	4,490	17,900	9,225	-110
4,373	4,666	17,950	6,442	931
6,715	7,290	18,000	6,675	-2,215
5,077	5,662	18,050	3,170	-1,907
※ 8,044	9,758	18,100	4,192	-2,758
6,230	8,398	18,150	2,133	-1,964
5,559	10,991	18,200	3,901	-2,641
2,536	7,517	18,250	2,255	-932
2,177	9,500	18,300	1,725	-449
158	7,240	18,350	940	-65
增減總計	OI 總計	P/C	OI 總計	增減總計
32,685	131,685	1.0053	132,388	3,005

期權交易財務槓桿高，交易人請慎重考量自身財務能力，並留意控管個人部位及投資風險；過去的績效及預期的表現，不得為未來績效之保證，交易人須自行判斷與負責，本公司不負任何法律責任。

華南金融集團 華南期貨股份有限公司 (109)年金管期總字第007號

台北市民生東路四段54號3樓之9 TEL: 02-27180000 FAX: 02-25463700

資料來源：台灣證券交易所 & 台灣期貨交易所



近月選擇權OI變化

日期：2022/2/22

結算日：2022/3/16

OI 增減	Call	202203 月 履約價	Put	OI 增減
0	59	16,800	6,784	1,064 ※
0	5	16,900	3,034	255
0	98	17,000	8,664	-290
0	14	17,100	2,096	99
3	135	17,200	2,336	-367
0	14	17,300	3,515	-260
200	874	17,400	2,475	-8
116	1,057	17,500	8,323	354
18	1,226	17,600	2,407	174
69	449	17,700	2,221	-661
72	815	17,800	2,412	-113
254	972	17,900	1,998	31
380	2,237	18,000	2,729	-164
213	3,208	18,100	1,491	-97
499	3,904	18,200	1,454	-176
995	3,284	18,300	1,605	102
487	2,935	18,400	589	-111
636	6,055	18,500	336	-17
※ 1,047	5,755	18,600	243	26
316	5,322	18,700	73	0
57	5,322	18,800	145	20
-170	5,266	18,900	12	0
157	6,850	19,000	9	-1
112	3,421	19,100	1	0
增減總計	OI 總計	P/C	OI 總計	增減總計
5,935	87,362	1.0801	94,362	2,676
昨日 P/C	1.1260	今日增減變化		-0.0459

期權交易財務槓桿高，交易人請慎重考量自身財務能力，並留意控管個人部位及投資風險；過去的績效及預期的表現，不得為未來績效之保證，交易人須自行判斷與負責，本公司不負任何法律責任。

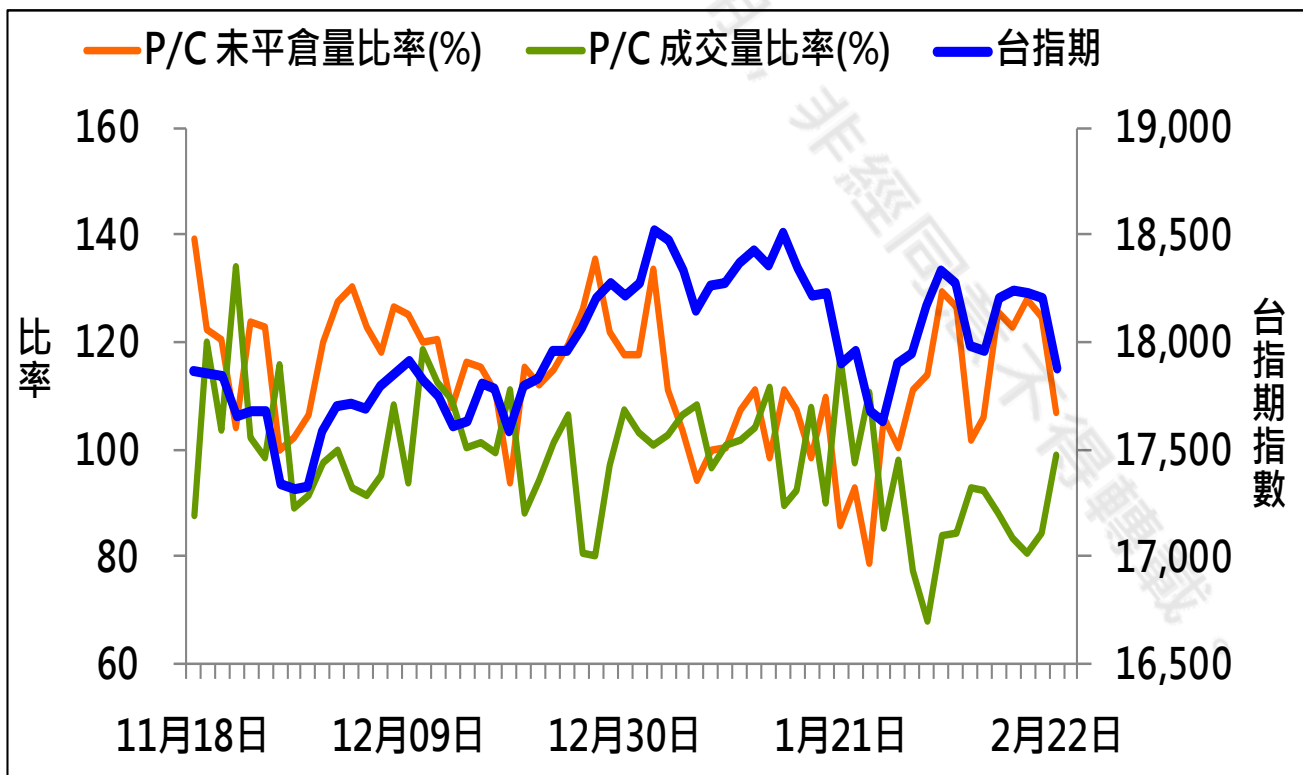
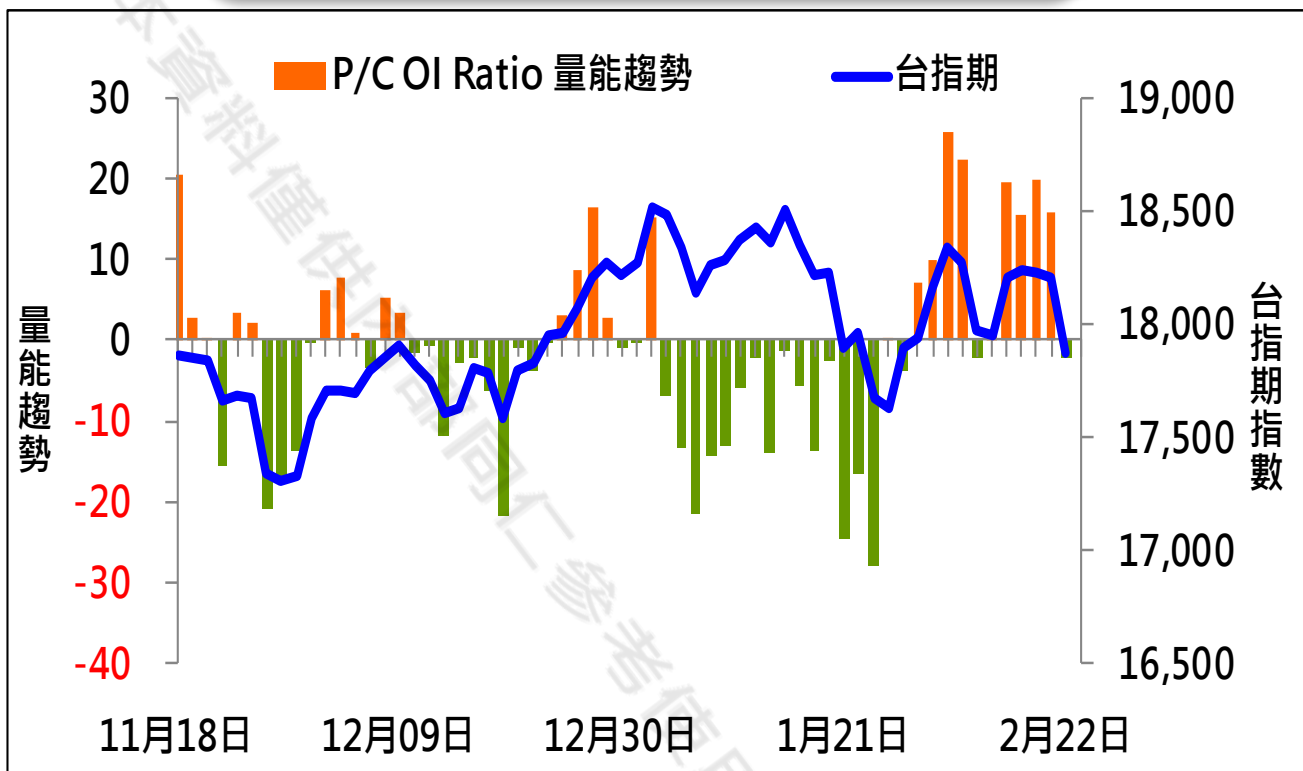
華南金融集團 華南期貨股份有限公司 (109)年金管期總字第007號

台北市民生東路四段54號3樓之9 TEL: 02-27180000 FAX: 02-25463700

資料來源：台灣證券交易所 & 台灣期貨交易所



成交量及未平倉量比率 & 量能趨勢圖



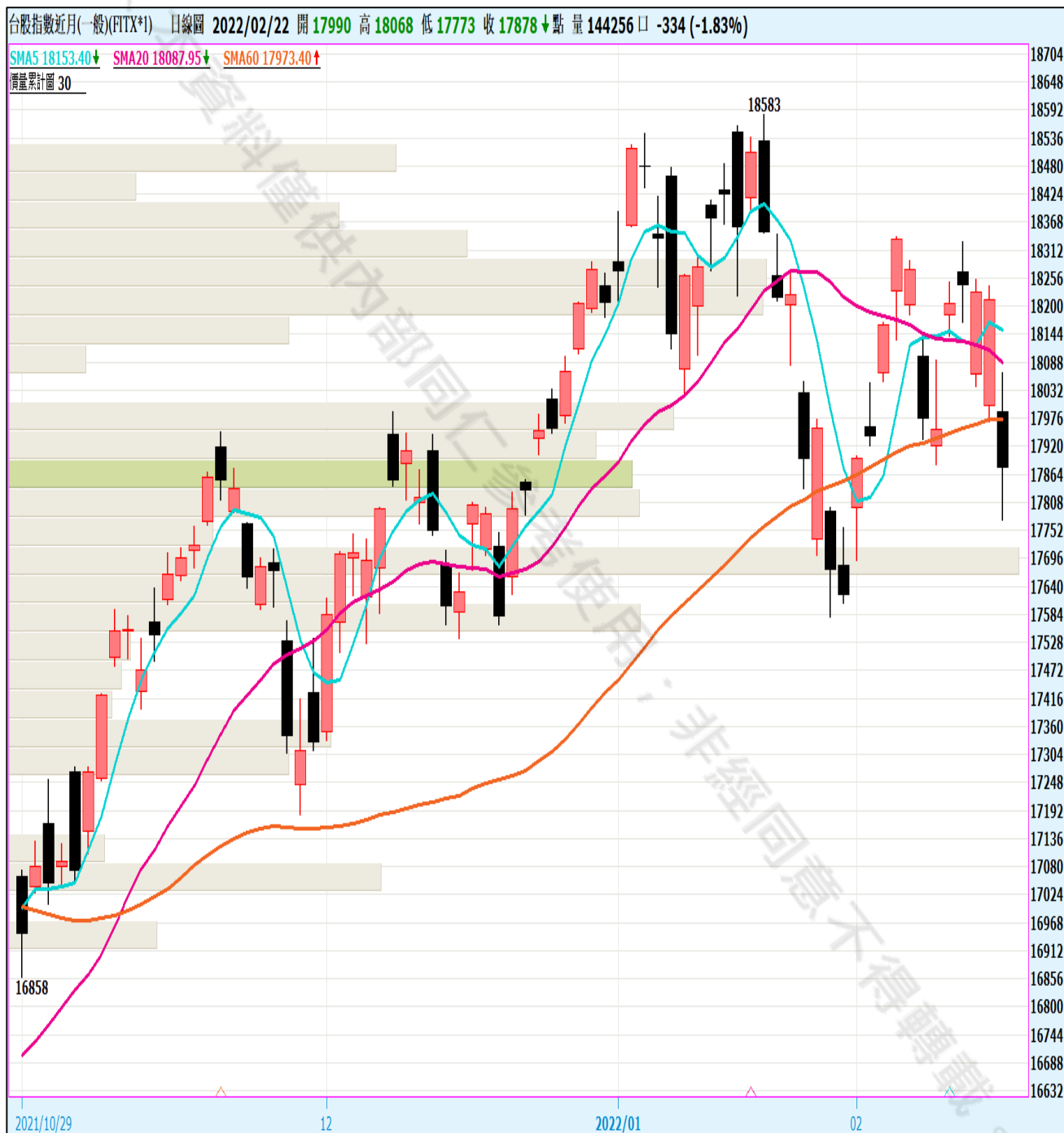
期權交易財務槓桿高，交易人請慎重考量自身財務能力，並留意控管個人部位及投資風險；過去的績效及預期的表現，不得為未來績效之保證，交易人須自行判斷與負責，本公司不負任何法律責任。

華南金融集團 華南期貨股份有限公司 (109)年金管期總字第007號
台北市民生東路四段54號3樓之9 TEL: 02-27180000 FAX: 02-25463700

資料來源：台灣證券交易所 & 台灣期貨交易所



盤後重點觀察



圖片來源：嘉實資訊

期權交易財務槓桿高，交易人請慎重考量自身財務能力，並留意控管個人部位及投資風險；過去的績效及預期的表現，不得為未來績效之保證，交易人須自行判斷與負責，本公司不負任何法律責任。

華南金融集團 華南期貨股份有限公司 (109)年金管期總字第007號
台北市民生東路四段54號3樓之9 TEL: 02-27180000 FAX: 02-25463700

資料來源：台灣證券交易所 & 台灣期貨交易所



免責聲明與警語

- 一、本報告中的訊息包括來自各項已公開或據信為可靠之資訊來源，為製作報告當時所知之資訊及基於特定時間或期間所作之意見，惟華南期貨股份有限公司（以下稱本公司）對本報告內容的準確性、完整性和及時性不作任何聲明或保證，本報告所載之資訊或意見日後如有任何變動，本公司將不作通知。
- 二、本報告內容僅供參考，不具有或隱含任何法律效果，本公司就其內容不負任何法律責任。本報告內容不代表未來獲利之預期或保證，交易人應審慎評估，慎重考量自身財務能力及承受風險能力，並特別留意控管風險，如有需要，應諮詢相關財務顧問或專業人士。
- 三、本報告內容不構成亦不得視為對任何投資標的或任何交易之招攬、要約、宣傳、廣告、遊說、引誘或推薦。在任何情況下，本公司不對任何人閱讀本報告或基於本報告觀點所進行的交易所引致的任何損益承擔任何責任。
- 四、本報告內容所涉相關圖表及數據可能採用特定軟體及程式、模型運算，以歷史數據進行繪製及統計，其結果並不代表具有預測未來之能力。
- 五、本報告內容所用技術分析指標可能隨參數設定之不同，而有不同的結果。技術分析指標係將過去歷史資料經由統計分析技術所得之指標數值，僅供參考性質，通常作為事後驗證之用途，且係依據過去歷史資料所得，不具領先意涵，亦不代表具有預測未來之能力。
- 六、本報告內容之著作權屬於本公司所擁有，非經本公司事先書面同意，禁止任何未經本公司授權擅自加以摘錄、引用、轉貼、下載、複製、編輯、翻譯或傳輸行為，任何侵犯本公司著作權之行為，本公司將予究責。
- 七、本報告僅限由本公司傳送予與本公司簽訂顧問契約之客戶閱讀，如有任何人未經本公司事先書面同意而將本報告傳送予他人，本公司將予究責。
- 八、期權交易財務槓桿高，交易人請慎重考量自身財務能力，並留意控管個人部位及投資風險；過去的績效及預期的表現，不得為未來績效之保證，交易人須自行判斷與負責，本公司不負任何法律責任。

華南金融集團 華南期貨股份有限公司 (109)年金管期總字第007號
台北市民生東路四段54號3樓之9 TEL : 02-27180000 FAX/02-25463700