



法人籌碼動態

03月02日	臺股期貨		電子期貨		金融期貨	
	未平倉	增減	未平倉	增減	未平倉	增減
外資及陸資	-20,235	-2,148	286	-72	-1,607	-34
投信	-3,051	-172	150	0	13	0
自營商	14,661	1,022	42	-11	207	-1

03月02日	非金電期貨		臺指選擇權CALL		臺指選擇權PUT	
	未平倉	增減	未平倉	增減	未平倉	增減
外資及陸資	-27	1	15,754	-1,931	38,947	-5,916
投信	1	0	0	0	-68	0
自營商	13	-3	21,079	-8,885	2,518	17,456

個股貢獻點數前十名		個股貢獻點數後十名		單位：口		
				多	空	
南電	1.90	台積電	-25.38	台指期前十大 市場佔比	45.7%	49.4%
遠傳	1.81	聯發科	-10.43			
中鋼	1.80	國泰金	-2.88			
長榮	1.73	富邦金	-2.62	電子期前十大 市場佔比	57.3%	70.7%
欣興	1.68	中華電	-2.53			
宏達電	1.60	矽力-KY	-2.30			
台塑化	1.55	富邦煤	-2.26	金融期前十大 市場佔比	56.3%	88.0%
聯華	1.38	開發金	-2.17			
祥碩	1.35	聯電	-2.04			
中信金	1.30	萬海	-1.99	非金電期前十大 市場佔比	88.0%	88.0%
前十名合計	16.11	後十名合計	-54.58			

期權交易財務槓桿高，交易人請慎重考量自身財務能力，並留意控管個人部位及投資風險；過去的績效及預期的表現，不得為未來績效之保證，交易人須自行判斷與負責，本公司不負任何法律責任。

華南金融集團 華南期貨股份有限公司 (109)年金管期總字第007號

台北市民生東路四段54號3樓之9 TEL: 02-27180000 FAX: 02-25463700

資料來源：台灣證券交易所 & 台灣期貨交易所

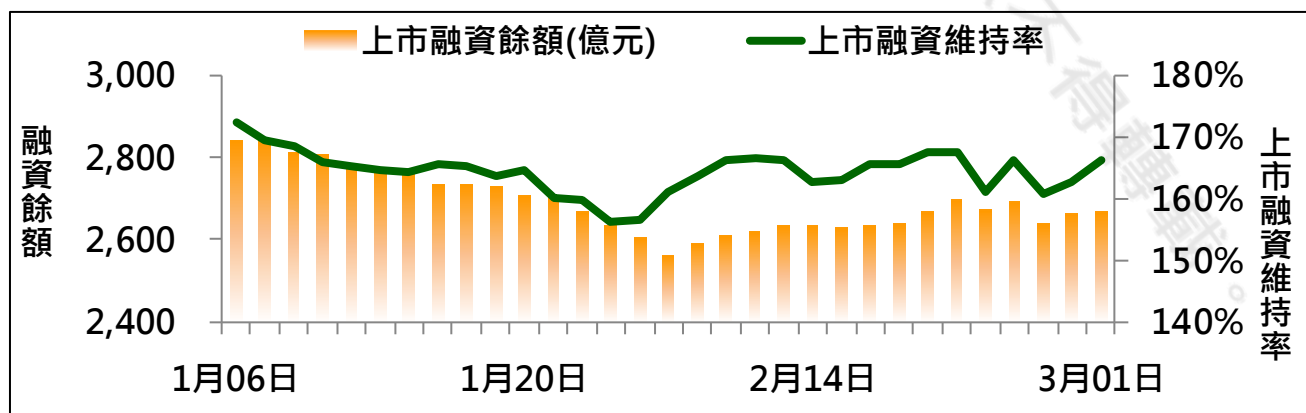
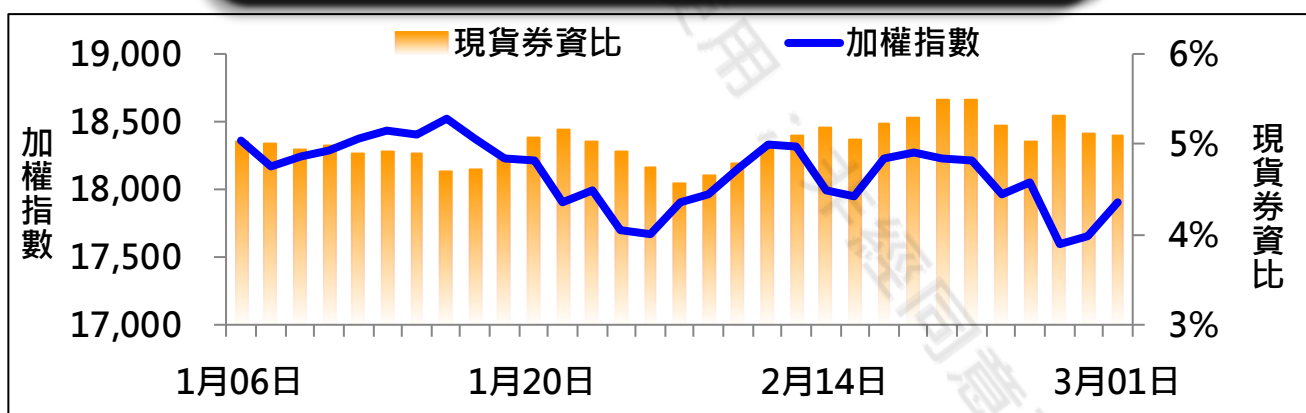


法人現貨、期貨&選擇權籌碼變化

日期	外資現貨 & 期貨籌碼變化			自營商現貨 & 期貨籌碼變化		
	現貨買賣超 (億)	期貨留倉 (口)	留倉增減 (口)	現貨買賣超 (億)	期貨留倉 (口)	留倉增減 (口)
02月23日	-121.8	-17,119	2,684	-3.7	14,797	-665
02月24日	-534.5	-19,969	-2,850	-126.5	15,466	669
02月25日	-510.3	-20,366	-397	-20.7	14,741	-725
03月01日	63.3	-18,087	2,279	50.9	13,639	-1,102
03月02日	-192.7	-20,235	-2,148	25.7	14,661	1,022

日期	外資選擇權籌碼變化			自營商選擇權籌碼變化		
	CALL 未平倉	PUT 未平倉	未平倉淨部位	CALL 未平倉	PUT 未平倉	未平倉淨部位
02月23日	9,865	29,568	-19,703	23,923	10,980	12,943
02月24日	10,208	38,272	-28,064	17,381	15,888	1,493
02月25日	10,807	39,633	-28,826	12,223	3,673	8,550
03月01日	17,685	44,863	-27,178	29,964	-14,938	44,902
03月02日	15,754	38,947	-23,193	21,079	2,518	18,561

現貨券資比 & 上市融資維持率



期權交易財務槓桿高，交易人請慎重考量自身財務能力，並留意控管個人部位及投資風險；過去的績效及預期的表現，不得為未來績效之保證，交易人須自行判斷與負責，本公司不負任何法律責任。

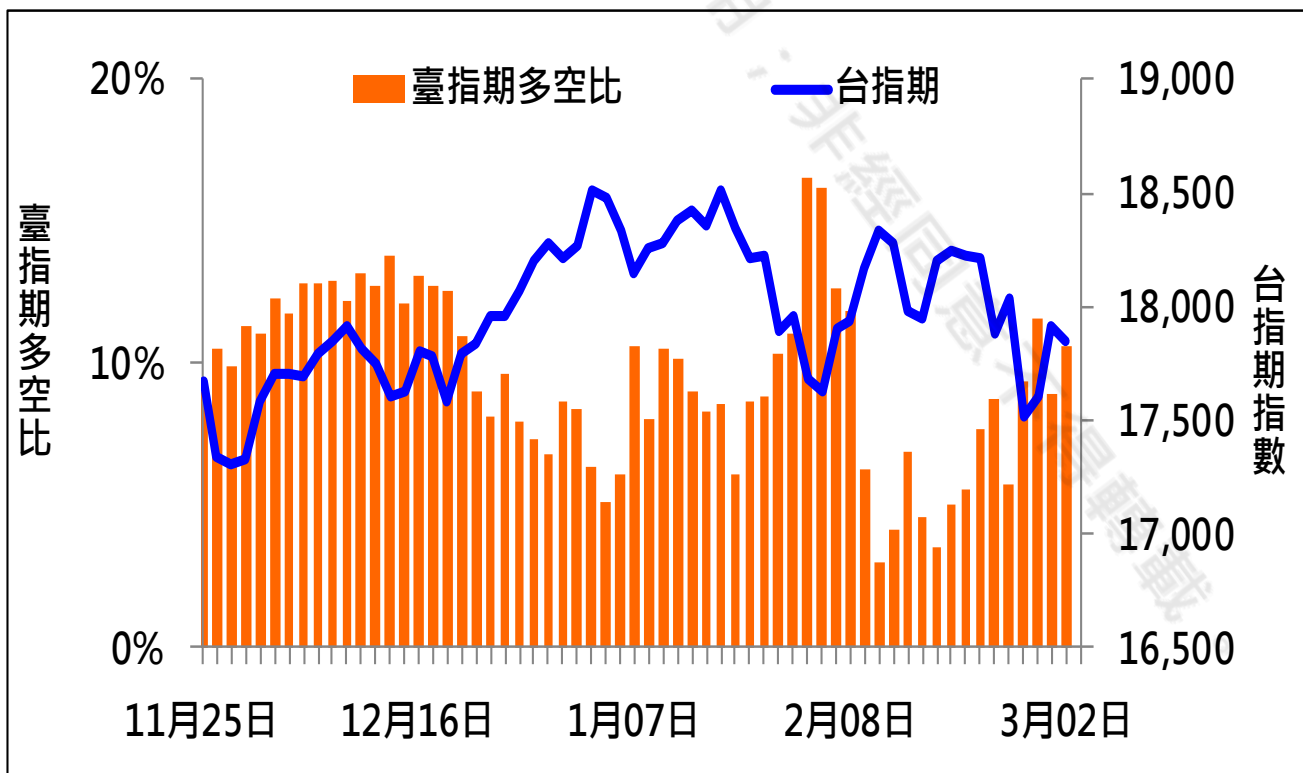
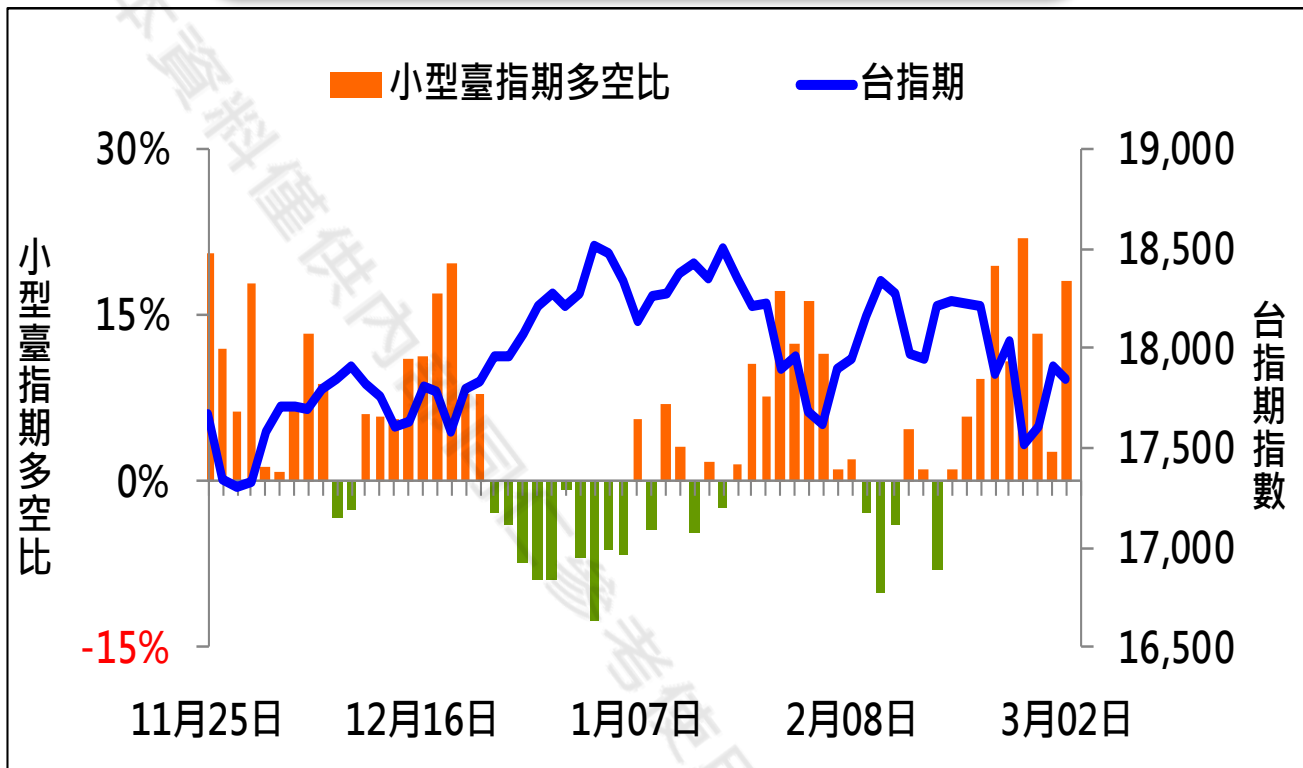
華南金融集團 華南期貨股份有限公司 (109)年金管期總字第007號

台北市民生東路四段54號3樓之9 TEL: 02-27180000 FAX: 02-25463700

資料來源：台灣證券交易所 & 台灣期貨交易所



散戶多空比



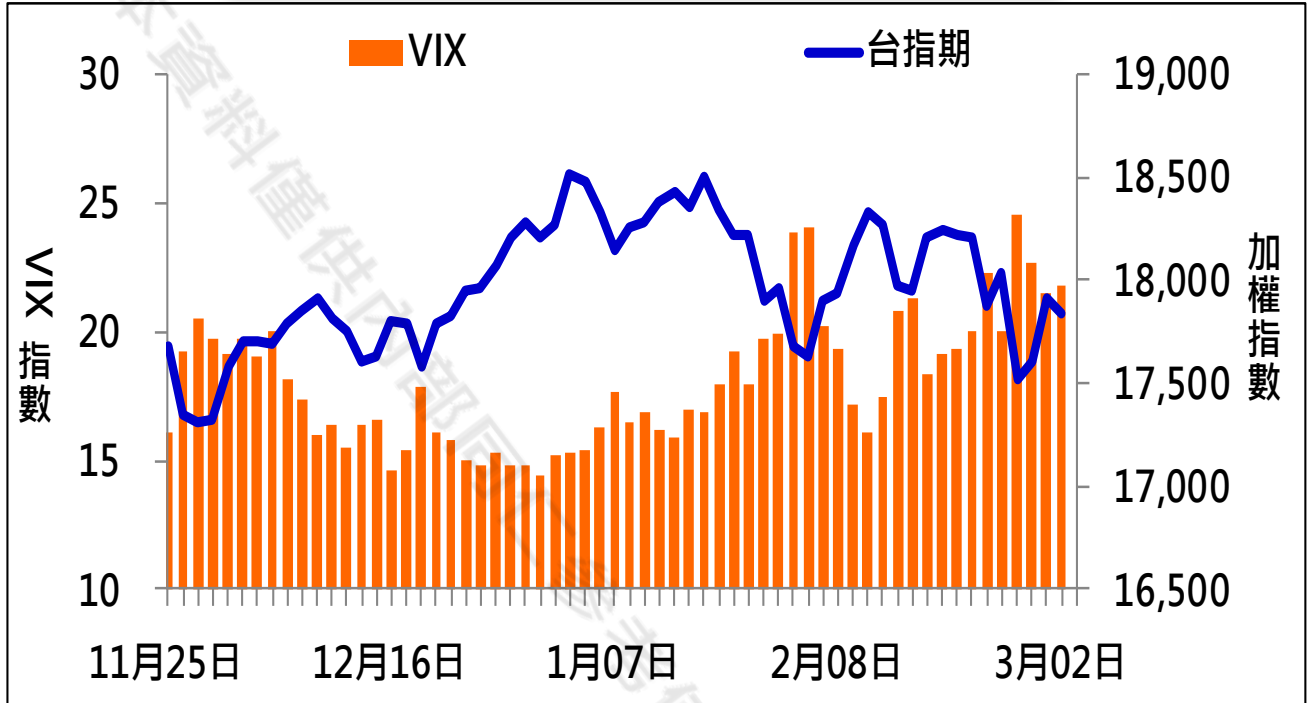
期權交易財務槓桿高，交易人請慎重考量自身財務能力，並留意控管個人部位及投資風險；過去的績效及預期的表現，不得為未來績效之保證，交易人須自行判斷與負責，本公司不負任何法律責任。

華南金融集團 華南期貨股份有限公司 (109)年金管期總字第007號
台北市民生東路四段54號3樓之9 TEL: 02-27180000 FAX: 02-25463700

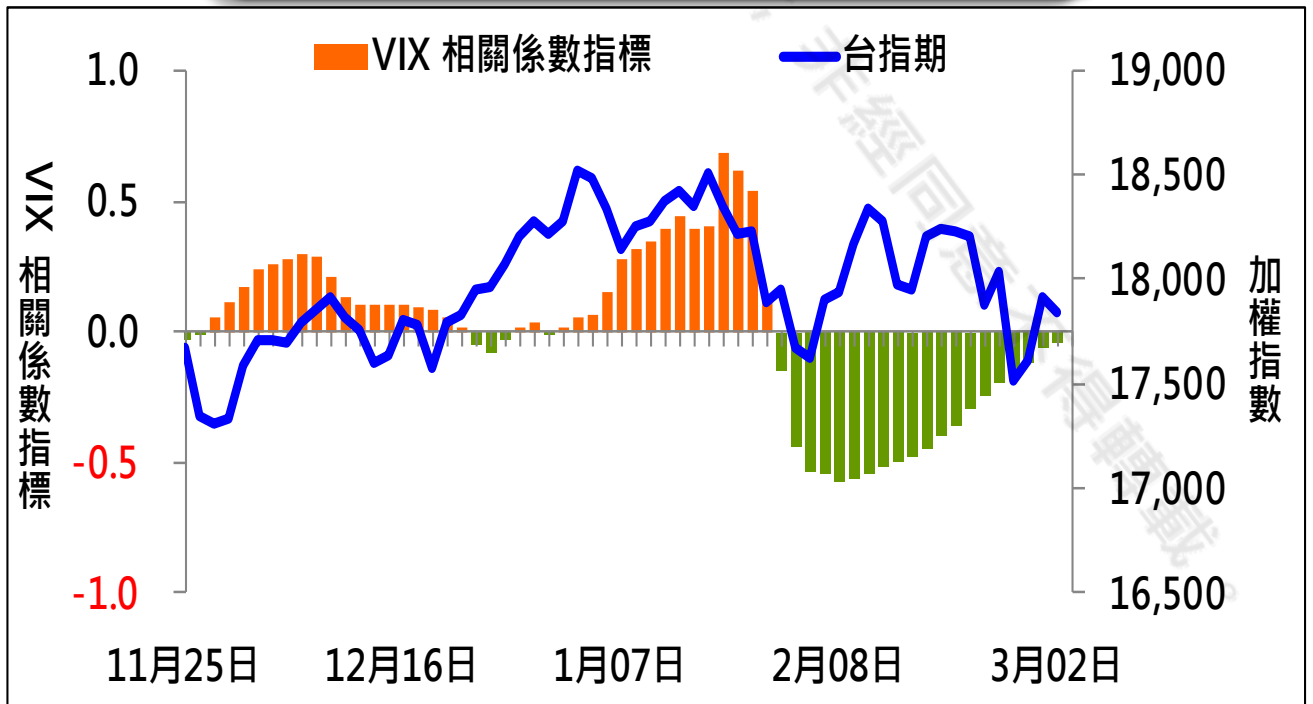
資料來源：台灣證券交易所 & 台灣期貨交易所



VIX



VIX 與 TWSE 相關係數指標



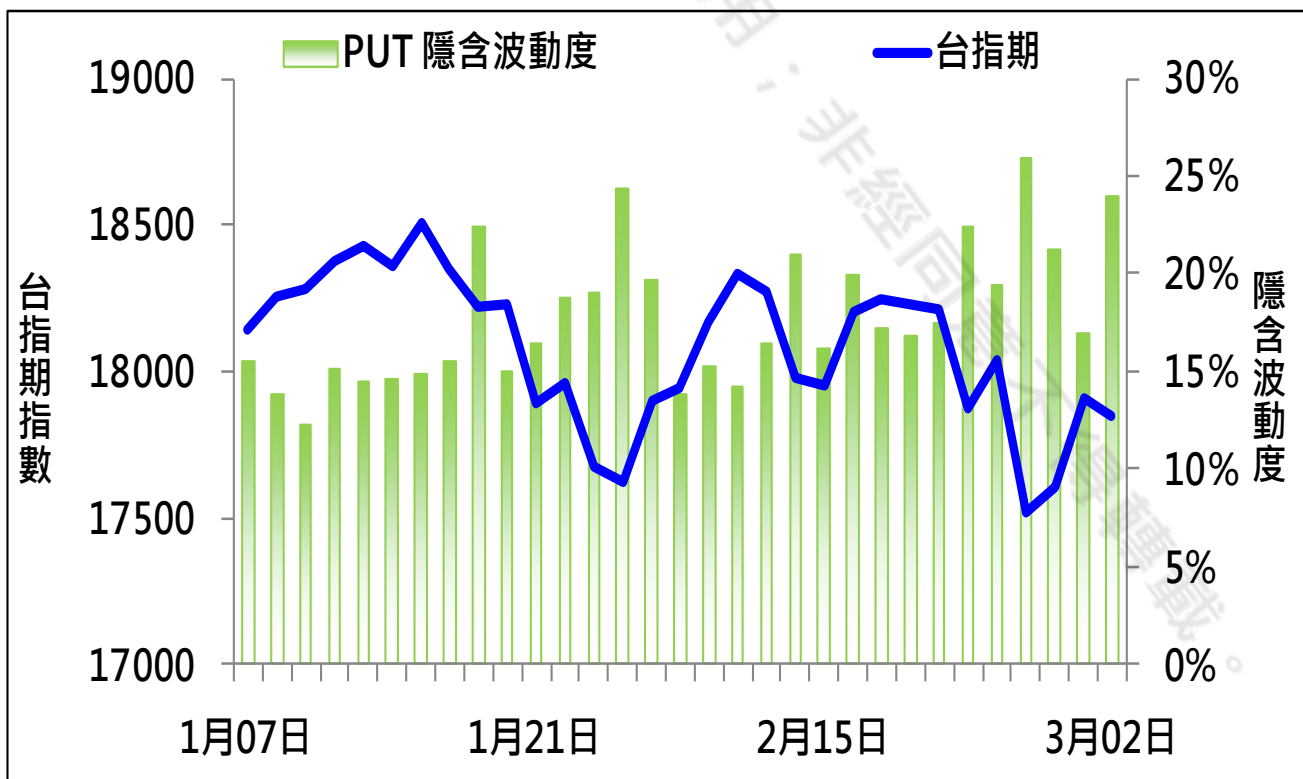
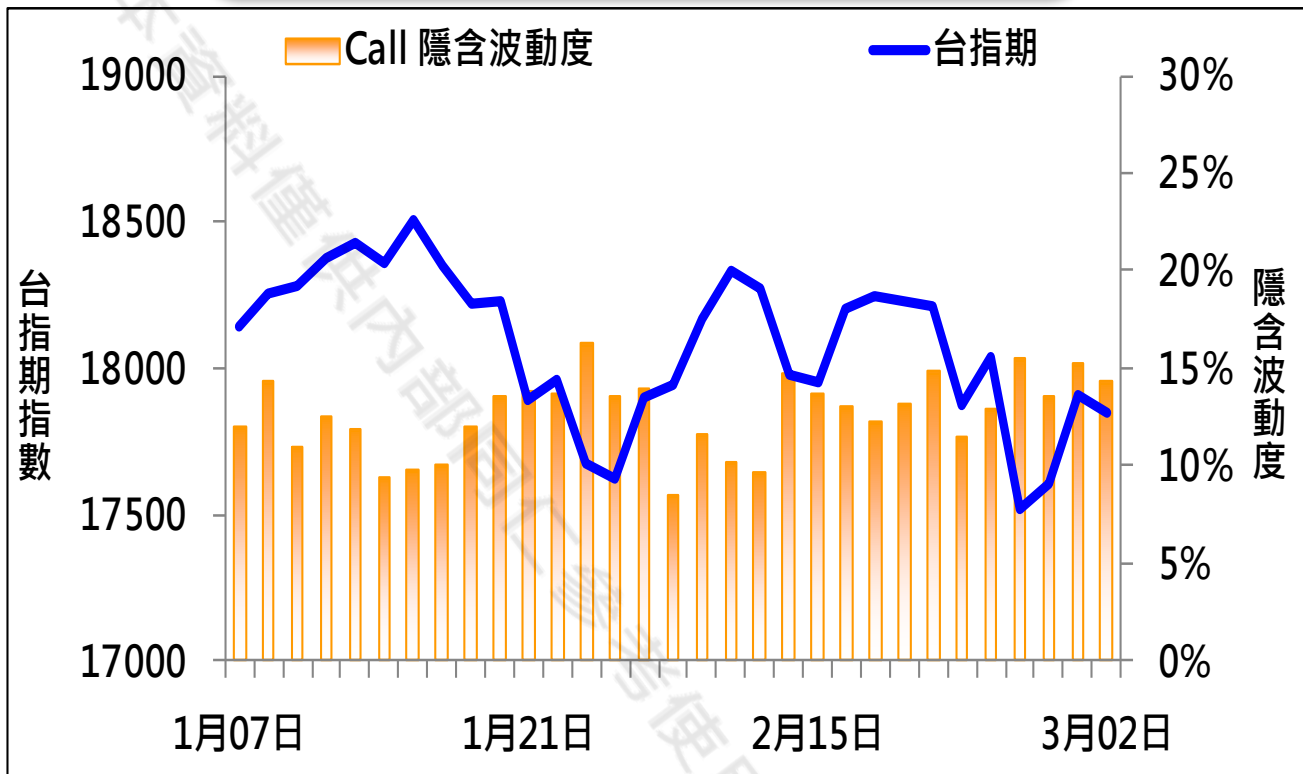
期權交易財務槓桿高，交易人請慎重考量自身財務能力，並留意控管個人部位及投資風險；過去的績效及預期的表現，不得為未來績效之保證，交易人須自行判斷與負責，本公司不負任何法律責任。

華南金融集團 華南期貨股份有限公司 (109)年金管期總字第007號
台北市民生東路四段54號3樓之9 TEL: 02-27180000 FAX: 02-25463700

資料來源：台灣證券交易所 & 台灣期貨交易所



CALL、PUT隱含波動率



期權交易財務槓桿高，交易人請慎重考量自身財務能力，並留意控管個人部位及投資風險；過去的績效及預期的表現，不得為未來績效之保證，交易人須自行判斷與負責，本公司不負任何法律責任。

華南金融集團 華南期貨股份有限公司 (109)年金管期總字第007號

台北市民生東路四段54號3樓之9 TEL: 02-27180000 FAX: 02-25463700

資料來源：台灣證券交易所 & 台灣期貨交易所



週選擇權OI變化

日期：2022/3/2

結算日：2022/3/9

OI 增減	Call	202203W2 履約價	Put	OI 增減
0	0	17,200	1,704	1,704
9	9	17,300	1,817	1,817 ※
10	10	17,400	1,239	1,239
37	37	17,450	527	527
58	58	17,500	1,143	1,143
29	29	17,550	399	399
15	15	17,600	704	704
51	51	17,650	309	309
56	56	17,700	669	669
103	103	17,750	734	734
494	494	17,800	790	790
494	494	17,850	299	299
636	636	17,900	390	390
599	599	17,950	147	147
1,465	1,465	18,000	235	235
1,506	1,506	18,050	147	147
2,158	2,158	18,100	64	64
1,422	1,422	18,150	23	23
1,466	1,466	18,200	9	9
1,383	1,383	18,250	3	3
1,760	1,760	18,300	18	18
1,850	1,850	18,350	1	1
※ 2,724	2,724	18,400	3	3
1,475	1,475	18,500	3	3
增減總計	OI 總計	P/C	OI 總計	增減總計
21,308	21,308	0.9291	19,797	19,797

期權交易財務槓桿高，交易人請慎重考量自身財務能力，並留意控管個人部位及投資風險；過去的績效及預期的表現，不得為未來績效之保證，交易人須自行判斷與負責，本公司不負任何法律責任。

華南金融集團 華南期貨股份有限公司 (109)年金管期總字第007號

台北市民生東路四段54號3樓之9 TEL: 02-27180000 FAX: 02-25463700

資料來源：台灣證券交易所 & 台灣期貨交易所



近月選擇權OI變化

日期：2022/3/2

結算日：2022/3/16

OI 增減	Call	202203 月 履約價	Put	OI 增減
0	18	16,600	2,979	12
0	1	16,700	2,723	85
0	68	16,800	7,633	439
4	15	16,900	3,753	332
-3	118	17,000	12,189	-353
0	104	17,100	2,691	115
11	321	17,200	3,901	289
8	242	17,300	5,102	-198
-19	1,303	17,400	3,201	52
-56	1,445	17,500	11,330	688
-82	1,850	17,600	5,191	490
-132	1,089	17,700	2,167	269
244	1,615	17,800	2,155	194
145	2,656	17,900	1,990	-184
414	4,688	18,000	2,662	45
-492	5,457	18,100	1,441	33
648	8,947	18,200	1,356	-58
377	6,706	18,300	1,365	-79
621	5,929	18,400	654	-11
361	7,911	18,500	300	-3
382	6,424	18,600	247	-8
※ 679	7,028	18,700	77	1
91	5,884	18,800	147	0
-71	4,760	18,900	9	0
增減總計	OI 總計	P/C	OI 總計	增減總計
3,208	112,191	1.1145	125,033	7,888
昨日 P/C	1.0749	今日增減變化		0.0396

期權交易財務槓桿高，交易人請慎重考量自身財務能力，並留意控管個人部位及投資風險；過去的績效及預期的表現，不得為未來績效之保證，交易人須自行判斷與負責，本公司不負任何法律責任。

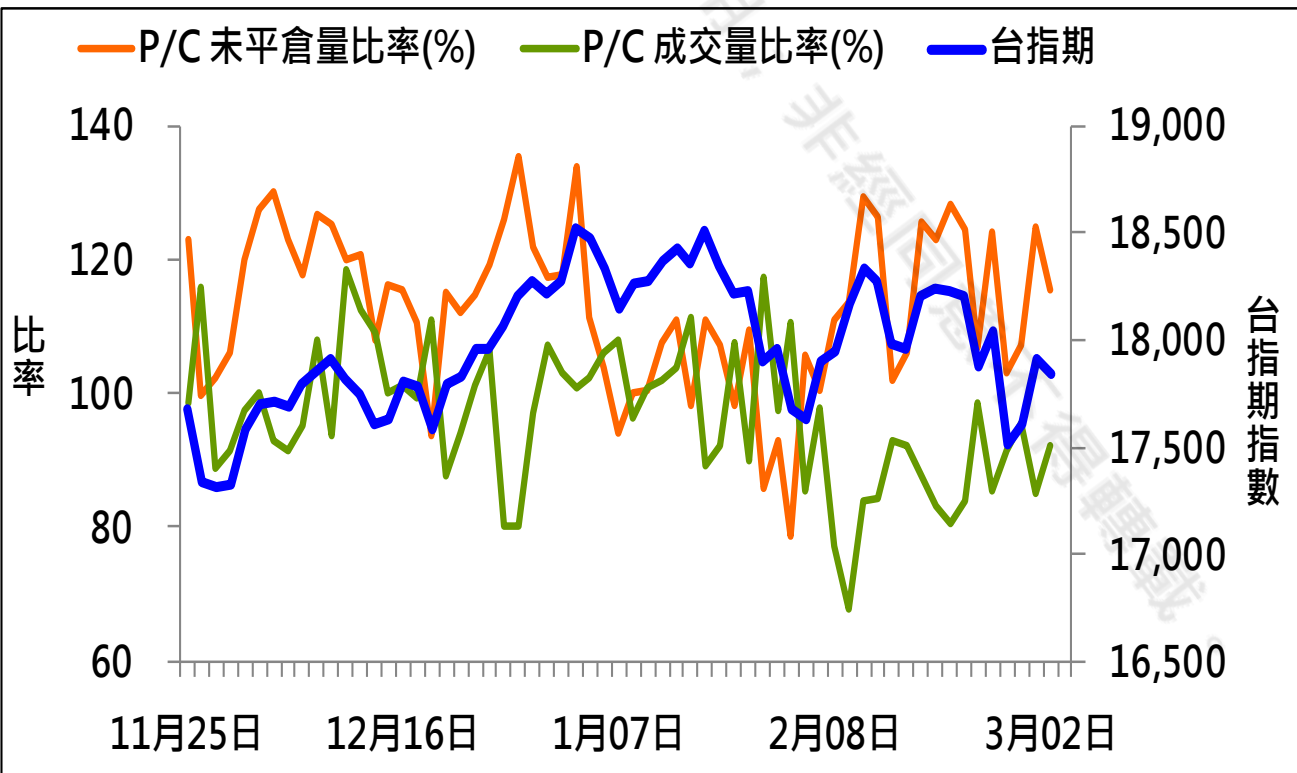
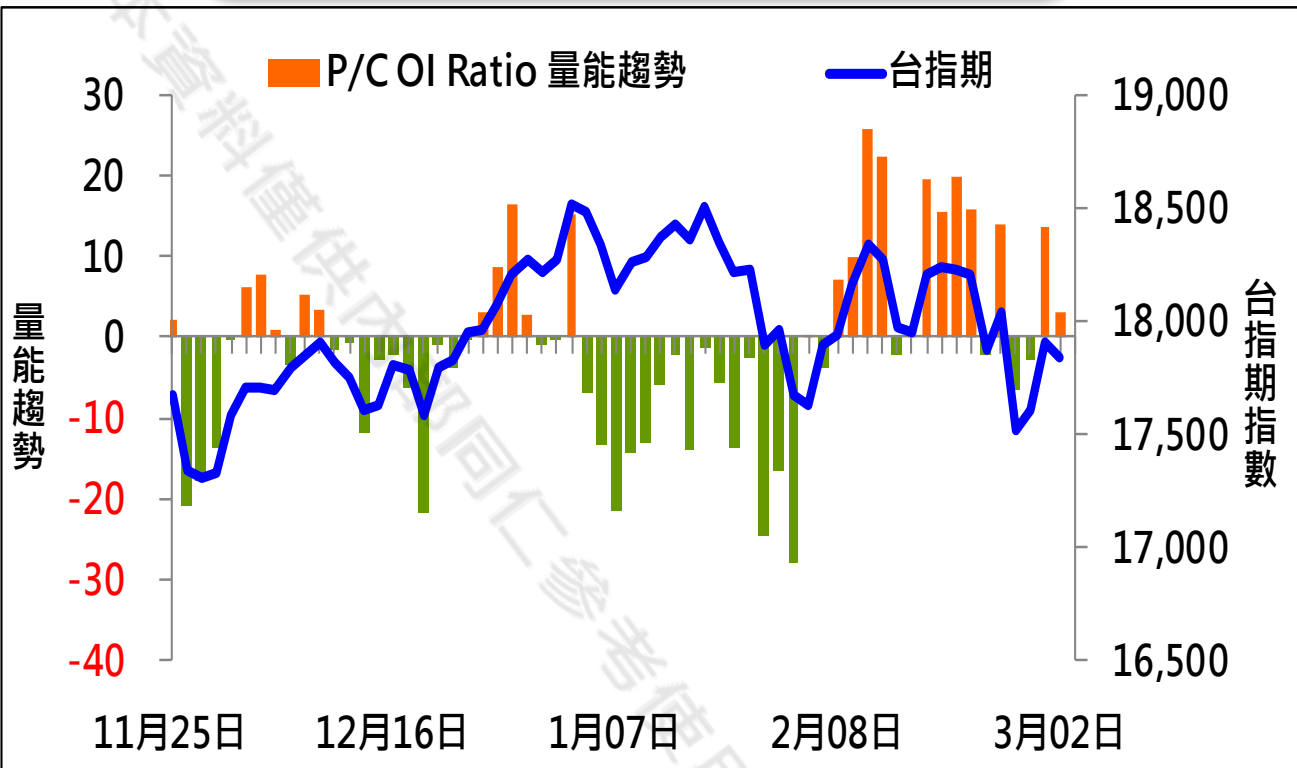
華南金融集團 華南期貨股份有限公司 (109)年金管期總字第007號

台北市民生東路四段54號3樓之9 TEL: 02-27180000 FAX: 02-25463700

資料來源：台灣證券交易所 & 台灣期貨交易所



成交量及未平倉量比率 & 量能趨勢圖



期權交易財務槓桿高，交易人請慎重考量自身財務能力，並留意控管個人部位及投資風險；過去的績效及預期的表現，不得為未來績效之保證，交易人須自行判斷與負責，本公司不負任何法律責任。

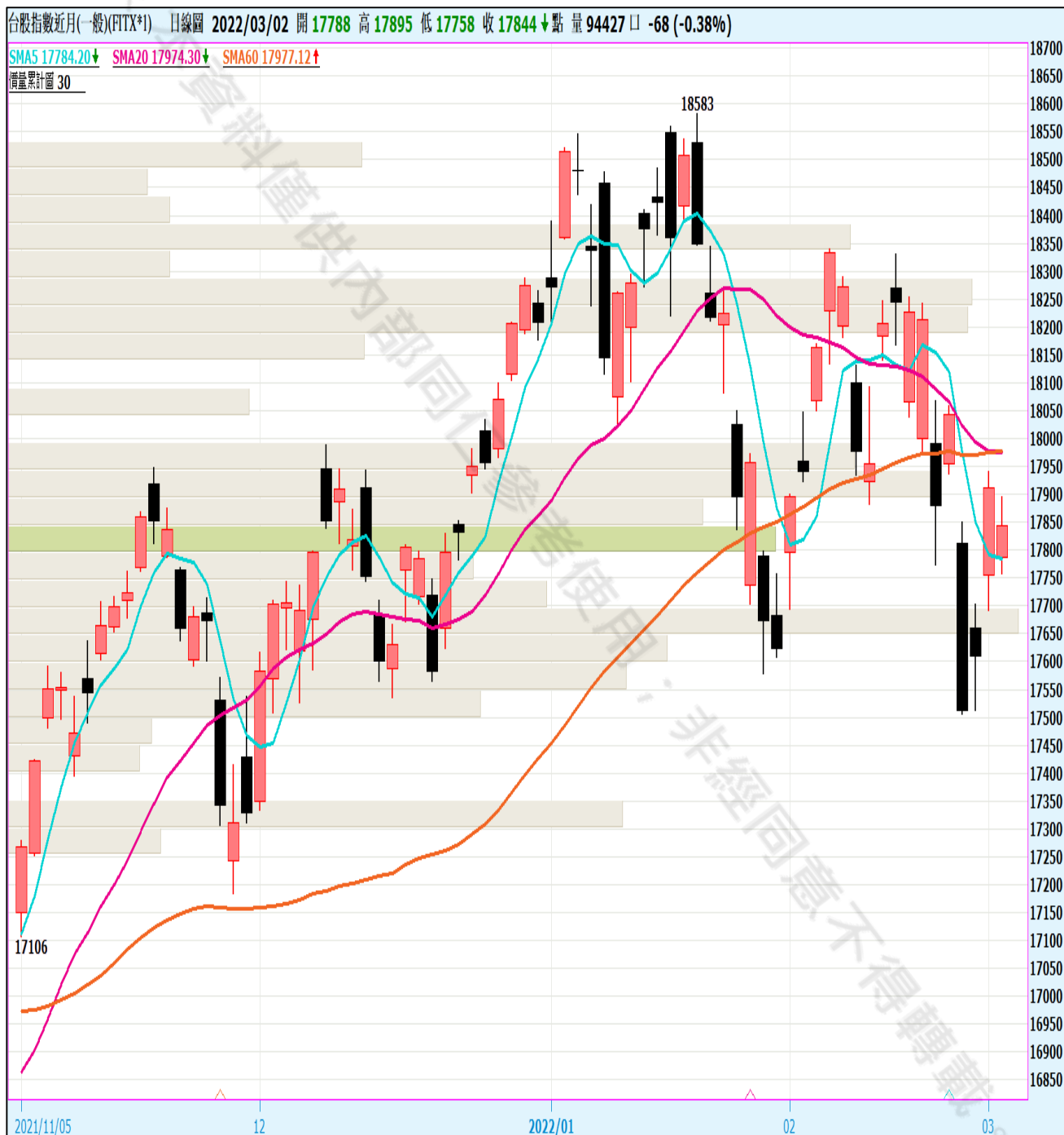
華南金融集團 華南期貨股份有限公司 (109)年金管期總字第007號

台北市民生東路四段54號3樓之9 TEL: 02-27180000 FAX: 02-25463700

資料來源：台灣證券交易所 & 台灣期貨交易所



盤後重點觀察



圖片來源：嘉實資訊

期權交易財務槓桿高，交易人請慎重考量自身財務能力，並留意控管個人部位及投資風險；過去的績效及預期的表現，不得為未來績效之保證，交易人須自行判斷與負責，本公司不負任何法律責任。

華南金融集團 華南期貨股份有限公司 (109)年金管期總字第007號

台北市民生東路四段54號3樓之9 TEL: 02-27180000 FAX: 02-25463700

資料來源：台灣證券交易所 & 台灣期貨交易所



免責聲明與警語

- 一、本報告中的訊息包括來自各項已公開或據信為可靠之資訊來源，為製作報告當時所知之資訊及基於特定時間或期間所作之意見，惟華南期貨股份有限公司（以下稱本公司）對本報告內容的準確性、完整性和及時性不作任何聲明或保證，本報告所載之資訊或意見日後如有任何變動，本公司將不作通知。
- 二、本報告內容僅供參考，不具有或隱含任何法律效果，本公司就其內容不負任何法律責任。本報告內容不代表未來獲利之預期或保證，交易人應審慎評估，慎重考量自身財務能力及承受風險能力，並特別留意控管風險，如有需要，應諮詢相關財務顧問或專業人士。
- 三、本報告內容不構成亦不得視為對任何投資標的或任何交易之招攬、要約、宣傳、廣告、遊說、引誘或推薦。在任何情況下，本公司不對任何人閱讀本報告或基於本報告觀點所進行的交易所引致的任何損益承擔任何責任。
- 四、本報告內容所涉相關圖表及數據可能採用特定軟體及程式、模型運算，以歷史數據進行繪製及統計，其結果並不代表具有預測未來之能力。
- 五、本報告內容所用技術分析指標可能隨參數設定之不同，而有不同的結果。技術分析指標係將過去歷史資料經由統計分析技術所得之指標數值，僅供參考性質，通常作為事後驗證之用途，且係依據過去歷史資料所得，不具領先意涵，亦不代表具有預測未來之能力。
- 六、本報告內容之著作權屬於本公司所擁有，非經本公司事先書面同意，禁止任何未經本公司授權擅自加以摘錄、引用、轉貼、下載、複製、編輯、翻譯或傳輸行為，任何侵犯本公司著作權之行為，本公司將予究責。
- 七、本報告僅限由本公司傳送予與本公司簽訂顧問契約之客戶閱讀，如有任何人未經本公司事先書面同意而將本報告傳送予他人，本公司將予究責。
- 八、期權交易財務槓桿高，交易人請慎重考量自身財務能力，並留意控管個人部位及投資風險；過去的績效及預期的表現，不得為未來績效之保證，交易人須自行判斷與負責，本公司不負任何法律責任。

華南金融集團 華南期貨股份有限公司 (109)年金管期總字第007號
台北市民生東路四段54號3樓之9 TEL: 02-27180000 FAX/02-25463700