



法人籌碼動態

03月03日	臺股期貨		電子期貨		金融期貨	
	未平倉	增減	未平倉	增減	未平倉	增減
外資及陸資	-19,465	770	281	-5	-1,692	-85
投信	-2,881	170	150	0	13	0
自營商	14,028	-633	70	28	233	26

03月03日	非金電期貨		臺指選擇權CALL		臺指選擇權PUT	
	未平倉	增減	未平倉	增減	未平倉	增減
外資及陸資	-26	1	18,923	3,169	40,113	1,166
投信	1	0	0	0	-68	0
自營商	14	1	24,503	3,424	1,728	-790

個股貢獻點數前十名		個股貢獻點數後十名		單位：口		
				多	空	
長榮	15.53	南電	-2.74	台指期前十大 市場佔比	44.4%	48.1%
台積電	8.46	中華電	-2.53			
陽明	4.34	豐泰	-2.01			
矽力-KY	3.67	欣興	-1.93			
台塑化	3.11	緯穎	-1.77	電子期前十大 市場佔比	57.9%	69.5%
南亞科	2.93	旭隼	-1.28			
聯電	2.44	亞德客-KY	-0.91			
長榮航	2.18	景碩	-0.81	金融期前十大 市場佔比	55.1%	88.7%
南亞	1.81	儒鴻	-0.72			
祥碩	1.81	力積電	-0.69	非金電期前十大 市場佔比	88.2%	90.5%
前十名合計	46.29	後十名合計	-15.39			

期權交易財務槓桿高，交易人請慎重考量自身財務能力，並留意控管個人部位及投資風險；過去的績效及預期的表現，不得為未來績效之保證，交易人須自行判斷與負責，本公司不負任何法律責任。

華南金融集團 華南期貨股份有限公司 (109)年金管期總字第007號

台北市民生東路四段54號3樓之9 TEL: 02-27180000 FAX: 02-25463700

資料來源：台灣證券交易所 & 台灣期貨交易所

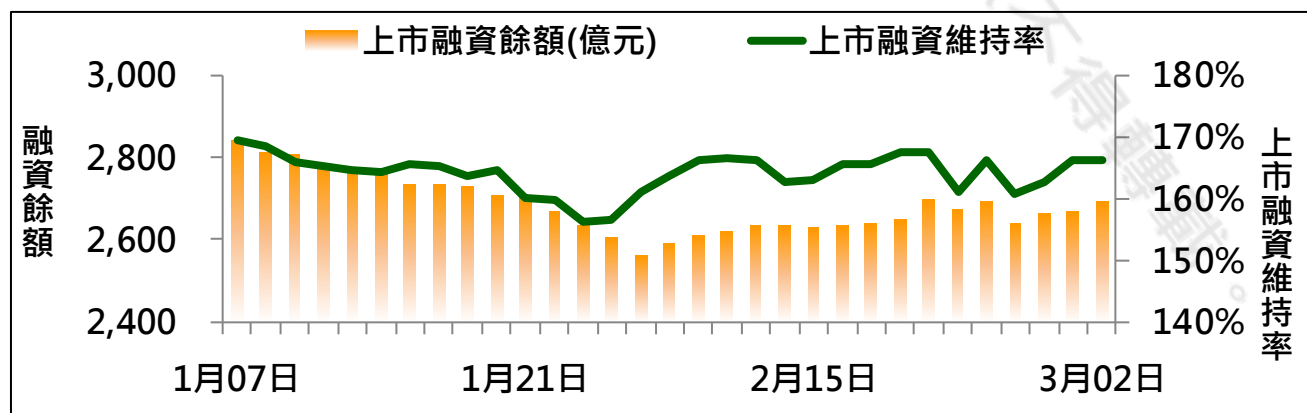
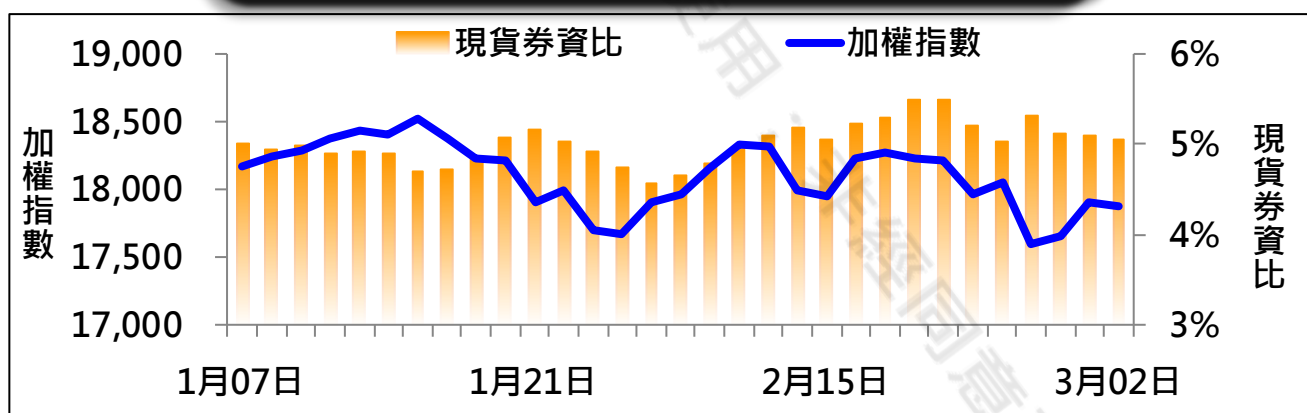


法人現貨、期貨&選擇權籌碼變化

日期	外資現貨 & 期貨籌碼變化			自營商現貨 & 期貨籌碼變化		
	現貨買賣超(億)	期貨留倉(口)	留倉增減(口)	現貨買賣超(億)	期貨留倉(口)	留倉增減(口)
02月24日	-534.5	-19,969	-2,850	-126.5	15,466	669
02月25日	-510.3	-20,366	-397	-20.7	14,741	-725
03月01日	63.3	-18,087	2,279	50.9	13,639	-1,102
03月02日	-192.7	-20,235	-2,148	25.7	14,661	1,022
03月03日	-74.4	-19,465	770	2.3	14,028	-633

日期	外資選擇權籌碼變化			自營商選擇權籌碼變化		
	CALL 未平倉	PUT 未平倉	未平倉淨部位	CALL 未平倉	PUT 未平倉	未平倉淨部位
02月24日	10,208	38,272	-28,064	17,381	15,888	1,493
02月25日	10,807	39,633	-28,826	12,223	3,673	8,550
03月01日	17,685	44,863	-27,178	29,964	-14,938	44,902
03月02日	15,754	38,947	-23,193	21,079	2,518	18,561
03月03日	18,923	40,113	-21,190	24,503	1,728	22,775

現貨券資比 & 上市融資維持率



期權交易財務槓桿高，交易人請慎重考量自身財務能力，並留意控管個人部位及投資風險；過去的績效及預期的表現，不得為未來績效之保證，交易人須自行判斷與負責，本公司不負任何法律責任。

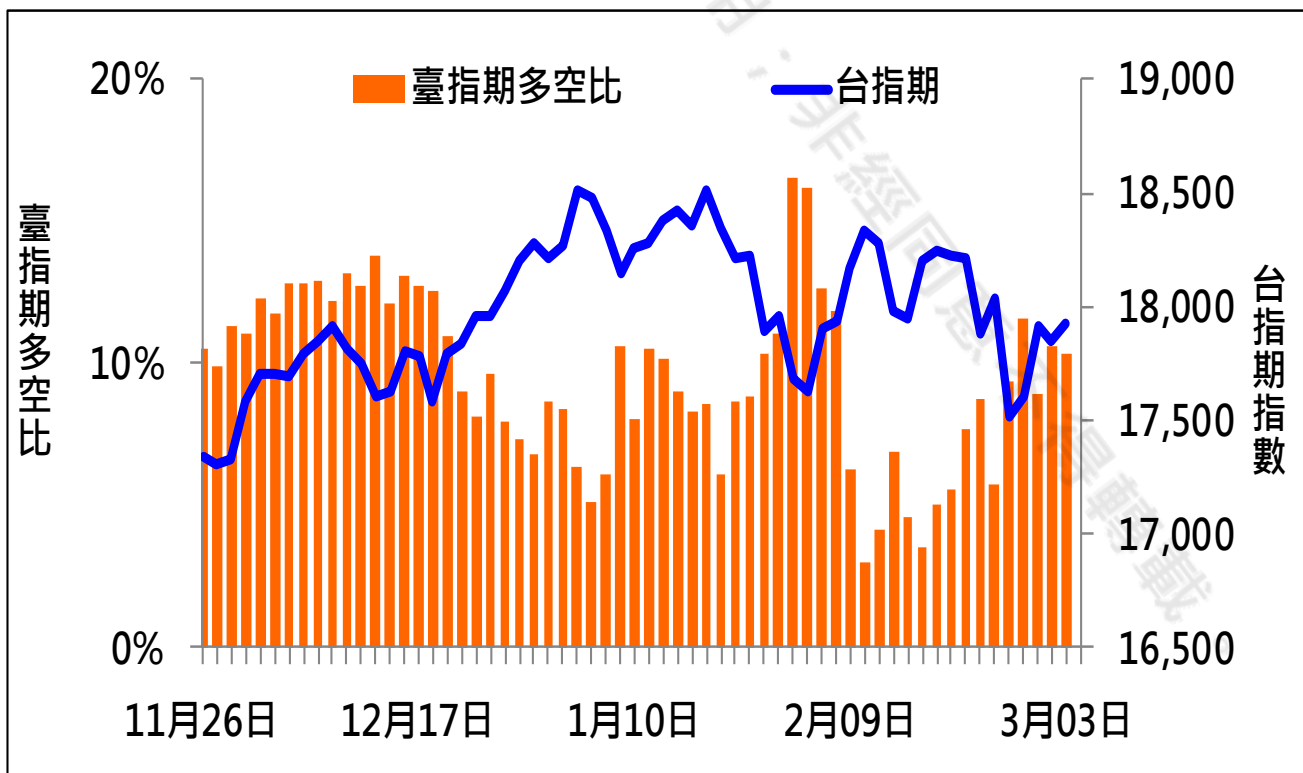
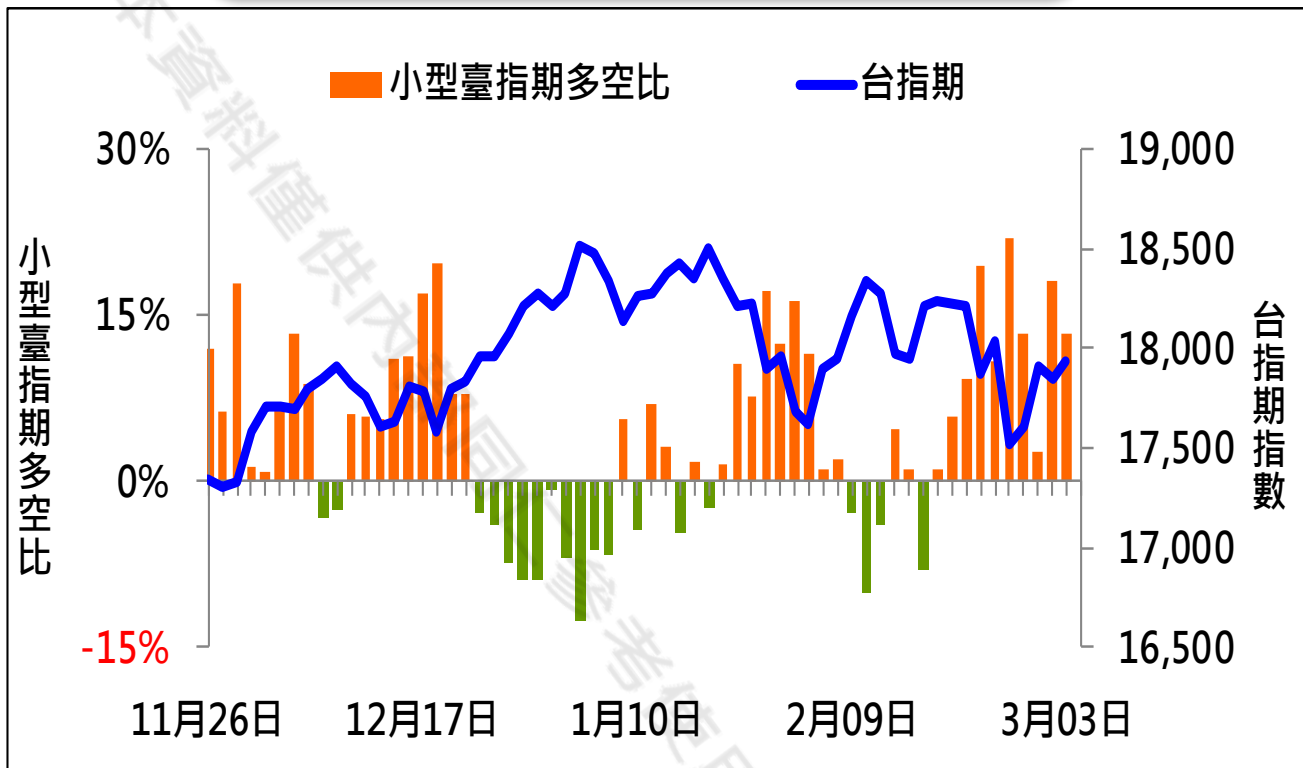
華南金融集團 華南期貨股份有限公司 (109)年金管期總字第007號

台北市民生東路四段54號3樓之9 TEL: 02-27180000 FAX: 02-25463700

資料來源：台灣證券交易所 & 台灣期貨交易所



散戶多空比



期權交易財務槓桿高，交易人請慎重考量自身財務能力，並留意控管個人部位及投資風險；過去的績效及預期的表現，不得為未來績效之保證，交易人須自行判斷與負責，本公司不負任何法律責任。

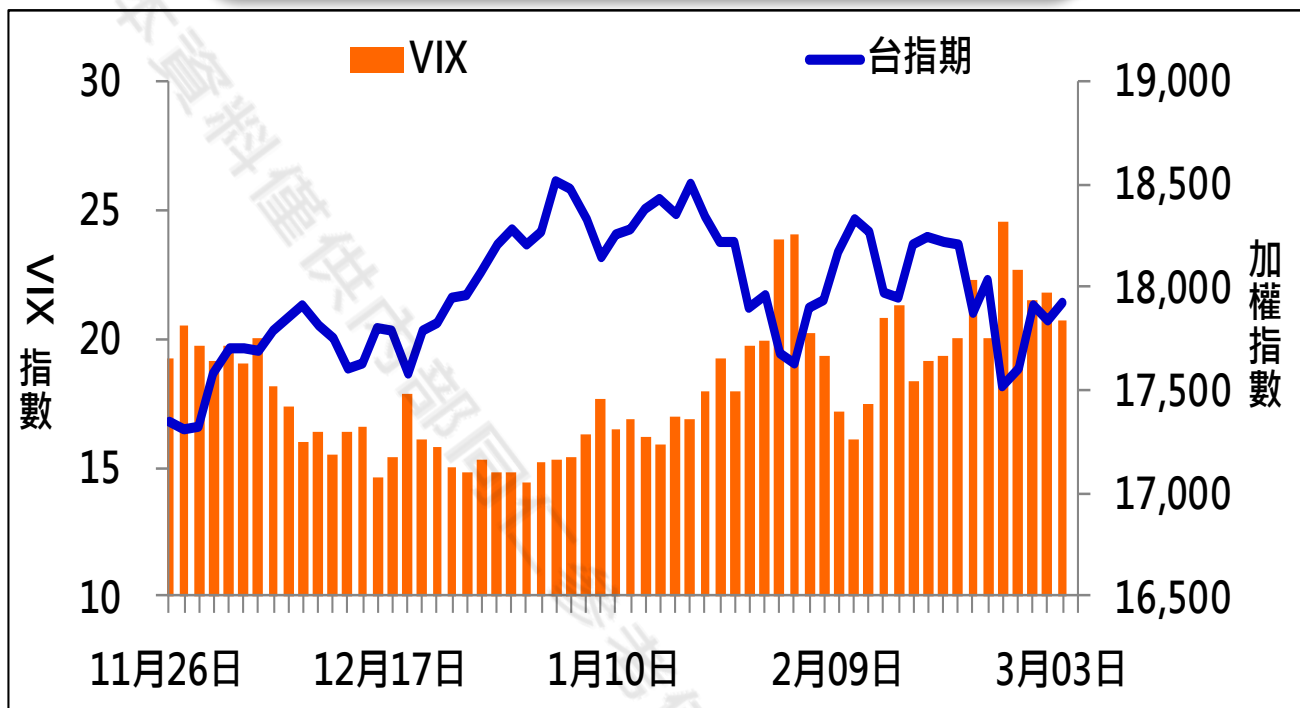
華南金融集團 華南期貨股份有限公司 (109)年金管期總字第007號

台北市民生東路四段54號3樓之9 TEL: 02-27180000 FAX: 02-25463700

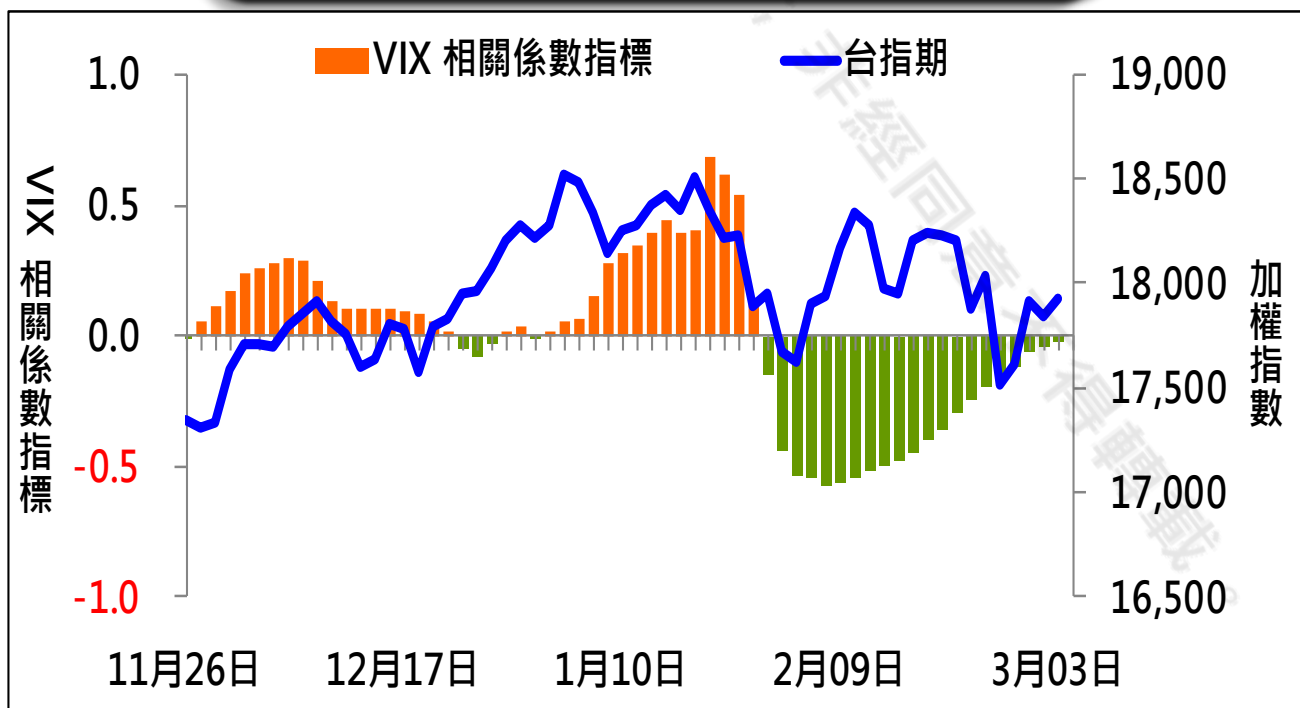
資料來源：台灣證券交易所 & 台灣期貨交易所



VIX



VIX 與 TWSE 相關係數指標



期權交易財務槓桿高，交易人請慎重考量自身財務能力，並留意控管個人部位及投資風險；過去的績效及預期的表現，不得為未來績效之保證，交易人須自行判斷與負責，本公司不負任何法律責任。

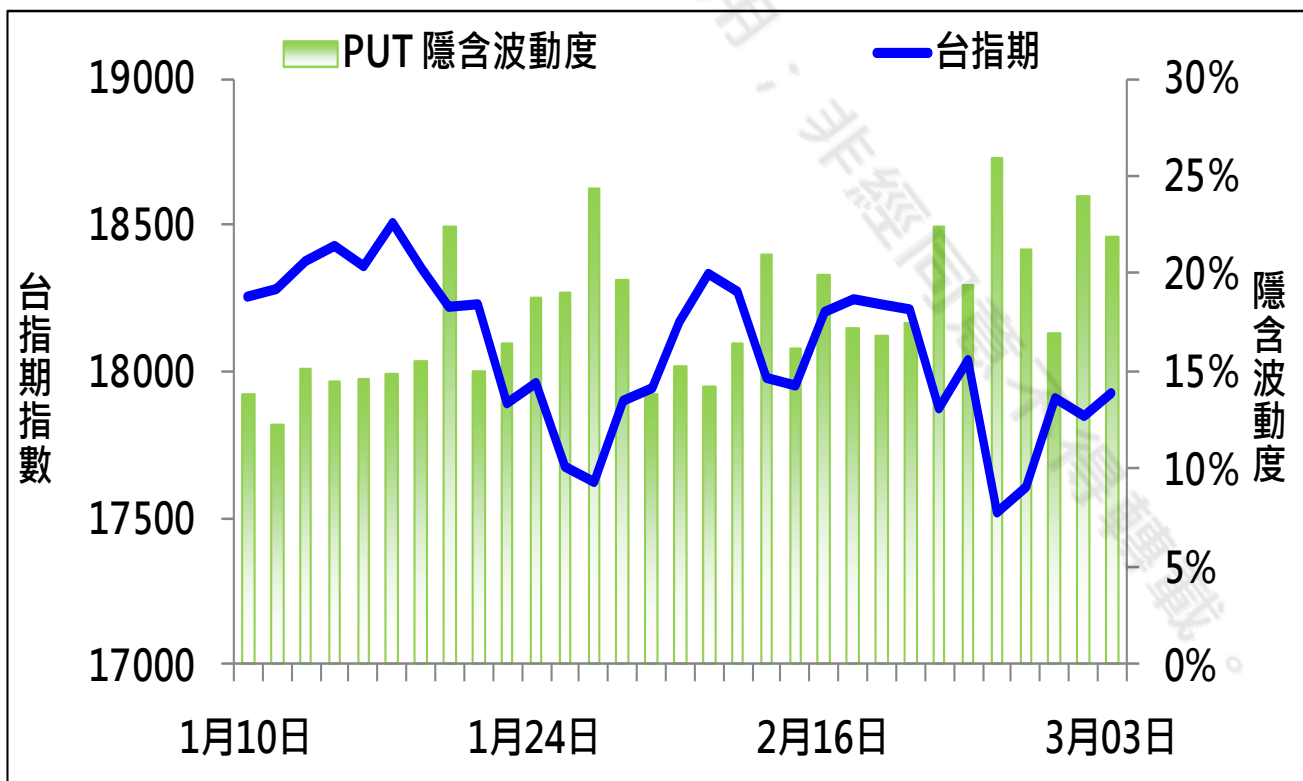
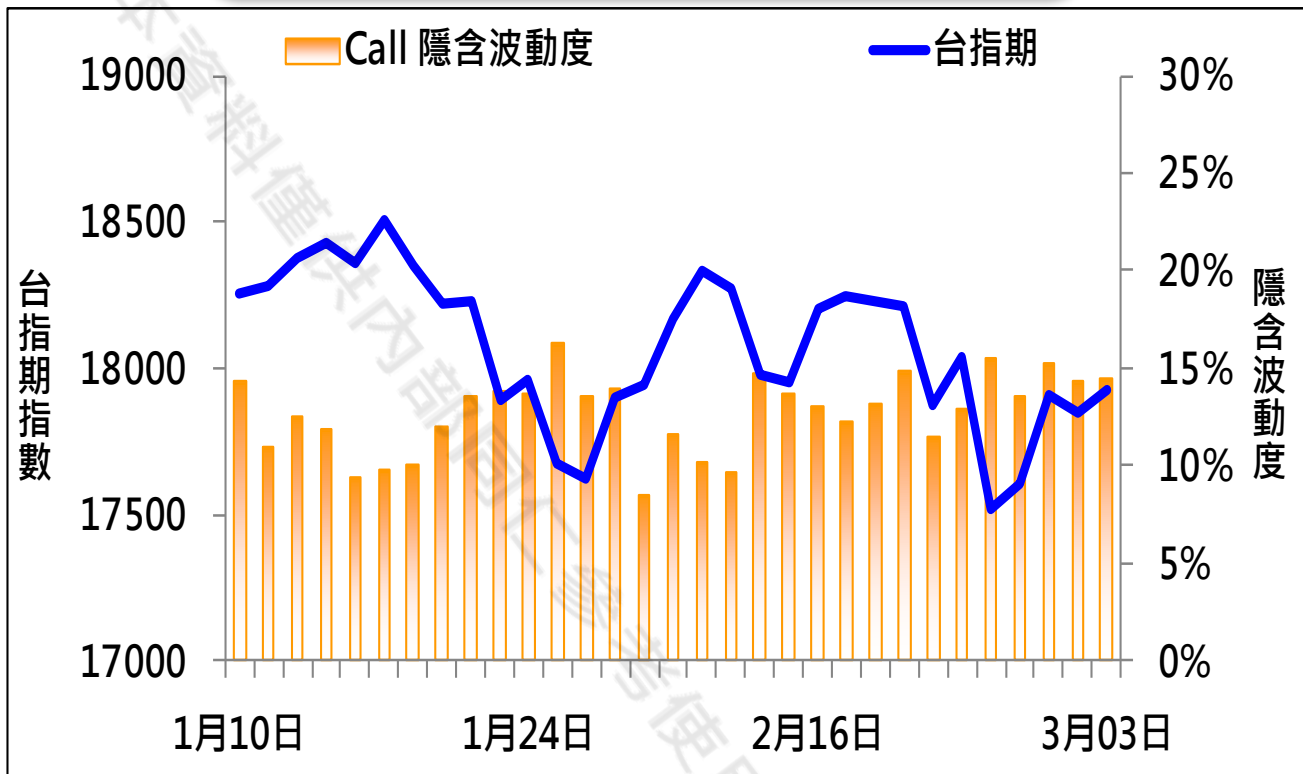
華南金融集團 華南期貨股份有限公司 (109)年金管期總字第007號

台北市民生東路四段54號3樓之9 TEL: 02-27180000 FAX: 02-25463700

資料來源：台灣證券交易所 & 台灣期貨交易所



CALL、PUT隱含波動率



期權交易財務槓桿高，交易人請慎重考量自身財務能力，並留意控管個人部位及投資風險；過去的績效及預期的表現，不得為未來績效之保證，交易人須自行判斷與負責，本公司不負任何法律責任。

華南金融集團 華南期貨股份有限公司 (109)年金管期總字第007號

台北市民生東路四段54號3樓之9 TEL: 02-27180000 FAX: 02-25463700

資料來源：台灣證券交易所 & 台灣期貨交易所



週選擇權OI變化

日期：2022/3/3

結算日：2022/3/9

OI 增減	Call	202203W2 履約價	Put	OI 增減
0	0	17,100	3,720	2,810
1	1	17,200	5,956	4,252 ※
4	13	17,300	4,031	2,214
0	0	17,350	1,339	1,339
4	14	17,400	3,615	2,376
6	43	17,450	2,648	2,121
12	70	17,500	3,073	1,930
27	56	17,550	1,678	1,279
93	108	17,600	2,824	2,120
61	112	17,650	1,594	1,285
275	331	17,700	3,623	2,954
476	579	17,750	1,405	671
558	1,052	17,800	4,044	3,254
602	1,096	17,850	1,153	854
1,120	1,756	17,900	1,736	1,346
1,231	1,830	17,950	617	470
1,632	3,097	18,000	699	464
1,574	3,080	18,050	299	152
2,696	4,854	18,100	220	156
3,359	4,781	18,150	62	39
2,977	4,443	18,200	57	48
2,823	4,206	18,250	10	7
※ 4,959	6,719	18,300	24	6
2,629	4,479	18,350	2	1
增減總計	OI 總計	P/C	OI 總計	增減總計
32,561	53,869	1.1983	64,550	44,753

期權交易財務槓桿高，交易人請慎重考量自身財務能力，並留意控管個人部位及投資風險；過去的績效及預期的表現，不得為未來績效之保證，交易人須自行判斷與負責，本公司不負任何法律責任。

華南金融集團 華南期貨股份有限公司 (109)年金管期總字第007號

台北市民生東路四段54號3樓之9 TEL: 02-27180000 FAX: 02-25463700

資料來源：台灣證券交易所 & 台灣期貨交易所



近月選擇權OI變化

日期：2022/3/3

結算日：2022/3/16

OI 增減	Call	202203 月 履約價	Put	OI 增減
0	18	16,600	2,915	-64
0	1	16,700	2,579	-144
0	68	16,800	7,768	135
0	15	16,900	4,390	637
1	119	17,000	12,265	76
0	104	17,100	2,699	8
-2	319	17,200	4,077	176
-1	241	17,300	5,091	-11
4	1,307	17,400	3,437	236
15	1,460	17,500	12,192	862
-16	1,834	17,600	4,339	-852
59	1,148	17,700	2,942	775
-114	1,501	17,800	2,718	563
172	2,828	17,900	2,361	371
166	4,854	18,000	3,036	374
-1	5,456	18,100	1,483	42
-536	8,411	18,200	1,319	-37
66	6,772	18,300	1,357	-8
※ 824	6,753	18,400	636	-18
85	7,996	18,500	300	0
-133	6,291	18,600	226	-21
-76	6,952	18,700	78	1
217	6,101	18,800	147	0
256	5,016	18,900	9	0
增減總計	OI 總計	P/C	OI 總計	增減總計
-407	111,784	1.2152	135,835	10,802
昨日 P/C	1.1145	今日增減變化		0.1007

期權交易財務槓桿高，交易人請慎重考量自身財務能力，並留意控管個人部位及投資風險；過去的績效及預期的表現，不得為未來績效之保證，交易人須自行判斷與負責，本公司不負任何法律責任。

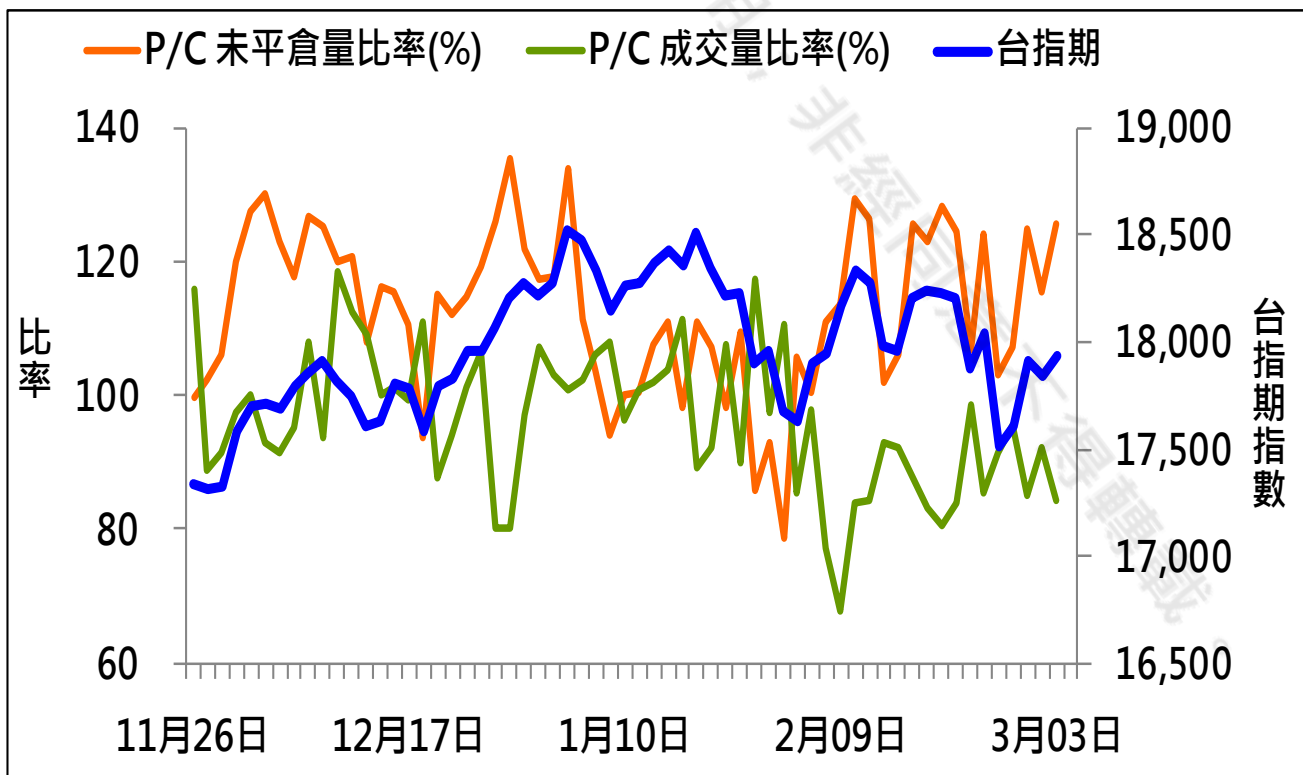
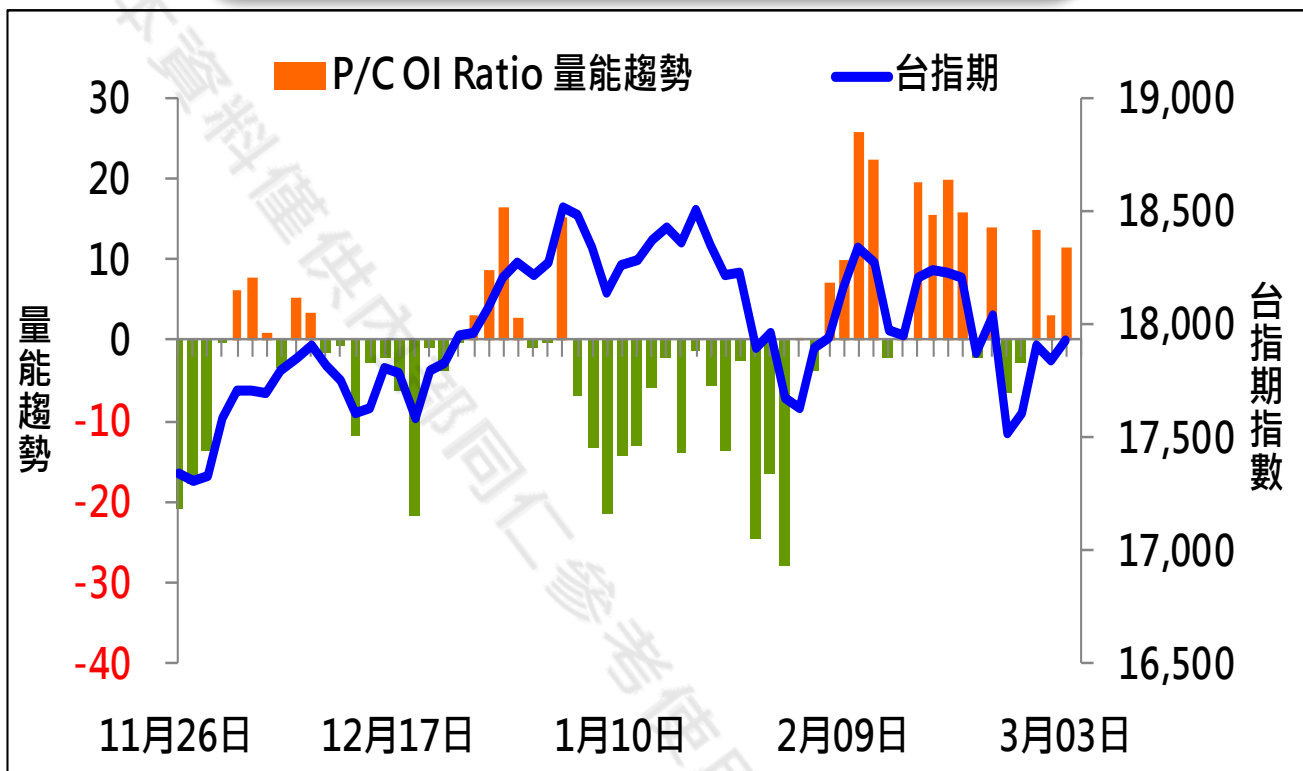
華南金融集團 華南期貨股份有限公司 (109)年金管期總字第007號

台北市民生東路四段54號3樓之9 TEL: 02-27180000 FAX: 02-25463700

資料來源：台灣證券交易所 & 台灣期貨交易所



成交量及未平倉量比率 & 量能趨勢圖



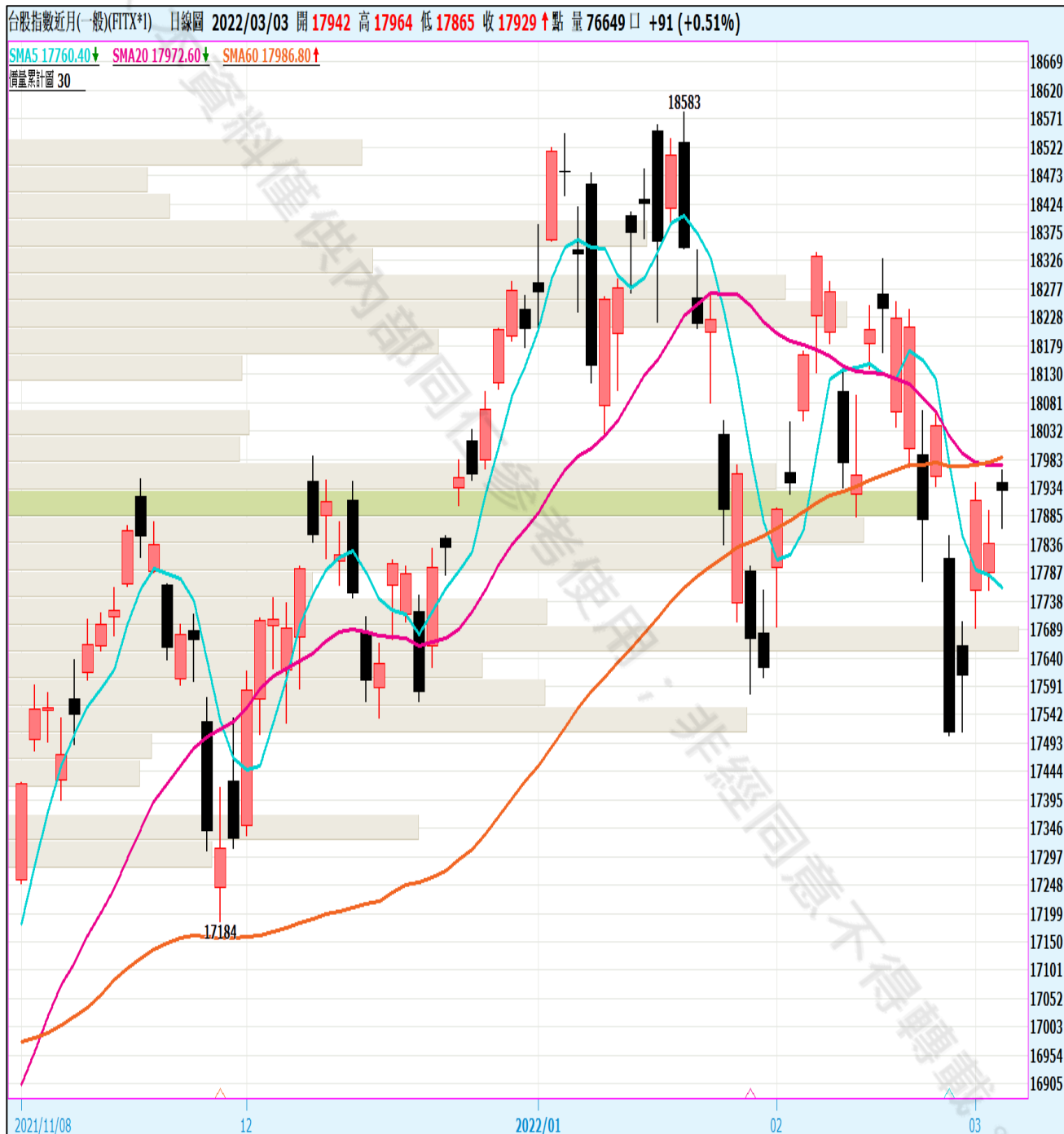
期權交易財務槓桿高，交易人請慎重考量自身財務能力，並留意控管個人部位及投資風險；過去的績效及預期的表現，不得為未來績效之保證，交易人須自行判斷與負責，本公司不負任何法律責任。

華南金融集團 華南期貨股份有限公司 (109)年金管期總字第007號
台北市民生東路四段54號3樓之9 TEL: 02-27180000 FAX: 02-25463700

資料來源：台灣證券交易所 & 台灣期貨交易所



盤後重點觀察



圖片來源：嘉實資訊

期權交易財務槓桿高，交易者請慎重考量自身財務能力，並留意控管個人部位及投資風險；過去的績效及預期的表現，不得為未來績效之保證，交易者須自行判斷與負責，本公司不負任何法律責任。

華南金融集團 華南期貨股份有限公司 (109)年金管期總字第007號

台北市民生東路四段54號3樓之9 TEL: 02-27180000 FAX: 02-25463700

資料來源：台灣證券交易所 & 台灣期貨交易所



免責聲明與警語

- 一、本報告中的訊息包括來自各項已公開或據信為可靠之資訊來源，為製作報告當時所知之資訊及基於特定時間或期間所作之意見，惟華南期貨股份有限公司（以下稱本公司）對本報告內容的準確性、完整性和及時性不作任何聲明或保證，本報告所載之資訊或意見日後如有任何變動，本公司將不作通知。
- 二、本報告內容僅供參考，不具有或隱含任何法律效果，本公司就其內容不負任何法律責任。本報告內容不代表未來獲利之預期或保證，交易人應審慎評估，慎重考量自身財務能力及承受風險能力，並特別留意控管風險，如有需要，應諮詢相關財務顧問或專業人士。
- 三、本報告內容不構成亦不得視為對任何投資標的或任何交易之招攬、要約、宣傳、廣告、遊說、引誘或推薦。在任何情況下，本公司不對任何人閱讀本報告或基於本報告觀點所進行的交易所引致的任何損益承擔任何責任。
- 四、本報告內容所涉相關圖表及數據可能採用特定軟體及程式、模型運算，以歷史數據進行繪製及統計，其結果並不代表具有預測未來之能力。
- 五、本報告內容所用技術分析指標可能隨參數設定之不同，而有不同的結果。技術分析指標係將過去歷史資料經由統計分析技術所得之指標數值，僅供參考性質，通常作為事後驗證之用途，且係依據過去歷史資料所得，不具領先意涵，亦不代表具有預測未來之能力。
- 六、本報告內容之著作權屬於本公司所擁有，非經本公司事先書面同意，禁止任何未經本公司授權擅自加以摘錄、引用、轉貼、下載、複製、編輯、翻譯或傳輸行為，任何侵犯本公司著作權之行為，本公司將予究責。
- 七、本報告僅限由本公司傳送予與本公司簽訂顧問契約之客戶閱讀，如有任何人未經本公司事先書面同意而將本報告傳送予他人，本公司將予究責。
- 八、期權交易財務槓桿高，交易人請慎重考量自身財務能力，並留意控管個人部位及投資風險；過去的績效及預期的表現，不得為未來績效之保證，交易人須自行判斷與負責，本公司不負任何法律責任。

華南金融集團 華南期貨股份有限公司 (109)年金管期總字第007號
台北市民生東路四段54號3樓之9 TEL : 02-27180000 FAX/02-25463700