



法人籌碼動態

03月09日	臺股期貨		電子期貨		金融期貨	
	未平倉	增減	未平倉	增減	未平倉	增減
外資及陸資	-12,720	3,136	492	2	-1,256	15
投信	-7,010	485	134	0	13	0
自營商	12,993	-1,876	37	22	192	-25

03月09日	非金電期貨		臺指選擇權CALL		臺指選擇權PUT	
	未平倉	增減	未平倉	增減	未平倉	增減
外資及陸資	-110	-36	15,429	1,311	38,825	195
投信	1	0	0	0	-68	0
自營商	61	19	22,795	27,756	3,795	-9,142

個股貢獻點數前十名		個股貢獻點數後十名		單位：口		
				多	空	
台積電	42.32	世芯-KY	-1.08	台指期前十大 市場佔比	43.7%	44.7%
長榮	15.54	嘉澤	-0.86			
聯電	8.56	聯成	-0.68			
陽明	7.24	玉山金	-0.65	電子期前十大 市場佔比	61.7%	68.8%
欣興	5.30	廣達	-0.63			
台達電	5.09	統一	-0.56			
富邦金	4.81	友達	-0.47	金融期前十大 市場佔比	54.8%	85.4%
南亞	3.62	大成鋼	-0.43			
台塑	3.12	台驊投控	-0.43			
緯穎	3.08	上銀	-0.33	非金電期前十大 市場佔比	91.3%	93.4%
前十名合計	98.68	後十名合計	-6.12			

期權交易財務槓桿高，交易人請慎重考量自身財務能力，並留意控管個人部位及投資風險；過去的績效及預期的表現，不得為未來績效之保證，交易人須自行判斷與負責，本公司不負任何法律責任。

華南金融集團 華南期貨股份有限公司 (109)年金管期總字第007號

台北市民生東路四段54號3樓之9 TEL: 02-27180000 FAX: 02-25463700

資料來源：台灣證券交易所 & 台灣期貨交易所

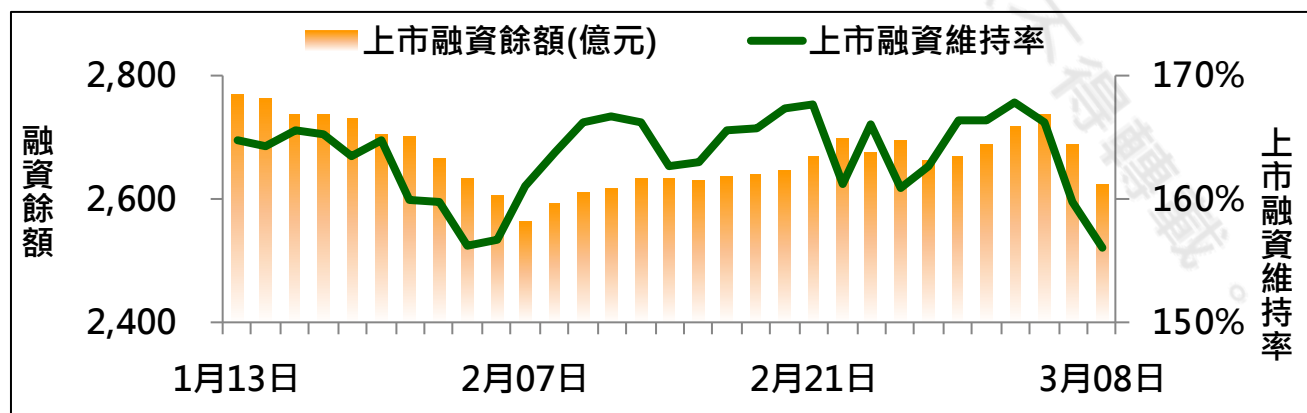
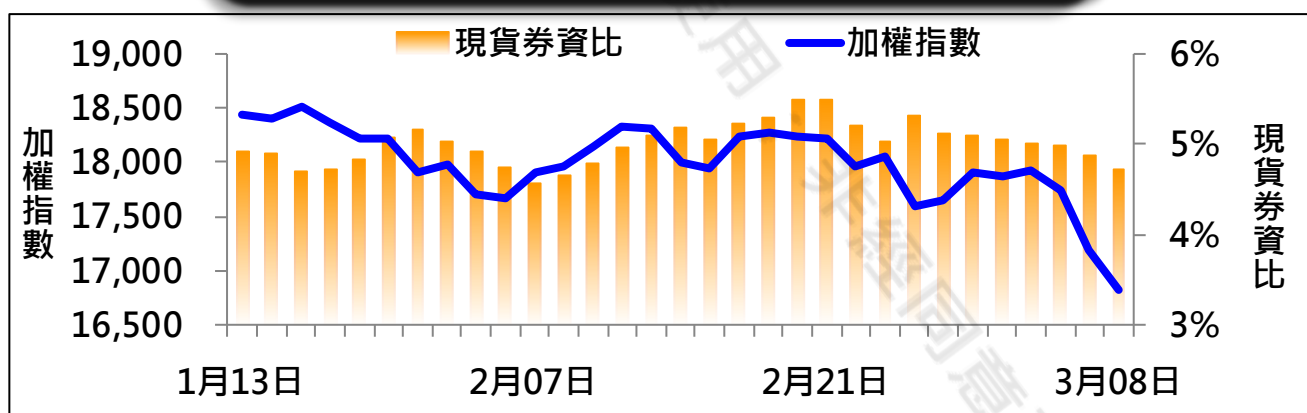


法人現貨、期貨&選擇權籌碼變化

日期	外資現貨 & 期貨籌碼變化			自營商現貨 & 期貨籌碼變化		
	現貨買賣超(億)	期貨留倉(口)	留倉增減(口)	現貨買賣超(億)	期貨留倉(口)	留倉增減(口)
03月03日	-74.4	-19,465	770	2.3	14,028	-633
03月04日	-430.4	-17,517	1,948	-50.5	13,705	-323
03月07日	-822.7	-19,469	-1,952	-118.1	15,112	1,407
03月08日	-461.3	-15,856	3,613	-121.6	14,869	-243
03月09日	-318.1	-12,720	3,136	-28.4	12,993	-1,876

日期	外資選擇權籌碼變化			自營商選擇權籌碼變化		
	CALL 未平倉	PUT 未平倉	未平倉淨部位	CALL 未平倉	PUT 未平倉	未平倉淨部位
03月03日	18,923	40,113	-21,190	24,503	1,728	22,775
03月04日	18,755	43,517	-24,762	24,402	4,929	19,473
03月07日	16,336	40,766	-24,430	7,402	11,735	-4,333
03月08日	14,118	38,630	-24,512	-4,961	12,937	-17,898
03月09日	15,429	38,825	-23,396	22,795	3,795	19,000

現貨券資比 & 上市融資維持率



期權交易財務槓桿高，交易者請慎重考量自身財務能力，並留意控管個人部位及投資風險；過去的績效及預期的表現，不得為未來績效之保證，交易者須自行判斷與負責，本公司不負任何法律責任。

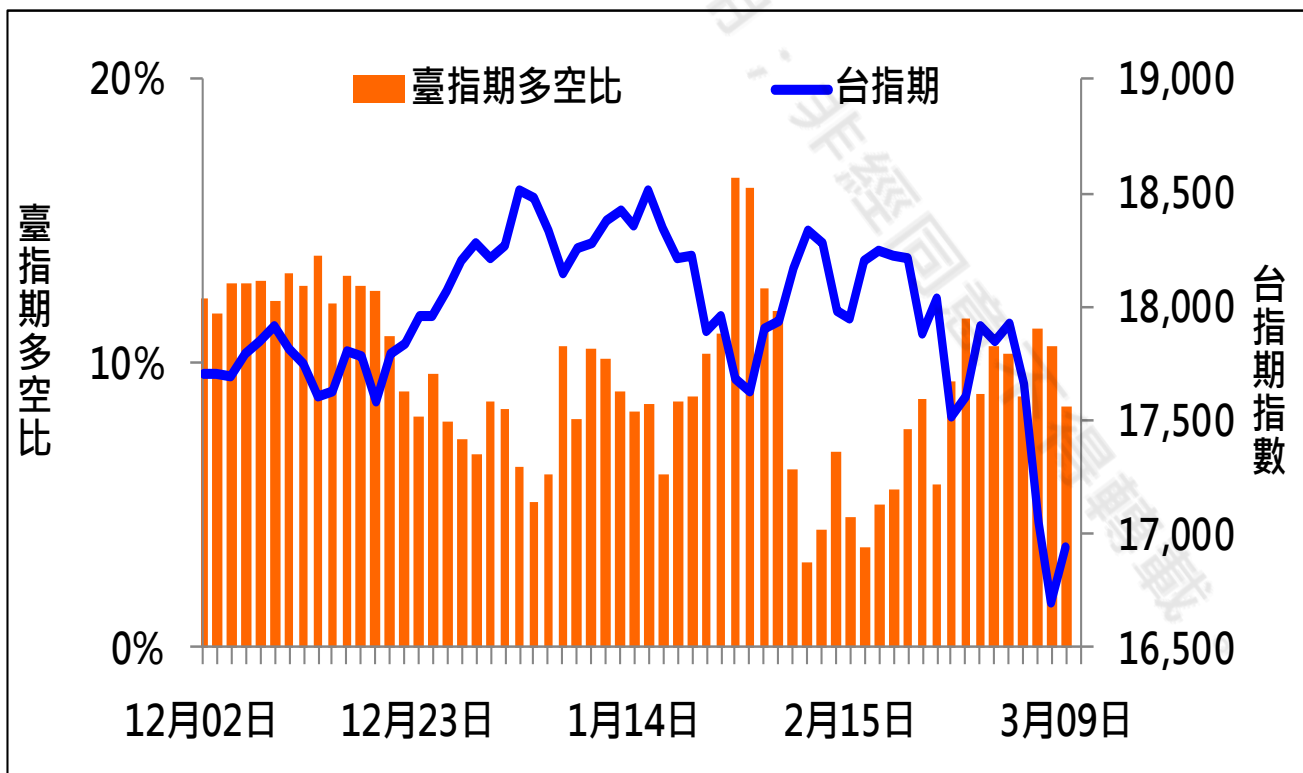
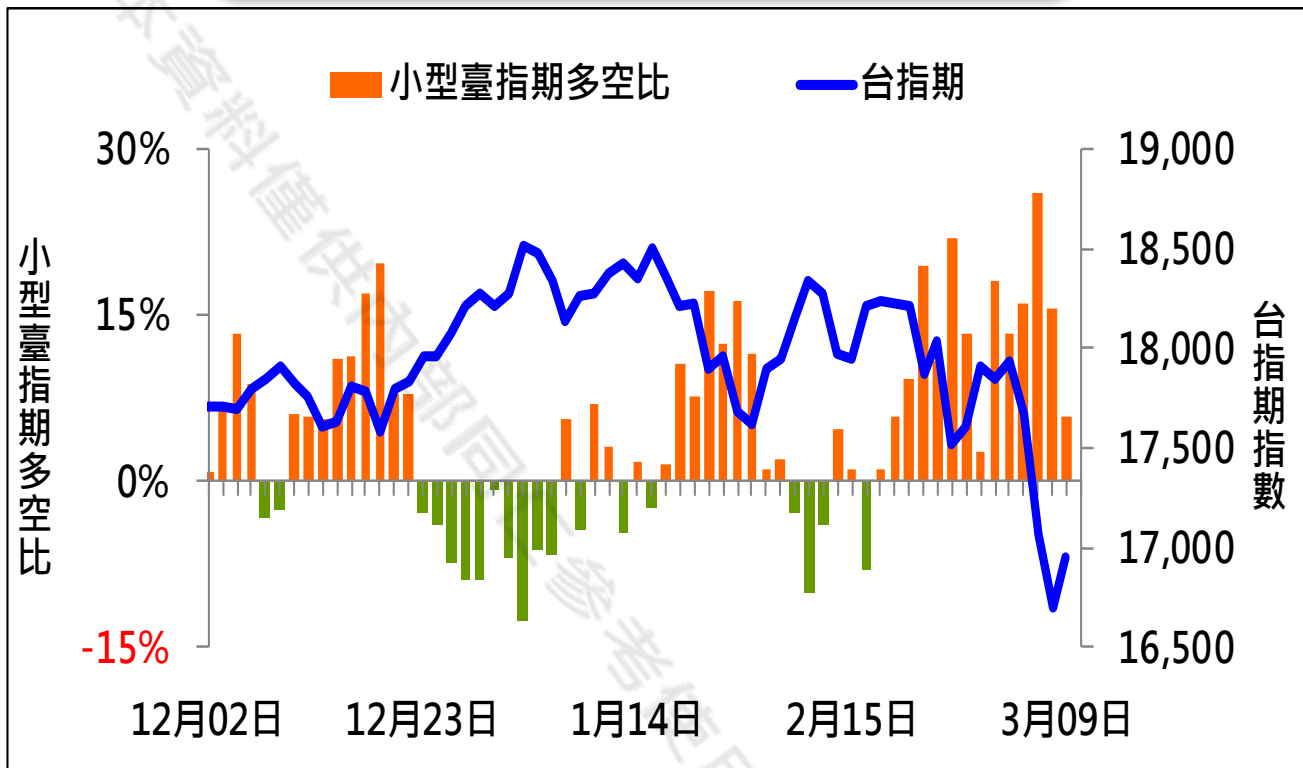
華南金融集團 華南期貨股份有限公司 (109)年金管期總字第007號

台北市民生東路四段54號3樓之9 TEL: 02-27180000 FAX: 02-25463700

資料來源：台灣證券交易所 & 台灣期貨交易所



散戶多空比



期權交易財務槓桿高，交易人請慎重考量自身財務能力，並留意控管個人部位及投資風險；過去的績效及預期的表現，不得為未來績效之保證，交易人須自行判斷與負責，本公司不負任何法律責任。

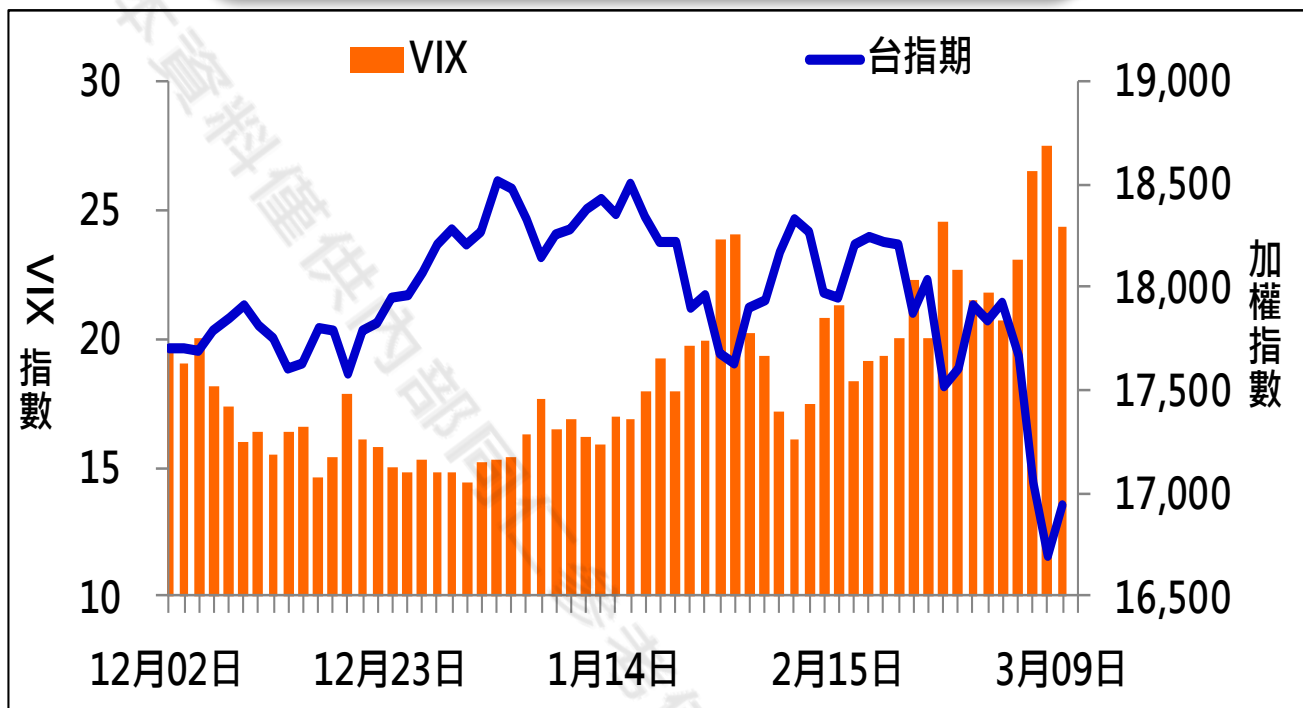
華南金融集團 華南期貨股份有限公司 (109)年金管期總字第007號

台北市民生東路四段54號3樓之9 TEL: 02-27180000 FAX: 02-25463700

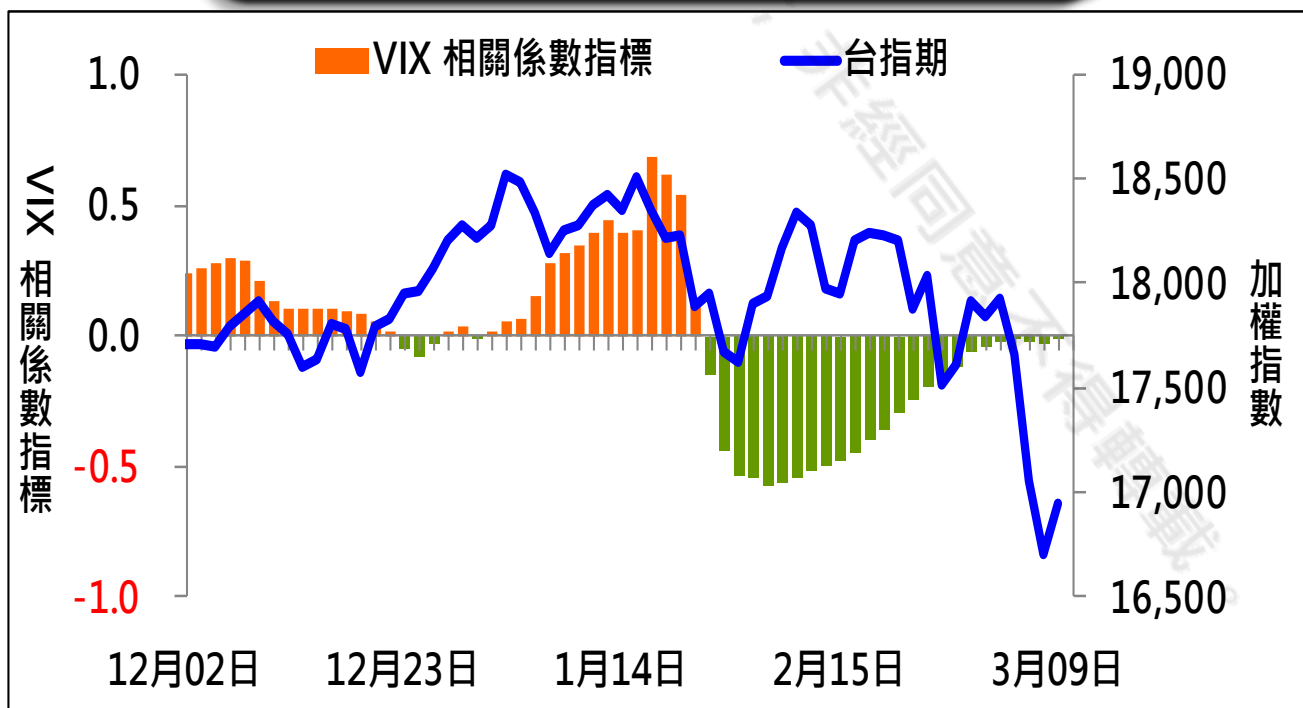
資料來源：台灣證券交易所 & 台灣期貨交易所



VIX



VIX 與 TWSE 相關係數指標



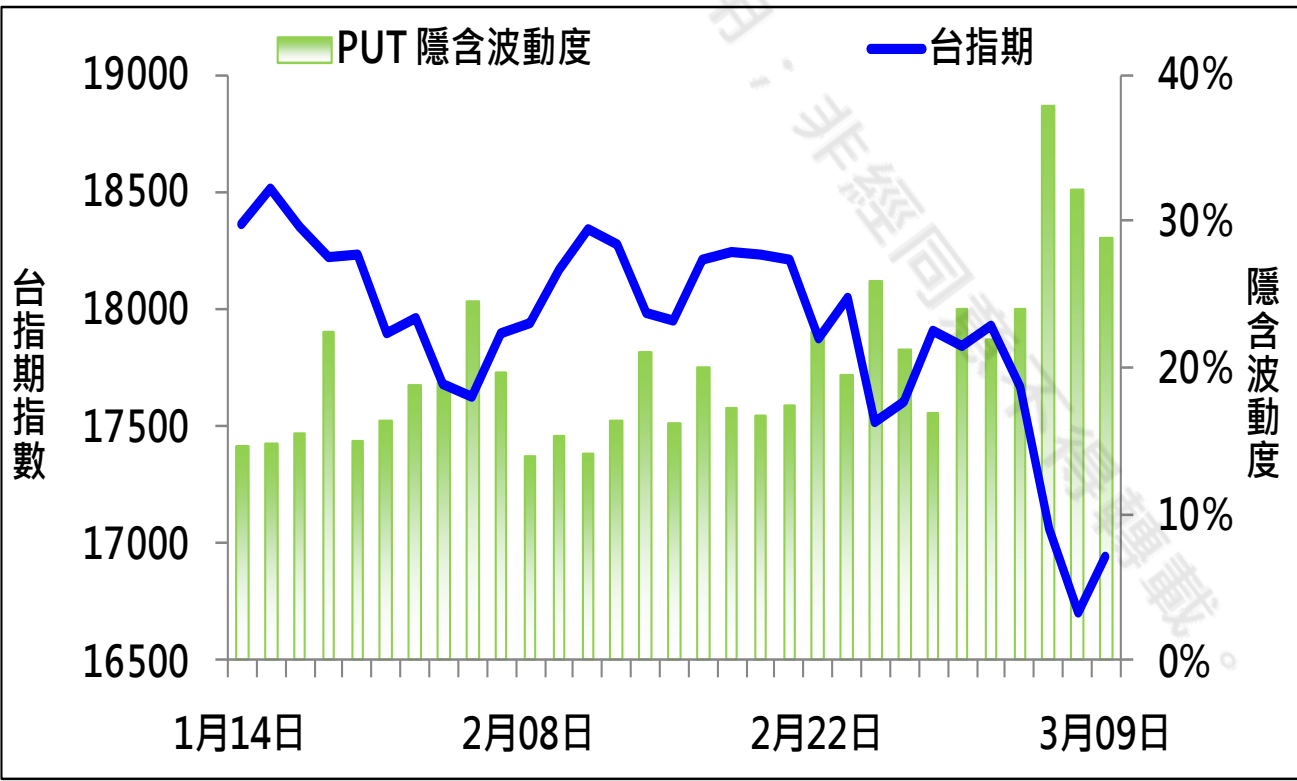
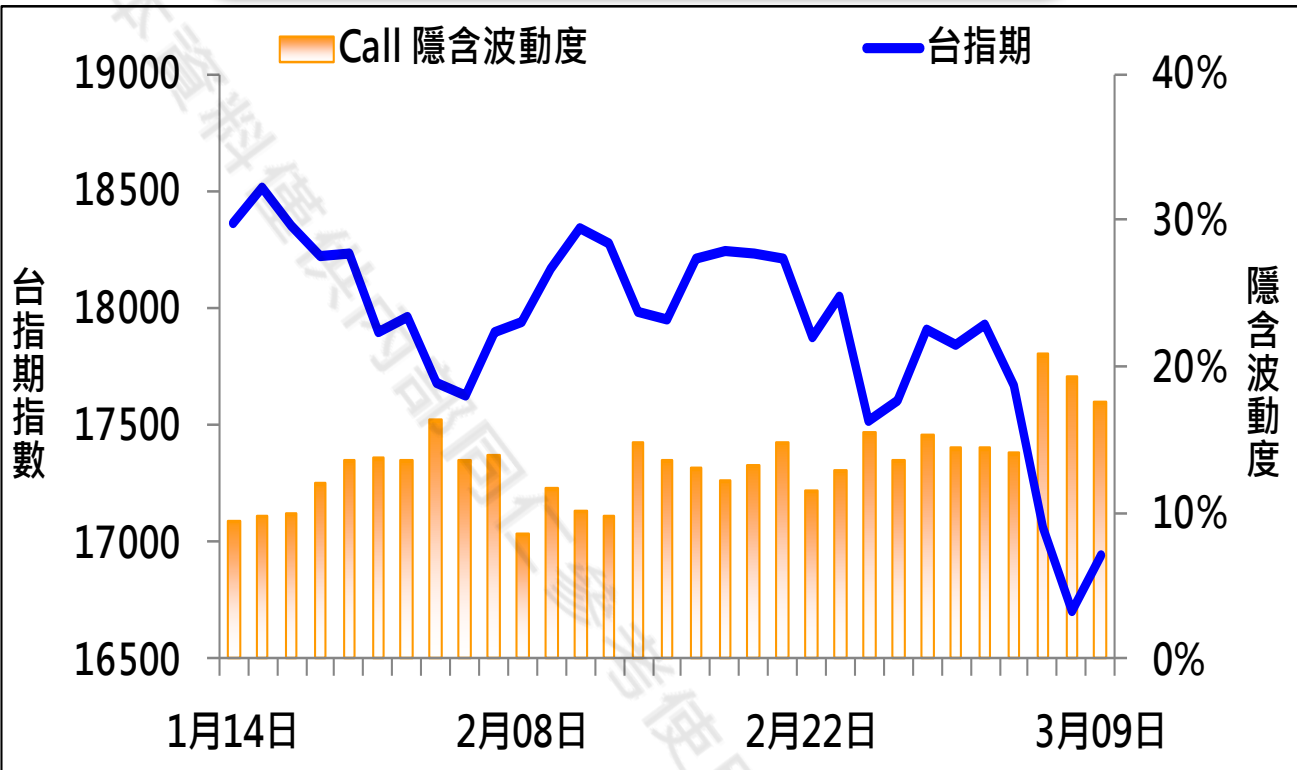
期權交易財務槓桿高，交易人請慎重考量自身財務能力，並留意控管個人部位及投資風險；過去的績效及預期的表現，不得為未來績效之保證，交易人須自行判斷與負責，本公司不負任何法律責任。

華南金融集團 華南期貨股份有限公司 (109)年金管期總字第007號
台北市民生東路四段54號3樓之9 TEL: 02-27180000 FAX: 02-25463700

資料來源：台灣證券交易所 & 台灣期貨交易所



CALL、PUT隱含波動率



期權交易財務槓桿高，交易人請慎重考量自身財務能力，並留意控管個人部位及投資風險；過去的績效及預期的表現，不得為未來績效之保證，交易人須自行判斷與負責，本公司不負任何法律責任。

華南金融集團 華南期貨股份有限公司 (109)年金管期總字第007號

台北市民生東路四段54號3樓之9 TEL: 02-27180000 FAX: 02-25463700

資料來源：台灣證券交易所 & 台灣期貨交易所



近月選擇權OI變化

日期：2022/3/9

結算日：2022/3/16

OI 增減	Call	202203 月 履約價	Put	OI 增減
711	2,341	17,000	11,669	186
552	552	17,050	129	129
533	1,889	17,100	1,981	6
520	520	17,150	33	33
1,265	3,552	17,200	2,575	-240
1,041	1,041	17,250	22	22
1,458	4,189	17,300	3,162	-427
3,613	8,197	17,400	2,369	-109
3,073	7,801	17,500	9,004	-108
※ 4,114	8,307	17,600	2,740	-119
1,849	6,254	17,700	2,304	-38
368	4,858	17,800	2,240	-24
36	3,483	17,900	1,575	-77
-245	9,367	18,000	2,422	-21
-464	8,265	18,100	1,278	-21
-375	8,190	18,200	892	-7
-248	6,941	18,300	996	-58
-320	4,839	18,400	598	-3
-222	5,932	18,500	281	-1
20	4,478	18,600	220	0
-35	5,914	18,700	76	0
-102	4,724	18,800	146	0
-205	4,027	18,900	7	-1
-226	9,646	19,000	9	0
增減總計	OI 總計	P/C	OI 總計	增減總計
18,468	156,284	0.9655	150,894	26,280
昨日 P/C	0.9042	今日增減變化		0.0613

期權交易財務槓桿高，交易人請慎重考量自身財務能力，並留意控管個人部位及投資風險；過去的績效及預期的表現，不得為未來績效之保證，交易人須自行判斷與負責，本公司不負任何法律責任。

華南金融集團 華南期貨股份有限公司 (109)年金管期總字第007號

台北市民生東路四段54號3樓之9 TEL: 02-27180000 FAX: 02-25463700

資料來源：台灣證券交易所 & 台灣期貨交易所



次月選擇權OI變化

日期：2022/3/9

結算日：2022/4/20

OI 增減	Call	202204 月 履約價	Put	OI 增減
30	719	17,000	2,126	115
34	540	17,100	376	46
36	617	17,200	500	-19
40	179	17,300	399	11
95	305	17,400	1,052	-1
86	383	17,500	1,384	15
133	379	17,600	435	-4
50	324	17,700	247	-2
135	614	17,800	187	-16
333	1,035	17,900	287	-2
310	1,068	18,000	287	0
-20	708	18,100	332	0
80	859	18,200	211	0
204	1,060	18,300	57	-3
150	626	18,400	59	1
25	1,293	18,500	5	0
-7	588	18,600	13	0
29	1,317	18,700	4	0
36	395	18,800	10	0
1	331	18,900	8	-1
96	1,011	19,000	0	0
-18	424	19,100	1	0
-11	432	19,200	0	0
-19	441	19,300	0	0
-2	199	19,400	0	0
1	310	19,500	0	0
-15	186	19,600	0	0
-29	145	19,700	0	0
-45	205	19,800	0	0
0	89	19,900	0	0
1	105	20,000	0	0
0	60	20,100	0	0
0	21	20,200	0	0
0	121	20,300	0	0
0	11	20,400	0	0
0	6	20,500	0	0
0	2	20,600	0	0
0	1	20,700	0	0
0	1	20,800	0	0
0	10	20,900	0	0
9	17	21,000	0	0
※ 702	2,428	21,100	0	0
增減總計	OI 總計	P/C	OI 總計	增減總計
2,961	22,467	0.9831	22,088	2,029
昨日 P/C	1.0284	今日增減變化		-0.0452

期權交易財務槓桿高，交易人請慎重考量自身財務能力，並留意控管個人部位及投資風險；過去的績效及預期的表現，不得為未來績效之保證，交易人須自行判斷與負責，本公司不負任何法律責任。

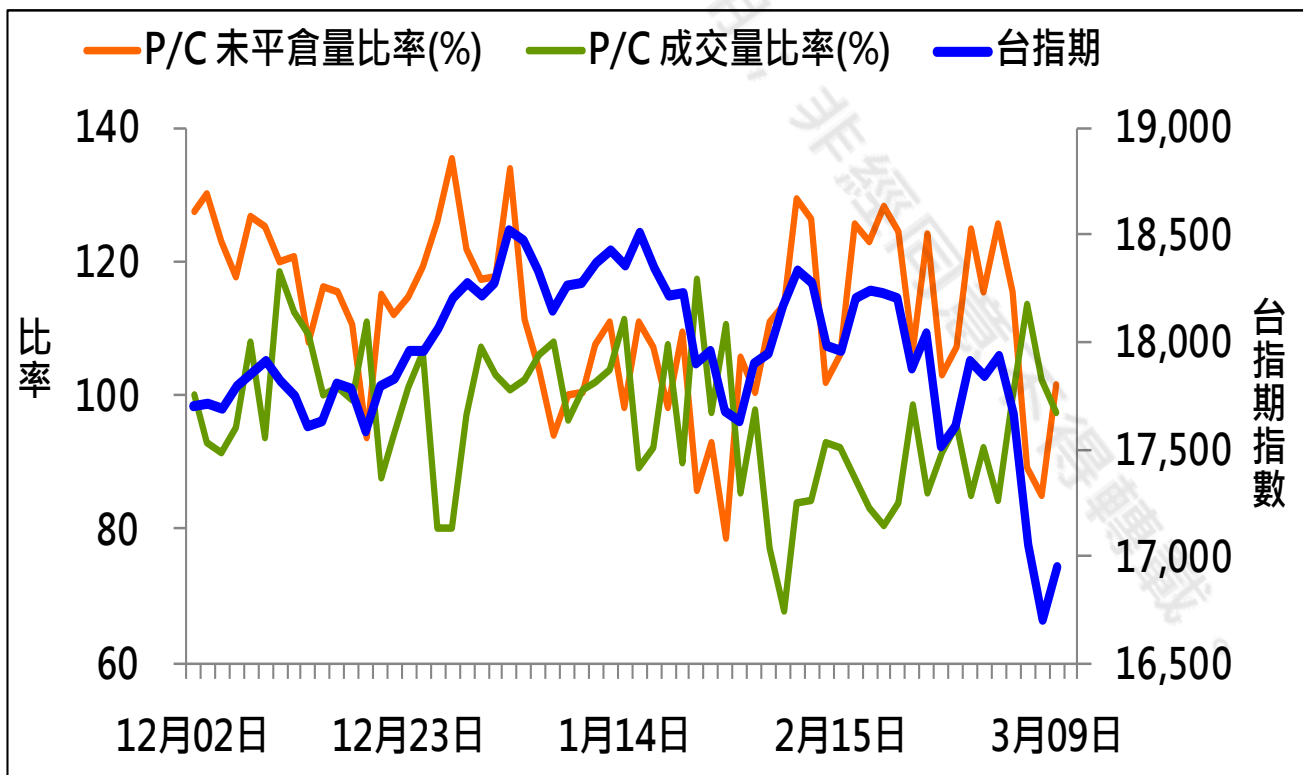
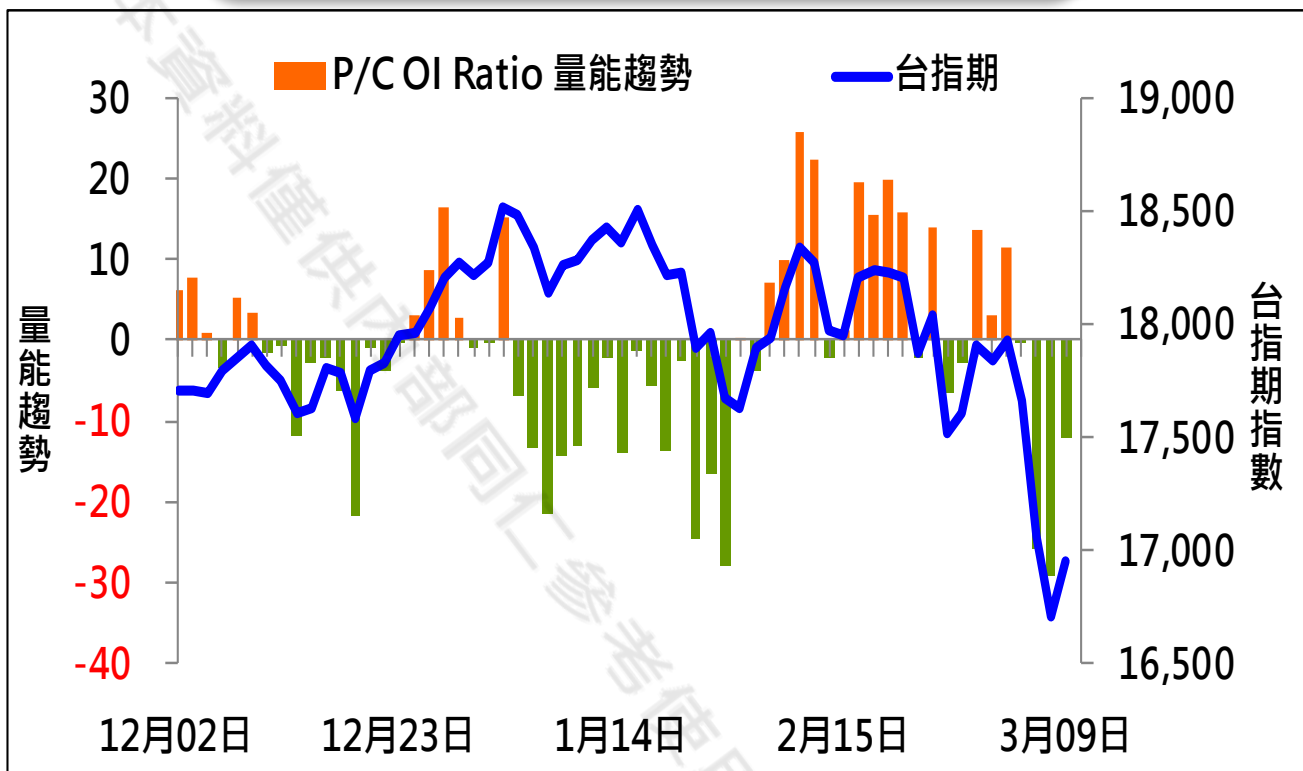
華南金融集團 華南期貨股份有限公司 (109)年金管期總字第007號

台北市民生東路四段54號3樓之9 TEL: 02-27180000 FAX: 02-25463700

資料來源：台灣證券交易所 & 台灣期貨交易所



成交量及未平倉量比率 & 量能趨勢圖



期權交易財務槓桿高，交易人請慎重考量自身財務能力，並留意控管個人部位及投資風險；過去的績效及預期的表現，不得為未來績效之保證，交易人須自行判斷與負責，本公司不負任何法律責任。

華南金融集團 華南期貨股份有限公司 (109)年金管期總字第007號
台北市民生東路四段54號3樓之9 TEL: 02-27180000 FAX: 02-25463700

資料來源：台灣證券交易所 & 台灣期貨交易所



盤後重點觀察



圖片來源：嘉實資訊

期權交易財務槓桿高，交易人請慎重考量自身財務能力，並留意控管個人部位及投資風險；過去的績效及預期的表現，不得為未來績效之保證，交易人須自行判斷與負責，本公司不負任何法律責任。

華南金融集團 華南期貨股份有限公司 (109)年金管期總字第007號
台北市民生東路四段54號3樓之9 TEL: 02-27180000 FAX: 02-25463700

資料來源：台灣證券交易所 & 台灣期貨交易所



免責聲明與警語

- 一、本報告中的訊息包括來自各項已公開或據信為可靠之資訊來源，為製作報告當時所知之資訊及基於特定時間或期間所作之意見，惟華南期貨股份有限公司（以下稱本公司）對本報告內容的準確性、完整性和及時性不作任何聲明或保證，本報告所載之資訊或意見日後如有任何變動，本公司將不作通知。
- 二、本報告內容僅供參考，不具有或隱含任何法律效果，本公司就其內容不負任何法律責任。本報告內容不代表未來獲利之預期或保證，交易人應審慎評估，慎重考量自身財務能力及承受風險能力，並特別留意控管風險，如有需要，應諮詢相關財務顧問或專業人士。
- 三、本報告內容不構成亦不得視為對任何投資標的或任何交易之招攬、要約、宣傳、廣告、遊說、引誘或推薦。在任何情況下，本公司不對任何人閱讀本報告或基於本報告觀點所進行的交易所引致的任何損益承擔任何責任。
- 四、本報告內容所涉相關圖表及數據可能採用特定軟體及程式、模型運算，以歷史數據進行繪製及統計，其結果並不代表具有預測未來之能力。
- 五、本報告內容所用技術分析指標可能隨參數設定之不同，而有不同的結果。技術分析指標係將過去歷史資料經由統計分析技術所得之指標數值，僅供參考性質，通常作為事後驗證之用途，且係依據過去歷史資料所得，不具領先意涵，亦不代表具有預測未來之能力。
- 六、本報告內容之著作權屬於本公司所擁有，非經本公司事先書面同意，禁止任何未經本公司授權擅自加以摘錄、引用、轉貼、下載、複製、編輯、翻譯或傳輸行為，任何侵犯本公司著作權之行為，本公司將予究責。
- 七、本報告僅限由本公司傳送予與本公司簽訂顧問契約之客戶閱讀，如有任何人未經本公司事先書面同意而將本報告傳送予他人，本公司將予究責。
- 八、期權交易財務槓桿高，交易人請慎重考量自身財務能力，並留意控管個人部位及投資風險；過去的績效及預期的表現，不得為未來績效之保證，交易人須自行判斷與負責，本公司不負任何法律責任。

華南金融集團 華南期貨股份有限公司 (109)年金管期總字第007號
台北市民生東路四段54號3樓之9 TEL : 02-27180000 FAX/02-25463700