



法人籌碼動態

03月10日	臺股期貨		電子期貨		金融期貨	
	未平倉	增減	未平倉	增減	未平倉	增減
外資及陸資	-7,061	5,659	608	116	-1,316	-60
投信	-5,932	1,078	138	4	13	0
自營商	12,020	-973	-60	-97	211	19

03月10日	非金電期貨		臺指選擇權CALL		臺指選擇權PUT	
	未平倉	增減	未平倉	增減	未平倉	增減
外資及陸資	-107	3	30,145	14,716	42,192	3,367
投信	1	0	0	0	-68	0
自營商	61	0	22,003	-792	-5,521	-9,316

個股貢獻點數前十名		個股貢獻點數後十名		單位：口		
				多	空	
台積電	160.85	台塑化	-6.22	台指期前十大 市場佔比	43.0%	43.3%
聯發科	15.14	儒鴻	-4.48			
台達電	11.02	陽明	-1.45			
矽力-KY	9.50	台塑	-1.04	電子期前十大 市場佔比	58.0%	68.0%
富邦金	9.19	聯華	-0.83			
中信金	6.86	聚陽	-0.79			
鴻海	6.79	聯合再生	-0.37	金融期前十大 市場佔比	50.3%	87.0%
欣興	6.74	材料-KY	-0.16			
國泰金	6.24	元晶	-0.15			
中租-KY	4.96	訊連	-0.11	非金電期前十大 市場佔比	93.6%	95.0%
前十名合計	237.29	後十名合計	-15.60			

期權交易財務槓桿高，交易人請慎重考量自身財務能力，並留意控管個人部位及投資風險；過去的績效及預期的表現，不得為未來績效之保證，交易人須自行判斷與負責，本公司不負任何法律責任。

華南金融集團 華南期貨股份有限公司 (109)年金管期總字第007號

台北市民生東路四段54號3樓之9 TEL: 02-27180000 FAX: 02-25463700

資料來源：台灣證券交易所 & 台灣期貨交易所

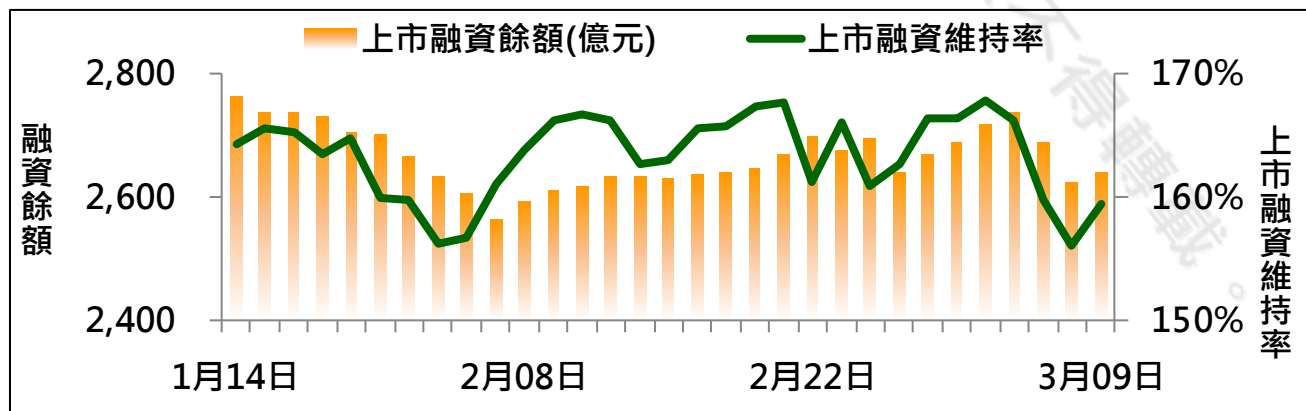
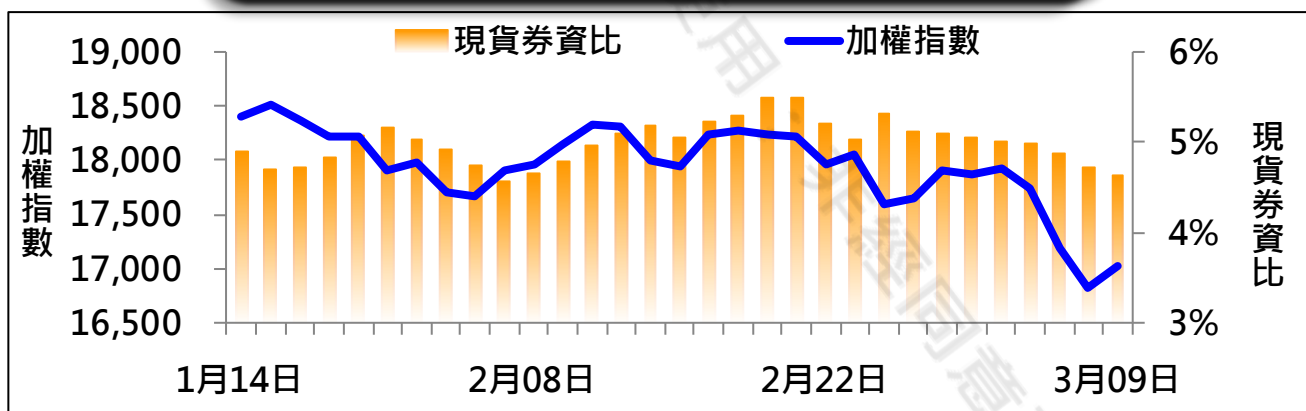


法人現貨、期貨&選擇權籌碼變化

日期	外資現貨 & 期貨籌碼變化			自營商現貨 & 期貨籌碼變化		
	現貨買賣超 (億)	期貨留倉 (口)	留倉增減 (口)	現貨買賣超 (億)	期貨留倉 (口)	留倉增減 (口)
03月04日	-430.4	-17,517	1,948	-50.5	13,705	-323
03月07日	-822.7	-19,469	-1,952	-118.1	15,112	1,407
03月08日	-461.3	-15,856	3,613	-121.6	14,869	-243
03月09日	-318.1	-12,720	3,136	-28.4	12,993	-1,876
03月10日	19.9	-7,061	5,659	26.5	12,020	-973

日期	外資選擇權籌碼變化			自營商選擇權籌碼變化		
	CALL 未平倉	PUT 未平倉	未平倉淨部位	CALL 未平倉	PUT 未平倉	未平倉淨部位
03月04日	18,755	43,517	-24,762	24,402	4,929	19,473
03月07日	16,336	40,766	-24,430	7,402	11,735	-4,333
03月08日	14,118	38,630	-24,512	-4,961	12,937	-17,898
03月09日	15,429	38,825	-23,396	22,795	3,795	19,000
03月10日	30,145	42,192	-12,047	22,003	-5,521	27,524

現貨券資比 & 上市融資維持率



期權交易財務槓桿高，交易人請慎重考量自身財務能力，並留意控管個人部位及投資風險；過去的績效及預期的表現，不得為未來績效之保證，交易人須自行判斷與負責，本公司不負任何法律責任。

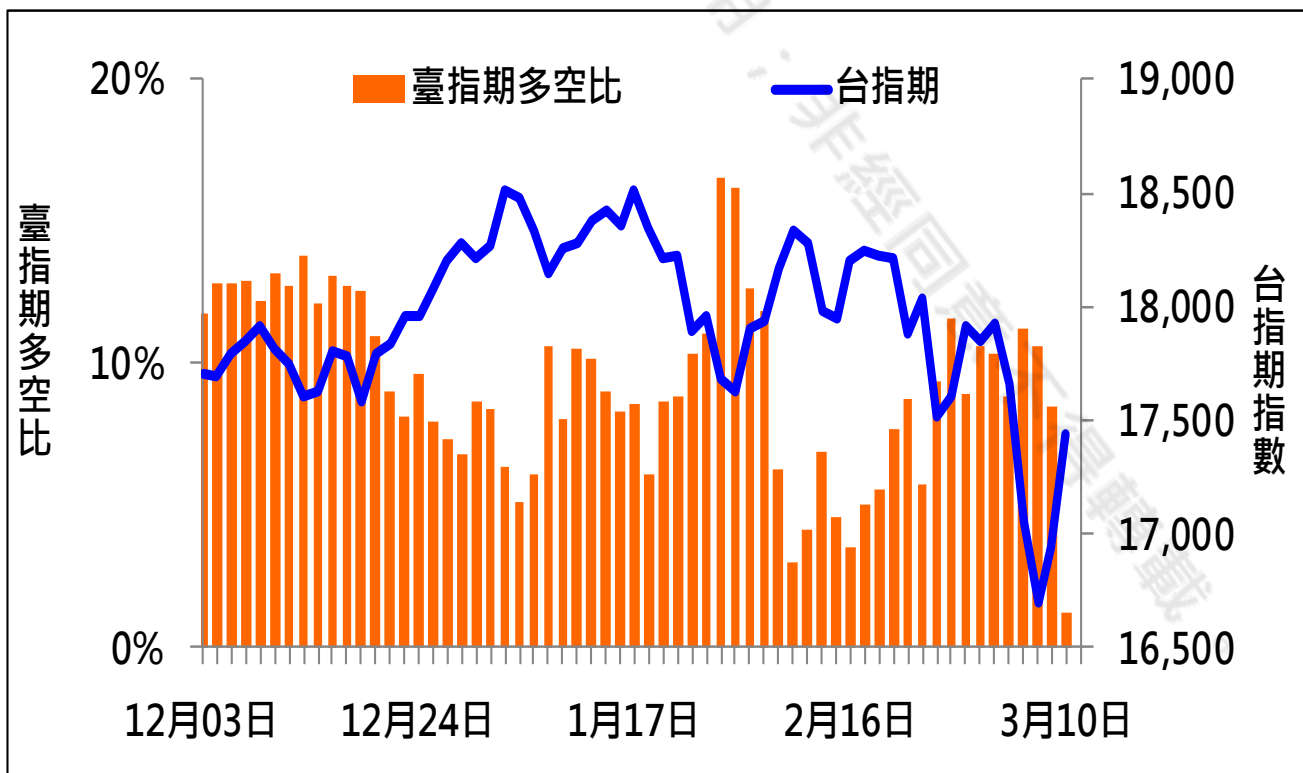
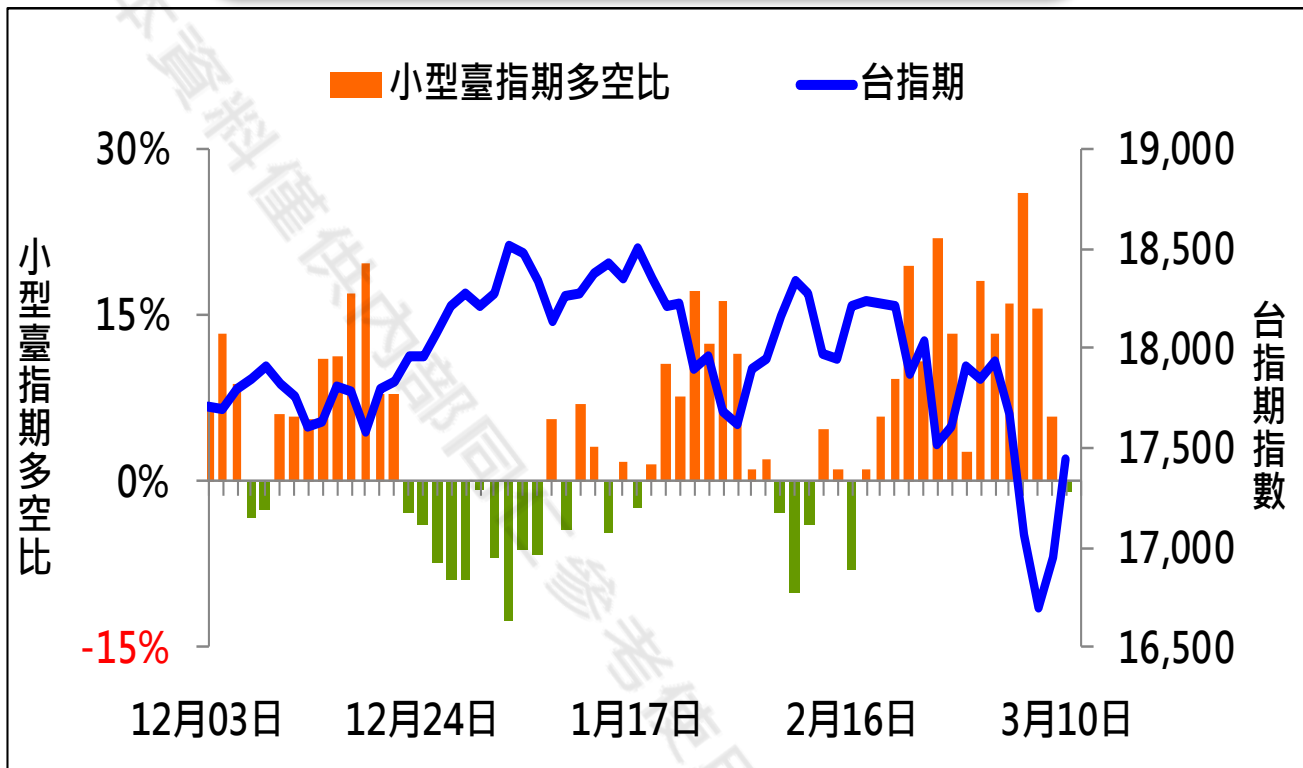
華南金融集團 華南期貨股份有限公司 (109)年金管期總字第007號

台北市民生東路四段54號3樓之9 TEL: 02-27180000 FAX: 02-25463700

資料來源：台灣證券交易所 & 台灣期貨交易所



散戶多空比



期權交易財務槓桿高，交易人請慎重考量自身財務能力，並留意控管個人部位及投資風險；過去的績效及預期的表現，不得為未來績效之保證，交易人須自行判斷與負責，本公司不負任何法律責任。

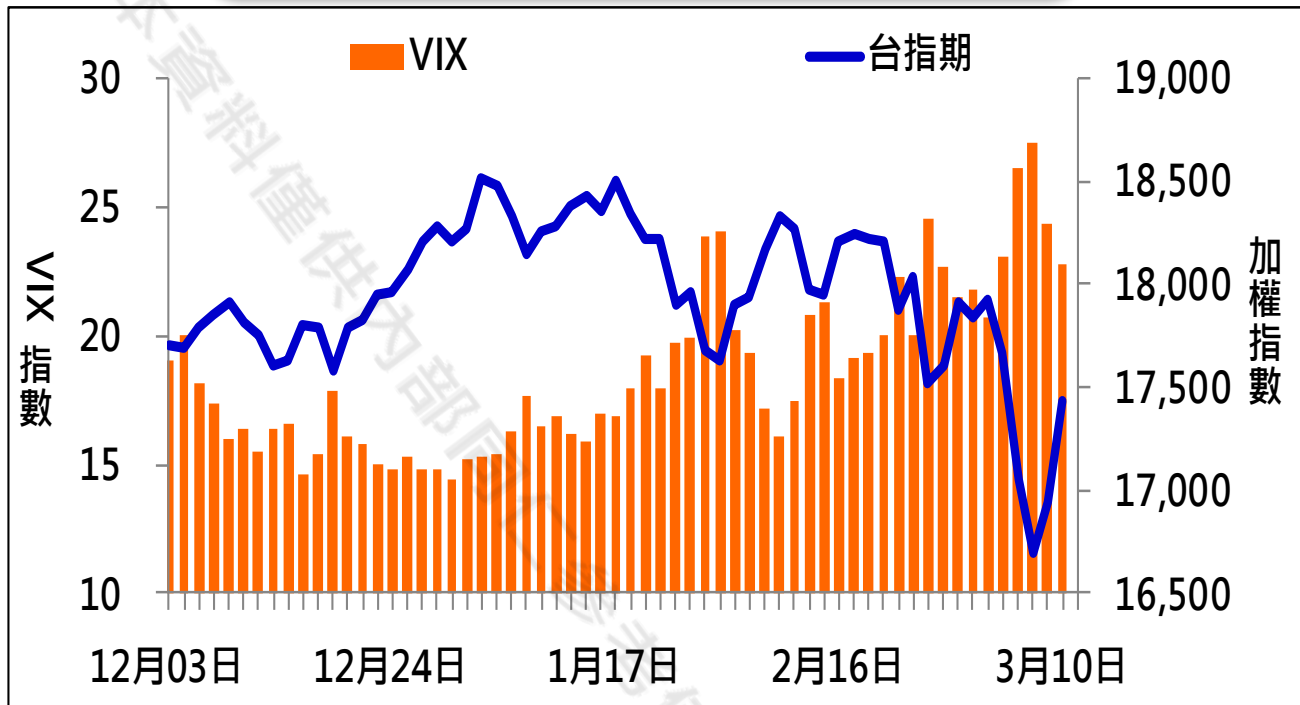
華南金融集團 華南期貨股份有限公司 (109)年金管期總字第007號

台北市民生東路四段54號3樓之9 TEL: 02-27180000 FAX: 02-25463700

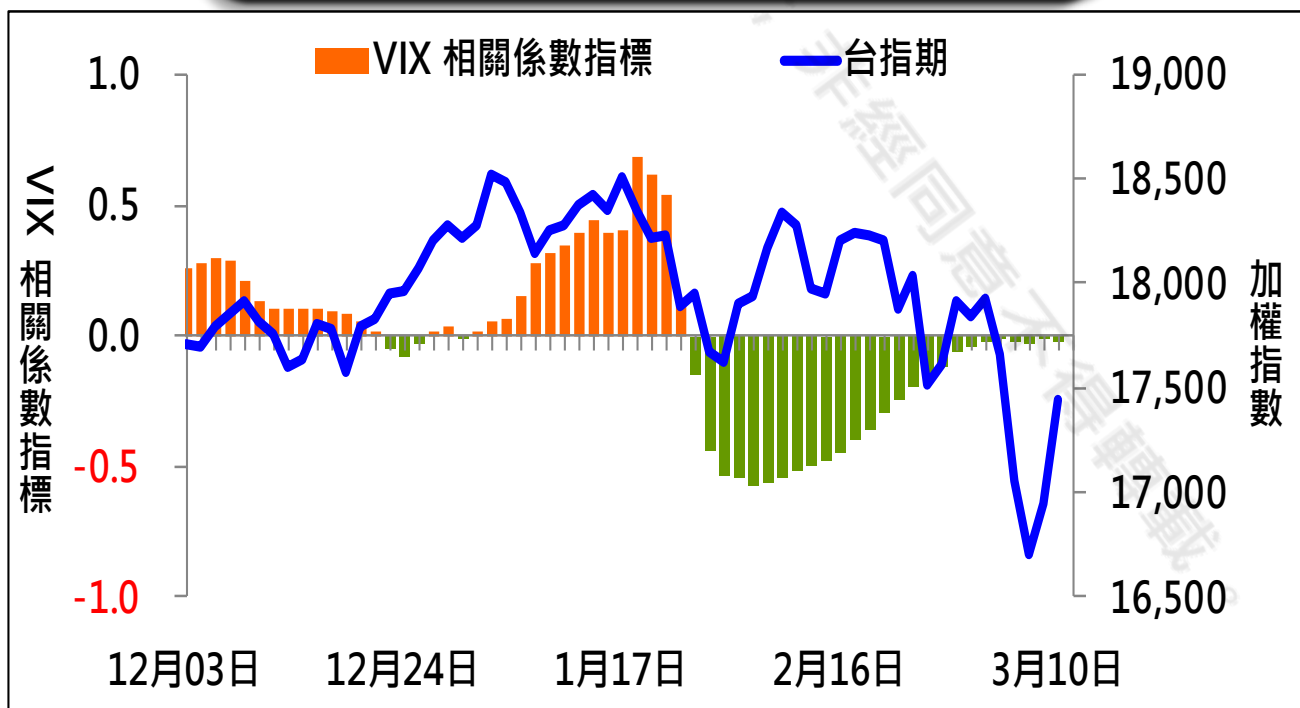
資料來源：台灣證券交易所 & 台灣期貨交易所



VIX



VIX 與 TWSE 相關係數指標



期權交易財務槓桿高，交易人請慎重考量自身財務能力，並留意控管個人部位及投資風險；過去的績效及預期的表現，不得為未來績效之保證，交易人須自行判斷與負責，本公司不負任何法律責任。

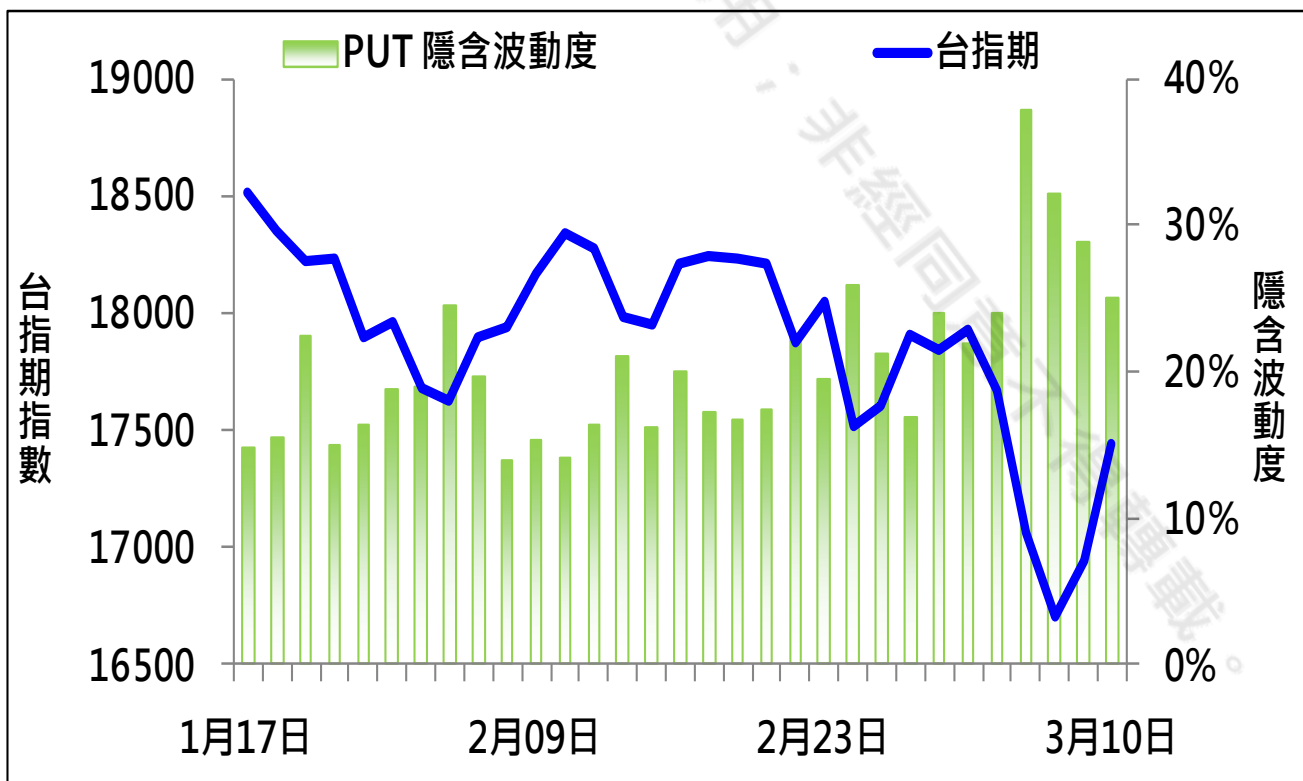
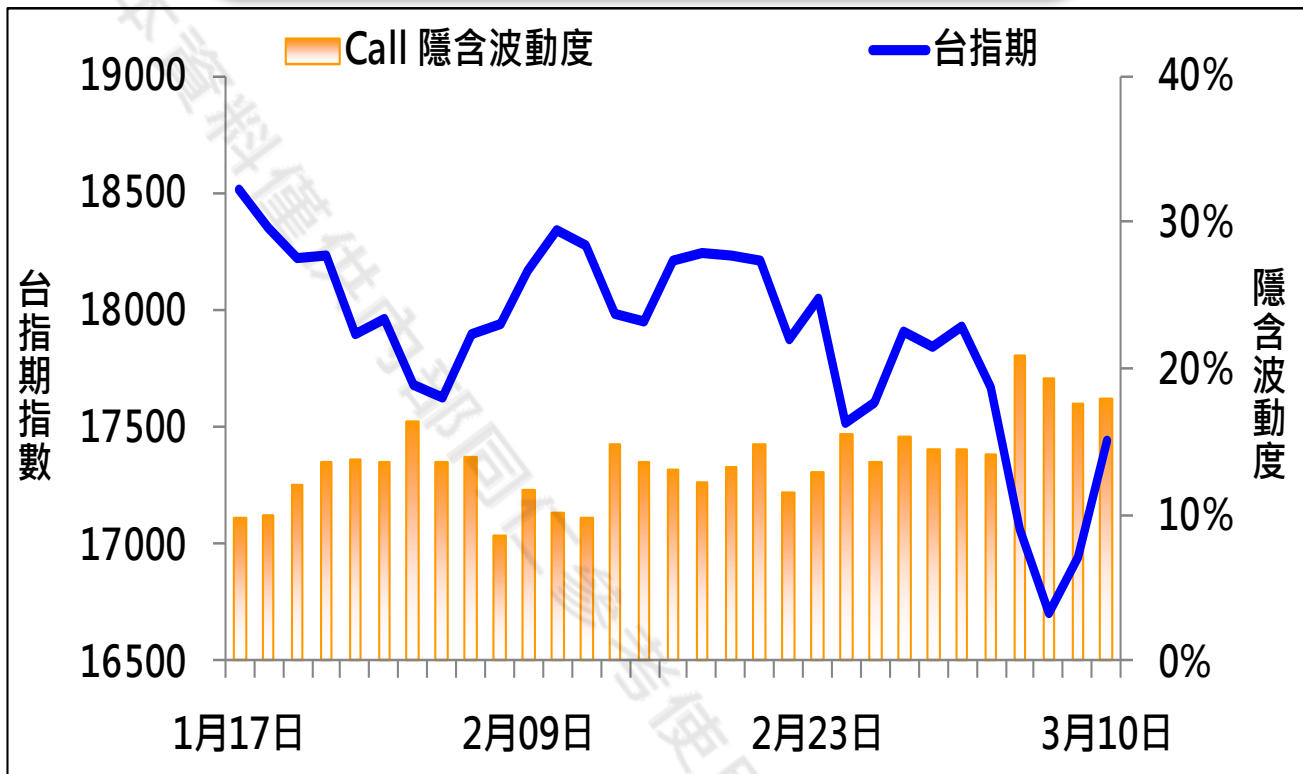
華南金融集團 華南期貨股份有限公司 (109)年金管期總字第007號

台北市民生東路四段54號3樓之9 TEL: 02-27180000 FAX: 02-25463700

資料來源：台灣證券交易所 & 台灣期貨交易所



CALL、PUT隱含波動率



期權交易財務槓桿高，交易人請慎重考量自身財務能力，並留意控管個人部位及投資風險；過去的績效及預期的表現，不得為未來績效之保證，交易人須自行判斷與負責，本公司不負任何法律責任。

華南金融集團 華南期貨股份有限公司 (109)年金管期總字第007號

台北市民生東路四段54號3樓之9 TEL: 02-27180000 FAX: 02-25463700

資料來源：台灣證券交易所 & 台灣期貨交易所



近月選擇權OI變化

日期：2022/3/10

結算日：2022/3/16

OI 增減	Call	202203 月 履約價	Put	OI 增減
-420	826	16,900	6,678	2,360
8	554	16,950	2,396	1,980
-220	2,121	17,000	18,682	7,013 ※
-56	496	17,050	1,673	1,544
-91	1,798	17,100	5,142	3,161
150	670	17,150	1,837	1,804
-483	3,069	17,200	4,824	2,249
238	1,279	17,250	1,609	1,587
23	4,212	17,300	5,598	2,436
780	780	17,350	1,118	1,118
-325	7,872	17,400	4,445	2,076
1,552	1,552	17,450	1,222	1,222
1,292	9,093	17,500	8,065	-939
1,435	9,742	17,600	3,343	603
4,198	10,452	17,700	2,368	64
※ 7,224	12,082	17,800	2,243	3
4,191	7,674	17,900	1,525	-50
2,967	12,334	18,000	2,412	-10
-1,630	6,635	18,100	1,253	-25
588	8,778	18,200	884	-8
79	7,020	18,300	971	-25
1,300	6,139	18,400	576	-22
-3	5,929	18,500	280	-1
-100	4,378	18,600	218	-2
增減總計	OI 總計	P/C	OI 總計	增減總計
21,551	177,835	1.1523	204,926	54,032
昨日 P/C	0.9655	今日增減變化		0.1868

期權交易財務槓桿高，交易人請慎重考量自身財務能力，並留意控管個人部位及投資風險；過去的績效及預期的表現，不得為未來績效之保證，交易人須自行判斷與負責，本公司不負任何法律責任。

華南金融集團 華南期貨股份有限公司 (109)年金管期總字第007號

台北市民生東路四段54號3樓之9 TEL: 02-27180000 FAX: 02-25463700

資料來源：台灣證券交易所 & 台灣期貨交易所



次月選擇權OI變化

日期：2022/3/10

結算日：2022/4/20

OI 增減	Call	202204 月 履約價	Put	OI 增減
0	763	16,700	799	38
224	817	16,800	1,626	13
236	586	16,900	705	43
-50	669	17,000	2,529	403
24	564	17,100	562	186
45	662	17,200	795	295
20	199	17,300	464	65
45	350	17,400	1,074	22
30	413	17,500	1,430	46
111	490	17,600	457	22
139	463	17,700	252	5
319	933	17,800	183	-4
242	1,277	17,900	292	5
※ 534	1,602	18,000	299	12
366	1,074	18,100	332	0
221	1,080	18,200	214	3
201	1,261	18,300	57	0
391	1,017	18,400	60	1
486	1,779	18,500	5	0
247	835	18,600	13	0
115	1,432	18,700	4	0
268	663	18,800	21	11
206	537	18,900	9	1
20	1,031	19,000	0	0
增減總計	OI 總計	P/C	OI 總計	增減總計
5,186	27,653	0.9621	26,605	4,517
昨日 P/C	0.9831	今日增減變化		-0.0210

期權交易財務槓桿高，交易人請慎重考量自身財務能力，並留意控管個人部位及投資風險；過去的績效及預期的表現，不得為未來績效之保證，交易人須自行判斷與負責，本公司不負任何法律責任。

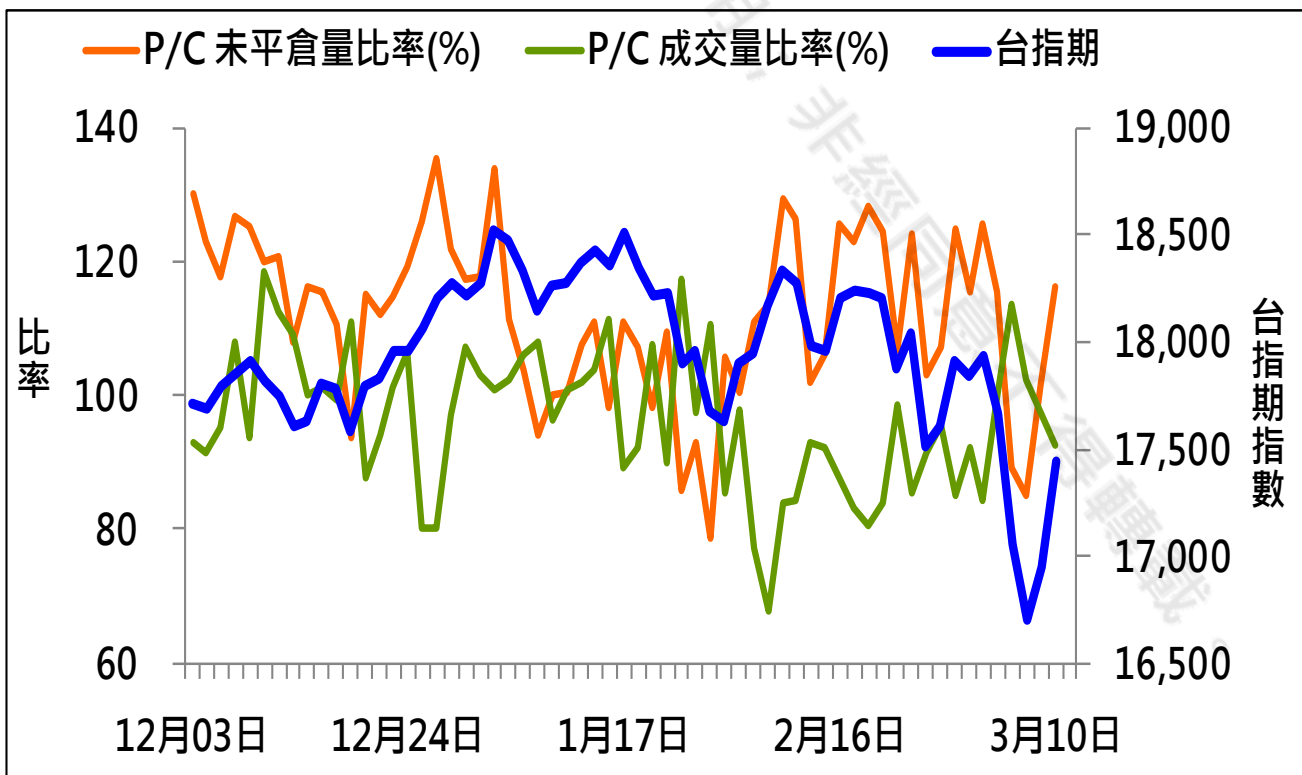
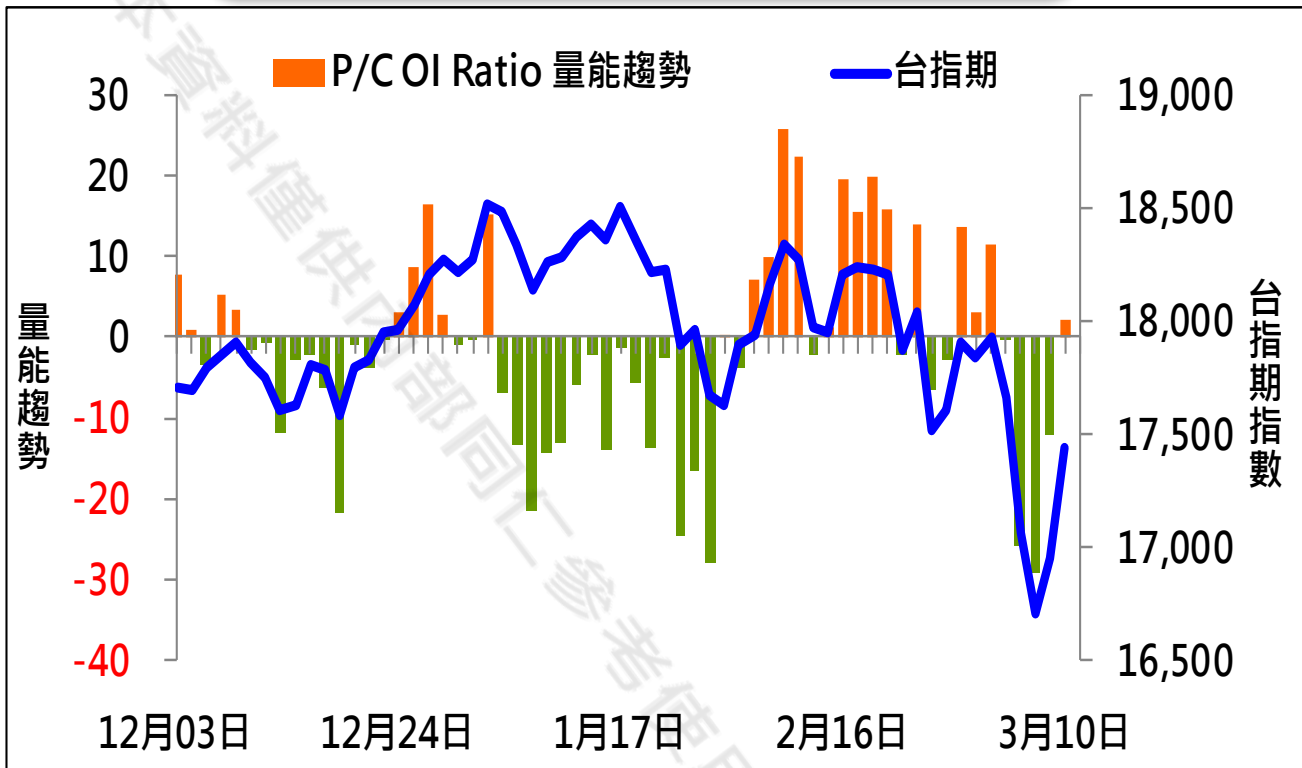
華南金融集團 華南期貨股份有限公司 (109)年金管期總字第007號

台北市民生東路四段54號3樓之9 TEL: 02-27180000 FAX: 02-25463700

資料來源：台灣證券交易所 & 台灣期貨交易所



成交量及未平倉量比率 & 量能趨勢圖



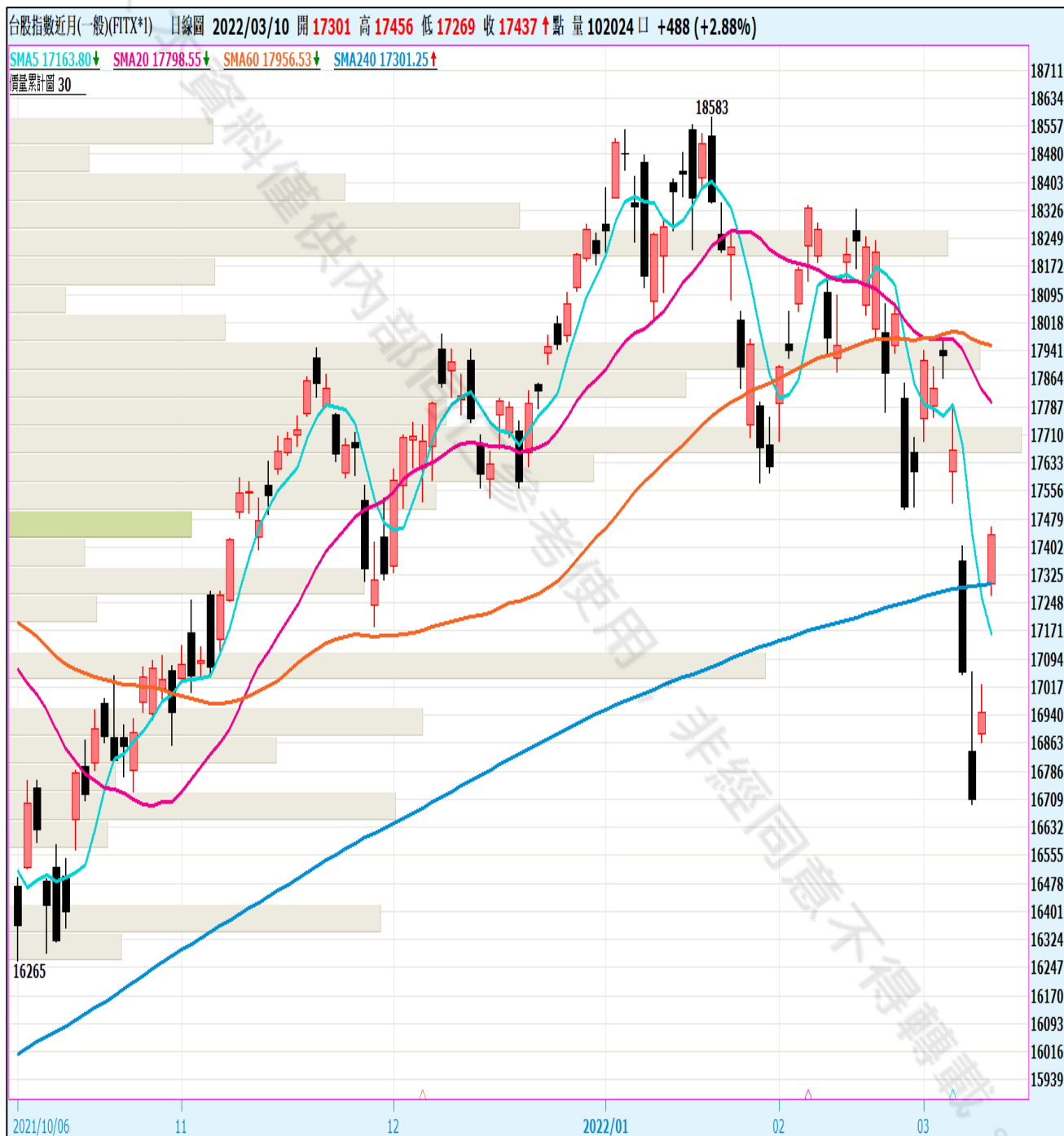
期權交易財務槓桿高，交易人請慎重考量自身財務能力，並留意控管個人部位及投資風險；過去的績效及預期的表現，不得為未來績效之保證，交易人須自行判斷與負責，本公司不負任何法律責任。

華南金融集團 華南期貨股份有限公司 (109)年金管期總字第007號
台北市民生東路四段54號3樓之9 TEL: 02-27180000 FAX: 02-25463700

資料來源：台灣證券交易所 & 台灣期貨交易所



盤後重點觀察



圖片來源：嘉實資訊

期權交易財務槓桿高，交易人請慎重考量自身財務能力，並留意控管個人部位及投資風險；過去的績效及預期的表現，不得為未來績效之保證，交易人須自行判斷與負責，本公司不負任何法律責任。

華南金融集團 華南期貨股份有限公司 (109)年金管期總字第007號

台北市民生東路四段54號3樓之9 TEL: 02-27180000 FAX: 02-25463700

資料來源：台灣證券交易所 & 台灣期貨交易所



免責聲明與警語

- 一、本報告中的訊息包括來自各項已公開或據信為可靠之資訊來源，為製作報告當時所知之資訊及基於特定時間或期間所作之意見，惟華南期貨股份有限公司（以下稱本公司）對本報告內容的準確性、完整性和及時性不作任何聲明或保證，本報告所載之資訊或意見日後如有任何變動，本公司將不作通知。
- 二、本報告內容僅供參考，不具有或隱含任何法律效果，本公司就其內容不負任何法律責任。本報告內容不代表未來獲利之預期或保證，交易人應審慎評估，慎重考量自身財務能力及承受風險能力，並特別留意控管風險，如有需要，應諮詢相關財務顧問或專業人士。
- 三、本報告內容不構成亦不得視為對任何投資標的或任何交易之招攬、要約、宣傳、廣告、遊說、引誘或推薦。在任何情況下，本公司不對任何人閱讀本報告或基於本報告觀點所進行的交易所引致的任何損益承擔任何責任。
- 四、本報告內容所涉相關圖表及數據可能採用特定軟體及程式、模型運算，以歷史數據進行繪製及統計，其結果並不代表具有預測未來之能力。
- 五、本報告內容所用技術分析指標可能隨參數設定之不同，而有不同的結果。技術分析指標係將過去歷史資料經由統計分析技術所得之指標數值，僅供參考性質，通常作為事後驗證之用途，且係依據過去歷史資料所得，不具領先意涵，亦不代表具有預測未來之能力。
- 六、本報告內容之著作權屬於本公司所擁有，非經本公司事先書面同意，禁止任何未經本公司授權擅自加以摘錄、引用、轉貼、下載、複製、編輯、翻譯或傳輸行為，任何侵犯本公司著作權之行為，本公司將予究責。
- 七、本報告僅限由本公司傳送予與本公司簽訂顧問契約之客戶閱讀，如有任何人未經本公司事先書面同意而將本報告傳送予他人，本公司將予究責。
- 八、期權交易財務槓桿高，交易人請慎重考量自身財務能力，並留意控管個人部位及投資風險；過去的績效及預期的表現，不得為未來績效之保證，交易人須自行判斷與負責，本公司不負任何法律責任。

華南金融集團 華南期貨股份有限公司 (109)年金管期總字第007號
台北市民生東路四段54號3樓之9 TEL : 02-27180000 FAX/02-25463700