



法人籌碼動態

03月11日	臺股期貨		電子期貨		金融期貨	
	未平倉	增減	未平倉	增減	未平倉	增減
外資及陸資	-10,553	-3,492	614	6	-1,354	-38
投信	-6,357	-425	138	0	13	0
自營商	14,139	2,119	-146	-86	215	4

03月11日	非金電期貨		臺指選擇權CALL		臺指選擇權PUT	
	未平倉	增減	未平倉	增減	未平倉	增減
外資及陸資	-102	5	38,056	7,911	39,759	-2,433
投信	1	0	0	0	-68	0
自營商	70	9	6,817	-15,186	3,236	8,757

個股貢獻點數前十名		個股貢獻點數後十名		單位：口		
				多	空	
長榮	6.91	台積電	-101.60	台指期前十大 市場佔比	46.0%	44.4%
台達電	6.36	聯發科	-16.70			
台塑	3.12	台塑化	-7.15			
鴻海	2.26	富邦金	-4.81	電子期前十大 市場佔比	53.9%	68.7%
陽明	1.45	矽力-KY	-4.60			
華碩	1.21	富邦媒	-4.28			
東和鋼鐵	1.19	AES-KY	-3.77	金融期前十大 市場佔比	48.9%	89.8%
台勝科	0.89	中租-KY	-3.14			
友達	0.79	和泰車	-2.67			
上銀	0.78	欣興	-2.65	非金電期前十大 市場佔比	92.6%	95.0%
前十名合計	24.95	後十名合計	-151.37			

期權交易財務槓桿高，交易人請慎重考量自身財務能力，並留意控管個人部位及投資風險；過去的績效及預期的表現，不得為未來績效之保證，交易人須自行判斷與負責，本公司不負任何法律責任。

華南金融集團 華南期貨股份有限公司 (109)年金管期總字第007號

台北市民生東路四段54號3樓之9 TEL: 02-27180000 FAX: 02-25463700

資料來源：台灣證券交易所 & 台灣期貨交易所

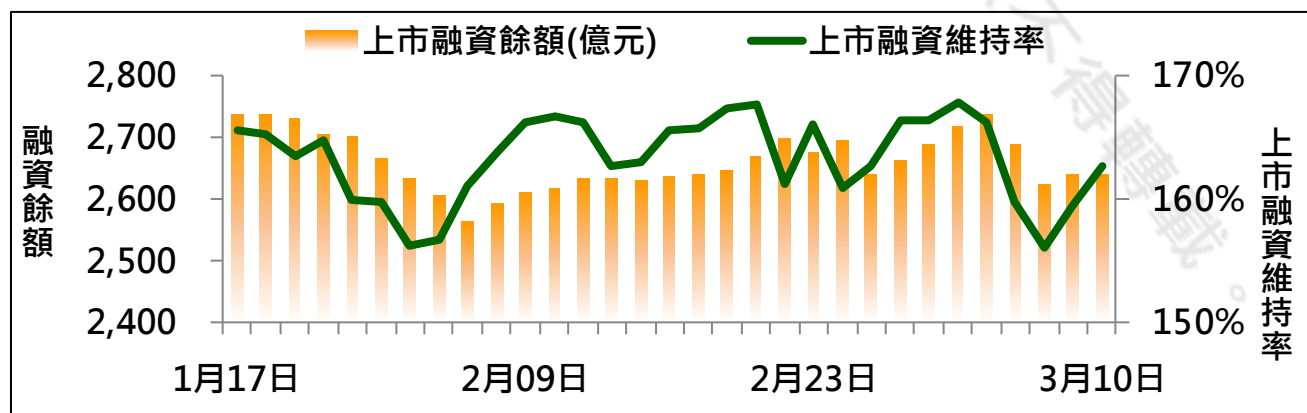
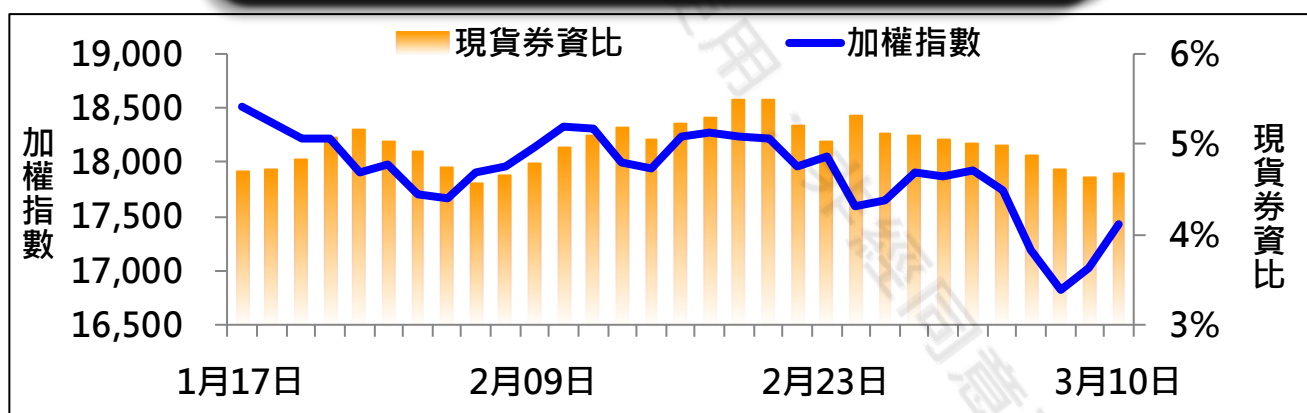


法人現貨、期貨&選擇權籌碼變化

日期	外資現貨 & 期貨籌碼變化			自營商現貨 & 期貨籌碼變化		
	現貨買賣超(億)	期貨留倉(口)	留倉增減(口)	現貨買賣超(億)	期貨留倉(口)	留倉增減(口)
03月07日	-822.7	-19,469	-1,952	-118.1	15,112	1,407
03月08日	-461.3	-15,856	3,613	-121.6	14,869	-243
03月09日	-318.1	-12,720	3,136	-28.4	12,993	-1,876
03月10日	19.9	-7,061	5,659	26.5	12,020	-973
03月11日	-226.6	-10,553	-3,492	-22.1	14,139	2,119

日期	外資選擇權籌碼變化			自營商選擇權籌碼變化		
	CALL 未平倉	PUT 未平倉	未平倉淨部位	CALL 未平倉	PUT 未平倉	未平倉淨部位
03月07日	16,336	40,766	-24,430	7,402	11,735	-4,333
03月08日	14,118	38,630	-24,512	-4,961	12,937	-17,898
03月09日	15,429	38,825	-23,396	22,795	3,795	19,000
03月10日	30,145	42,192	-12,047	22,003	-5,521	27,524
03月11日	38,056	39,759	-1,703	6,817	3,236	3,581

現貨券資比 & 上市融資維持率



期權交易財務槓桿高，交易人請慎重考量自身財務能力，並留意控管個人部位及投資風險；過去的績效及預期的表現，不得為未來績效之保證，交易人須自行判斷與負責，本公司不負任何法律責任。

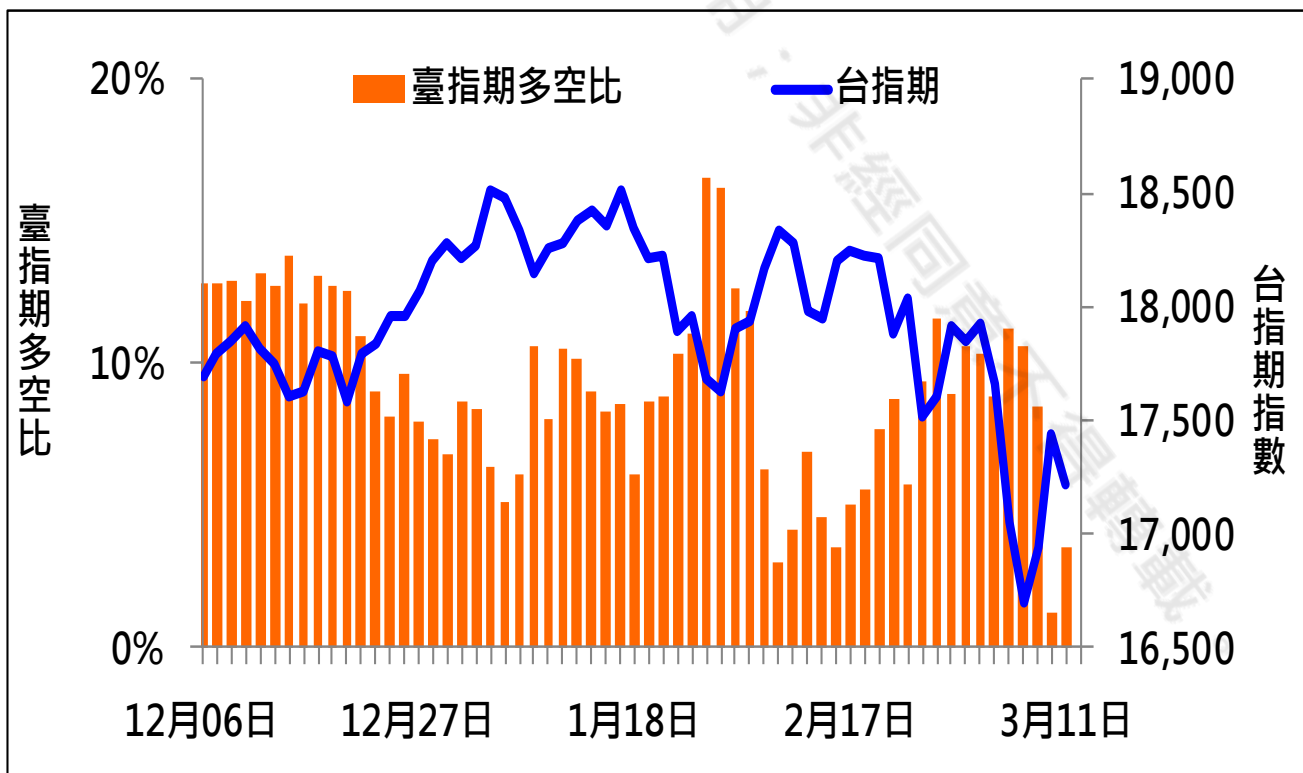
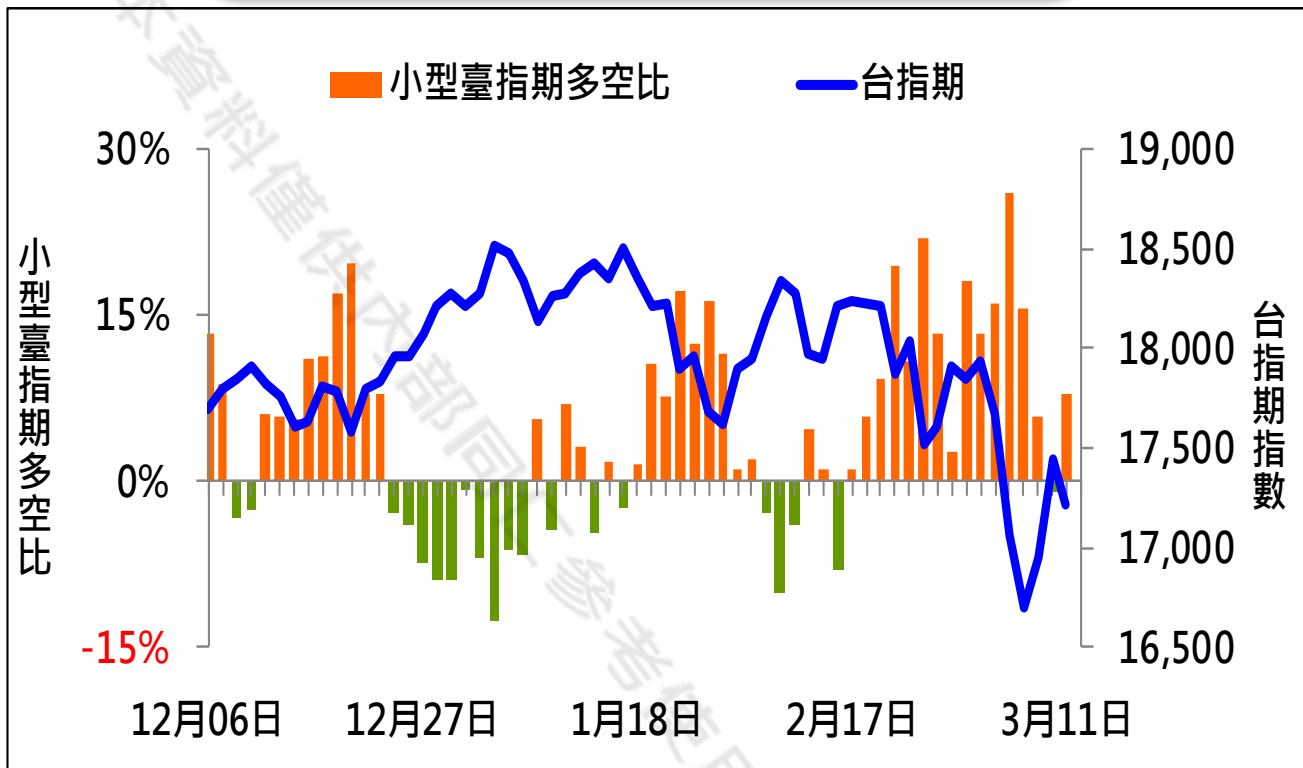
華南金融集團 華南期貨股份有限公司 (109)年金管期總字第007號

台北市民生東路四段54號3樓之9 TEL: 02-27180000 FAX: 02-25463700

資料來源：台灣證券交易所 & 台灣期貨交易所



散戶多空比



期權交易財務槓桿高，交易人請慎重考量自身財務能力，並留意控管個人部位及投資風險；過去的績效及預期的表現，不得為未來績效之保證，交易人須自行判斷與負責，本公司不負任何法律責任。

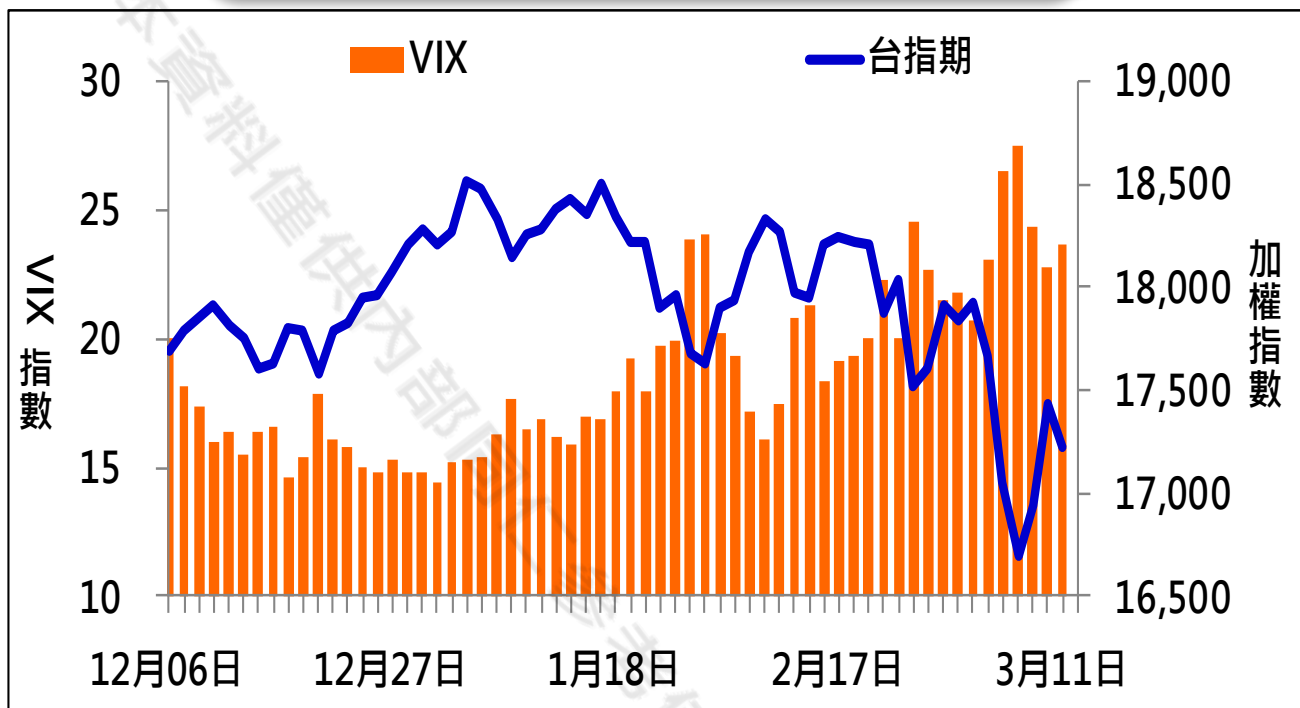
華南金融集團 華南期貨股份有限公司 (109)年金管期總字第007號

台北市民生東路四段54號3樓之9 TEL: 02-27180000 FAX: 02-25463700

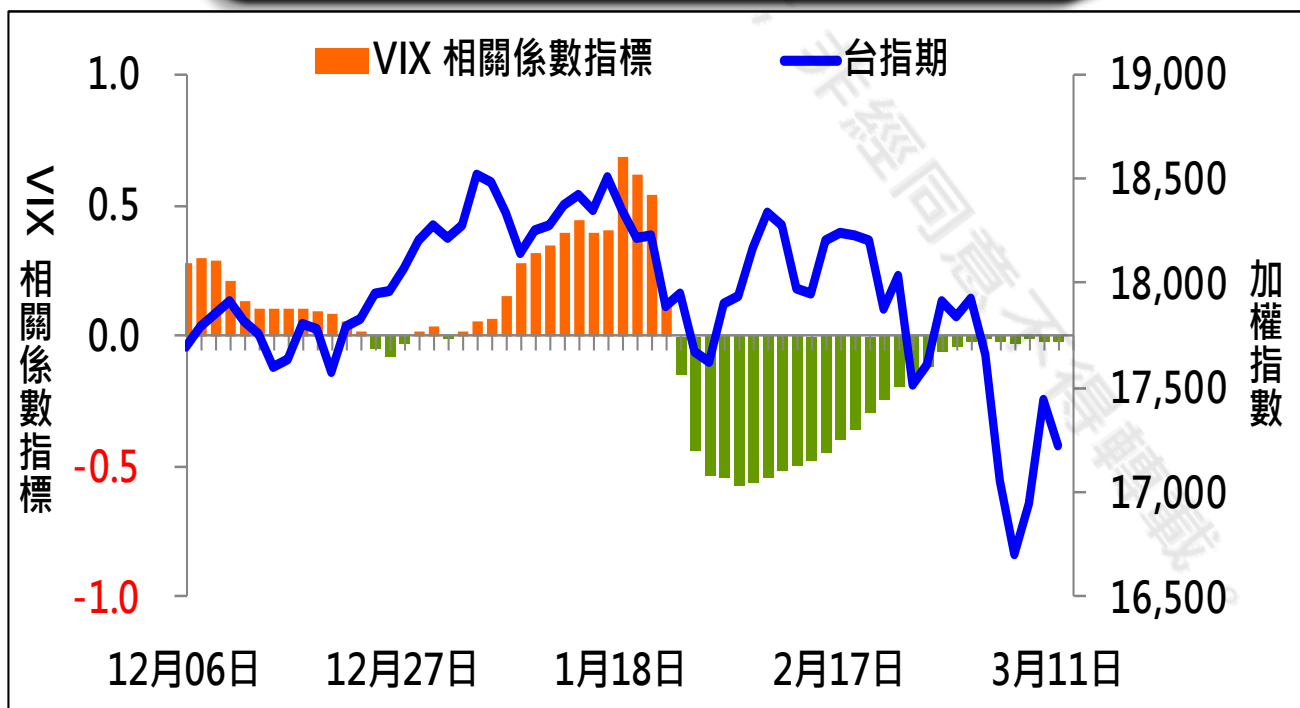
資料來源：台灣證券交易所 & 台灣期貨交易所



VIX



VIX 與 TWSE 相關係數指標



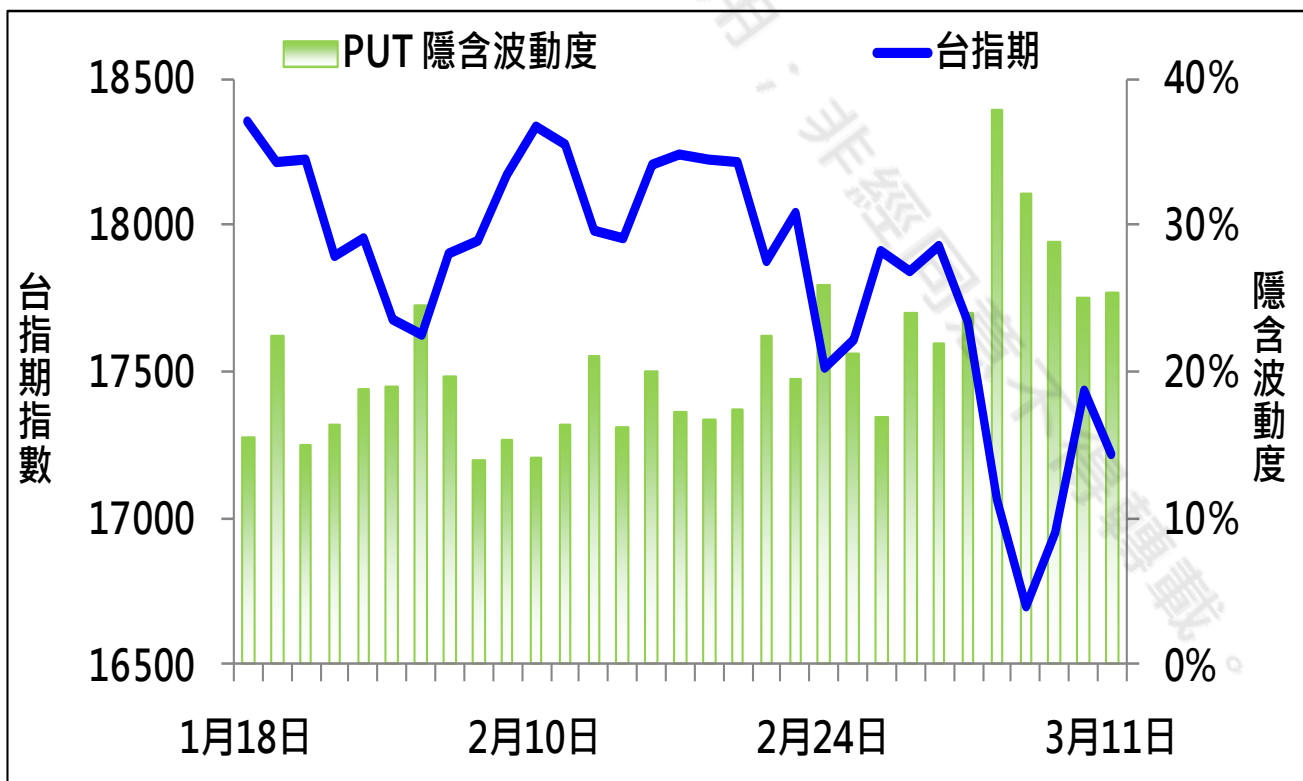
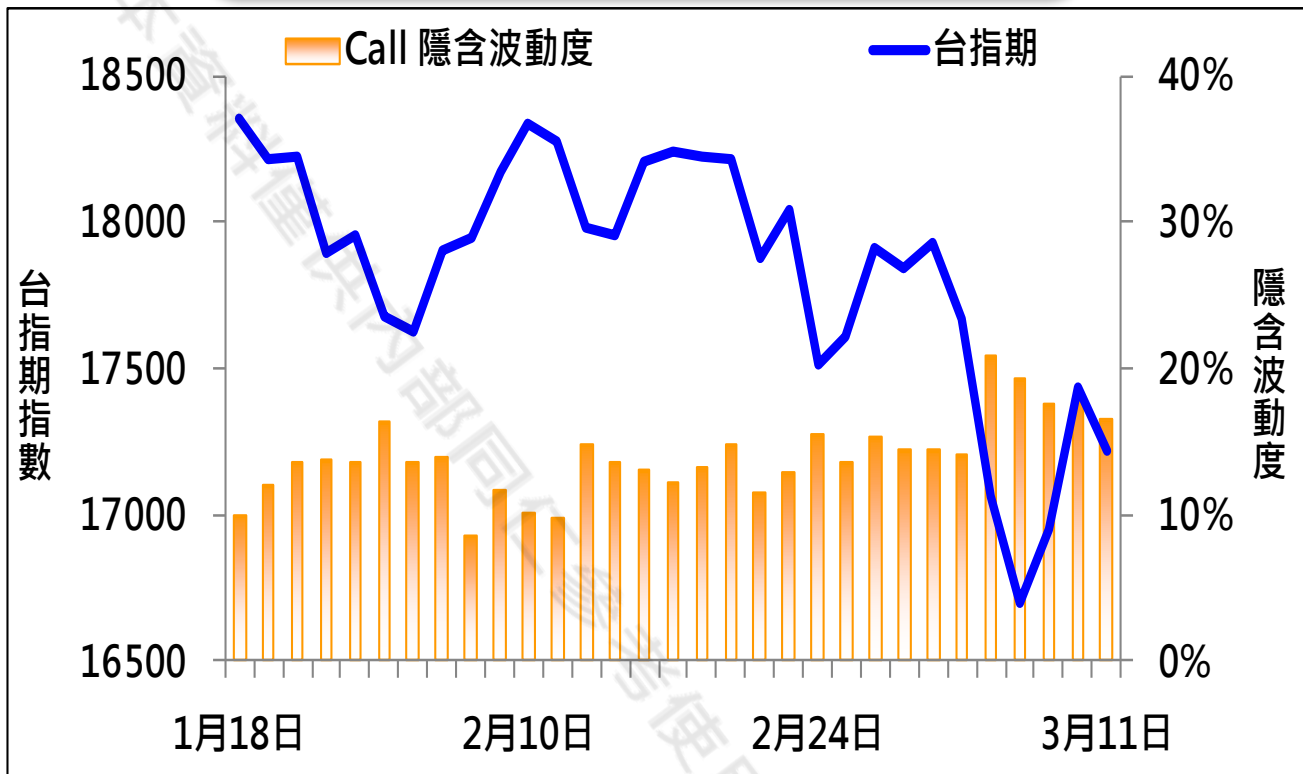
期權交易財務槓桿高，交易人請慎重考量自身財務能力，並留意控管個人部位及投資風險；過去的績效及預期的表現，不得為未來績效之保證，交易人須自行判斷與負責，本公司不負任何法律責任。

華南金融集團 華南期貨股份有限公司 (109)年金管期總字第007號
台北市民生東路四段54號3樓之9 TEL: 02-27180000 FAX: 02-25463700

資料來源：台灣證券交易所 & 台灣期貨交易所



CALL、PUT隱含波動率



期權交易財務槓桿高，交易人請慎重考量自身財務能力，並留意控管個人部位及投資風險；過去的績效及預期的表現，不得為未來績效之保證，交易人須自行判斷與負責，本公司不負任何法律責任。

華南金融集團 華南期貨股份有限公司 (109)年金管期總字第007號
台北市民生東路四段54號3樓之9 TEL: 02-27180000 FAX: 02-25463700

資料來源：台灣證券交易所 & 台灣期貨交易所



近月選擇權OI變化

日期：2022/3/11

結算日：2022/3/16

OI 增減	Call	202203 月 履約價	Put	OI 增減
-6	438	16,700	6,185	463
-27	81	16,750	3,281	413
-61	594	16,800	10,730	1,027
-21	95	16,850	2,247	321
-54	772	16,900	8,708	2,030 ※
-153	401	16,950	2,616	220
-182	1,939	17,000	17,000	-1,682
-79	417	17,050	1,714	41
83	1,881	17,100	5,444	302
171	841	17,150	2,571	734
320	3,389	17,200	5,519	695
713	1,992	17,250	2,615	1,006
1,005	5,217	17,300	5,820	222
2,190	2,970	17,350	1,860	742
919	8,791	17,400	3,682	-763
1,581	3,133	17,450	886	-336
※ 4,639	13,732	17,500	5,476	-2,589
1,871	1,871	17,550	50	50
3,261	13,003	17,600	2,872	-471
3,922	3,922	17,650	3	3
3,682	14,134	17,700	2,314	-54
3,329	3,329	17,750	1	1
4,564	16,646	17,800	2,222	-21
1,110	1,110	17,850	1	1
增減總計	OI 總計	P/C	OI 總計	增減總計
35,909	213,744	0.9868	210,917	5,991
昨日 P/C	1.1523	今日增減變化		-0.1656

期權交易財務槓桿高，交易人請慎重考量自身財務能力，並留意控管個人部位及投資風險；過去的績效及預期的表現，不得為未來績效之保證，交易人須自行判斷與負責，本公司不負任何法律責任。

華南金融集團 華南期貨股份有限公司 (109)年金管期總字第007號

台北市民生東路四段54號3樓之9 TEL: 02-27180000 FAX: 02-25463700

資料來源：台灣證券交易所 & 台灣期貨交易所



次月選擇權OI變化

日期：2022/3/11

結算日：2022/4/20

OI 增減	Call	202204 月 履約價	Put	OI 增減
0	585	16,600	513	110
80	843	16,700	1,074	275
0	817	16,800	1,751	125
19	605	16,900	849	144
5	674	17,000	2,948	419
10	574	17,100	737	175
466	1,128	17,200	1,037	242
309	508	17,300	489	25
38	388	17,400	1,095	21
78	491	17,500	1,473	43
29	519	17,600	443	-14
109	572	17,700	172	-80
92	1,025	17,800	183	0
19	1,296	17,900	291	-1
478	2,080	18,000	291	-8
523	1,597	18,100	332	0
217	1,297	18,200	214	0
252	1,513	18,300	56	-1
61	1,078	18,400	52	-8
421	2,200	18,500	5	0
46	881	18,600	13	0
14	1,446	18,700	4	0
38	701	18,800	76	55
41	578	18,900	9	0
增減總計	OI 總計	P/C	OI 總計	增減總計
4,243	31,896	1.0000	31,895	5,290
昨日 P/C	0.9621	今日增減變化		0.0379

期權交易財務槓桿高，交易人請慎重考量自身財務能力，並留意控管個人部位及投資風險；過去的績效及預期的表現，不得為未來績效之保證，交易人須自行判斷與負責，本公司不負任何法律責任。

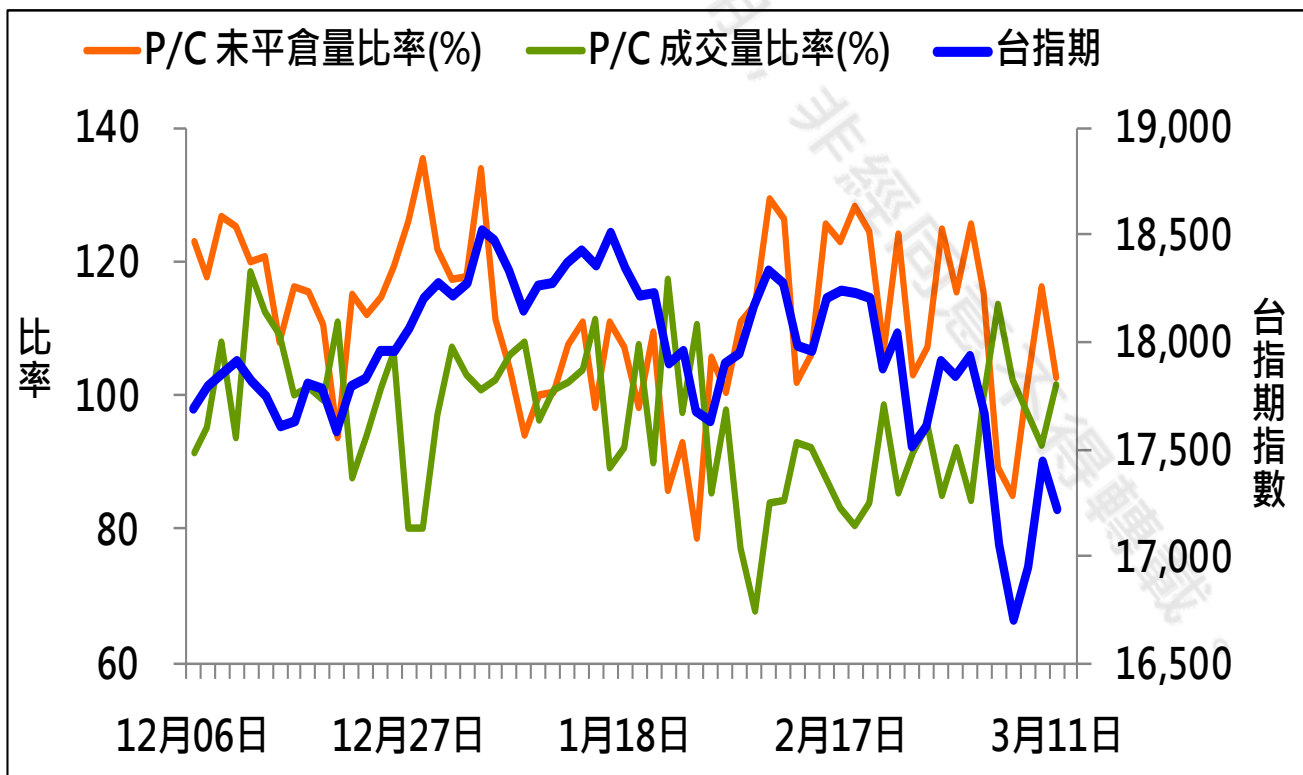
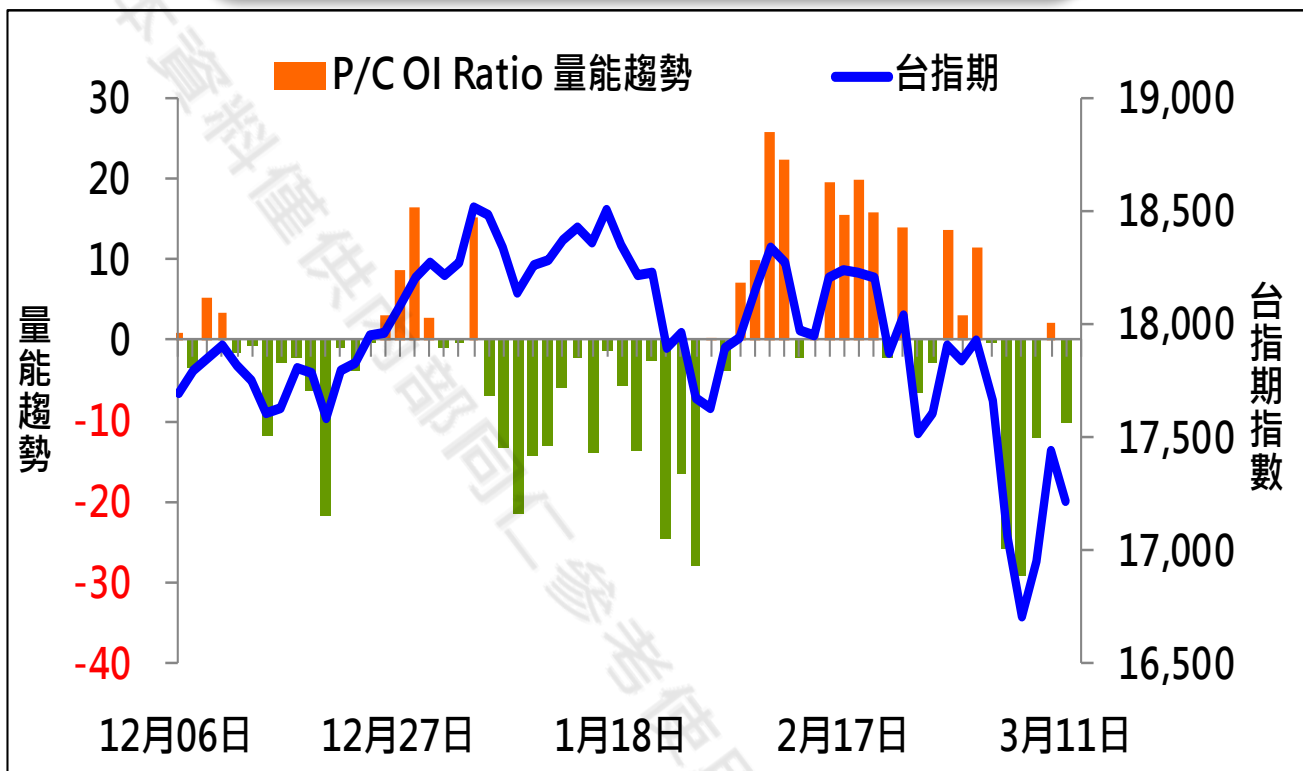
華南金融集團 華南期貨股份有限公司 (109)年金管期總字第007號

台北市民生東路四段54號3樓之9 TEL: 02-27180000 FAX: 02-25463700

資料來源：台灣證券交易所 & 台灣期貨交易所



成交量及未平倉量比率 & 量能趨勢圖



期權交易財務槓桿高，交易人請慎重考量自身財務能力，並留意控管個人部位及投資風險；過去的績效及預期的表現，不得為未來績效之保證，交易人須自行判斷與負責，本公司不負任何法律責任。

華南金融集團 華南期貨股份有限公司 (109)年金管期總字第007號

台北市民生東路四段54號3樓之9 TEL: 02-27180000 FAX: 02-25463700

資料來源：台灣證券交易所 & 台灣期貨交易所



盤後重點觀察



圖片來源：嘉實資訊

期權交易財務槓桿高，交易人請慎重考量自身財務能力，並留意控管個人部位及投資風險；過去的績效及預期的表現，不得為未來績效之保證，交易人須自行判斷與負責，本公司不負任何法律責任。

華南金融集團 華南期貨股份有限公司 (109)年金管期總字第007號

台北市民生東路四段54號3樓之9 TEL: 02-27180000 FAX: 02-25463700

資料來源：台灣證券交易所 & 台灣期貨交易所



免責聲明與警語

- 一、本報告中的訊息包括來自各項已公開或據信為可靠之資訊來源，為製作報告當時所知之資訊及基於特定時間或期間所作之意見，惟華南期貨股份有限公司（以下稱本公司）對本報告內容的準確性、完整性和及時性不作任何聲明或保證，本報告所載之資訊或意見日後如有任何變動，本公司將不作通知。
- 二、本報告內容僅供參考，不具有或隱含任何法律效果，本公司就其內容不負任何法律責任。本報告內容不代表未來獲利之預期或保證，交易人應審慎評估，慎重考量自身財務能力及承受風險能力，並特別留意控管風險，如有需要，應諮詢相關財務顧問或專業人士。
- 三、本報告內容不構成亦不得視為對任何投資標的或任何交易之招攬、要約、宣傳、廣告、遊說、引誘或推薦。在任何情況下，本公司不對任何人閱讀本報告或基於本報告觀點所進行的交易所引致的任何損益承擔任何責任。
- 四、本報告內容所涉相關圖表及數據可能採用特定軟體及程式、模型運算，以歷史數據進行繪製及統計，其結果並不代表具有預測未來之能力。
- 五、本報告內容所用技術分析指標可能隨參數設定之不同，而有不同的結果。技術分析指標係將過去歷史資料經由統計分析技術所得之指標數值，僅供參考性質，通常作為事後驗證之用途，且係依據過去歷史資料所得，不具領先意涵，亦不代表具有預測未來之能力。
- 六、本報告內容之著作權屬於本公司所擁有，非經本公司事先書面同意，禁止任何未經本公司授權擅自加以摘錄、引用、轉貼、下載、複製、編輯、翻譯或傳輸行為，任何侵犯本公司著作權之行為，本公司將予究責。
- 七、本報告僅限由本公司傳送予與本公司簽訂顧問契約之客戶閱讀，如有任何人未經本公司事先書面同意而將本報告傳送予他人，本公司將予究責。
- 八、期權交易財務槓桿高，交易人請慎重考量自身財務能力，並留意控管個人部位及投資風險；過去的績效及預期的表現，不得為未來績效之保證，交易人須自行判斷與負責，本公司不負任何法律責任。

華南金融集團 華南期貨股份有限公司 (109)年金管期總字第007號
台北市民生東路四段54號3樓之9 TEL : 02-27180000 FAX/02-25463700