



## 法人籌碼動態

03月15日	臺股期貨		電子期貨		金融期貨	
	未平倉	增減	未平倉	增減	未平倉	增減
外資及陸資	-13,835	-3,168	601	-22	-1,342	0
投信	-7,288	-820	138	0	13	0
自營商	13,299	549	-46	43	196	3

03月15日	非金電期貨		臺指選擇權CALL		臺指選擇權PUT	
	未平倉	增減	未平倉	增減	未平倉	增減
外資及陸資	-108	-13	35,860	-2,453	44,631	3,283
投信	1	0	0	0	-67	0
自營商	90	17	-2,616	-9,990	-7,111	-7,019

個股貢獻點數前十名		個股貢獻點數後十名		單位：口		
				多	空	
中華電	5.08	台積電	-118.93	台指期前十大 市場佔比	46.3%	47.2%
研華	2.66	聯發科	-20.95			
開發金	1.55	長榮	-11.27			
合庫金	0.89	矽力-KY	-9.38	電子期前十大 市場佔比	55.2%	67.5%
遠傳	0.85	聯電	-8.59			
台泥	0.83	萬海	-7.59			
國票金	0.79	鴻海	-6.81	金融期前十大 市場佔比	52.1%	89.9%
潤隆	0.71	南電	-5.61			
台新金	0.60	台達電	-5.11			
統一超	0.51	台塑化	-4.99	非金電期前十大 市場佔比	95.5%	96.0%
前十名合計	14.48	後十名合計	-199.23			

期權交易財務槓桿高，交易人請慎重考量自身財務能力，並留意控管個人部位及投資風險；過去的績效及預期的表現，不得為未來績效之保證，交易人須自行判斷與負責，本公司不負任何法律責任。

華南金融集團 華南期貨股份有限公司 (109)年金管期總字第007號

台北市民生東路四段54號3樓之9 TEL: 02-27180000 FAX: 02-25463700

資料來源：台灣證券交易所 & 台灣期貨交易所

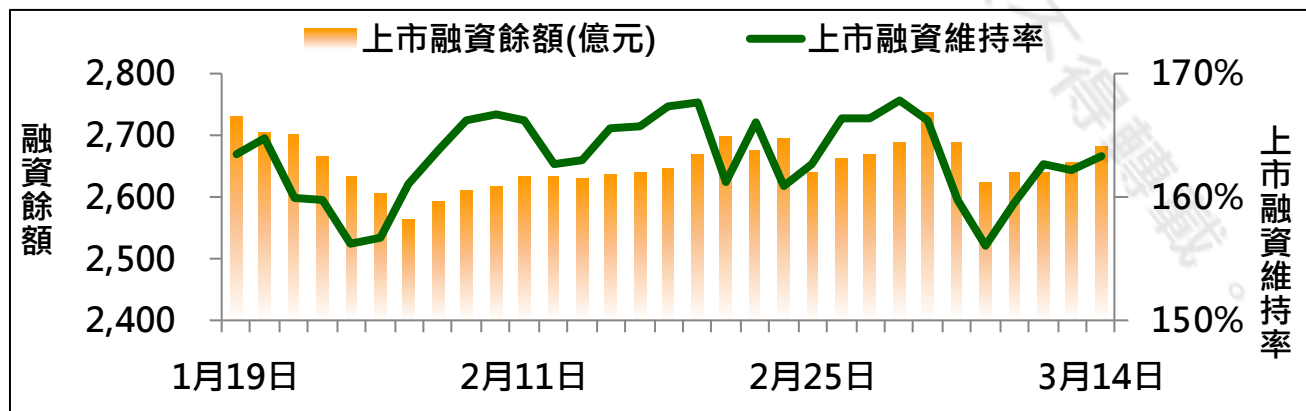
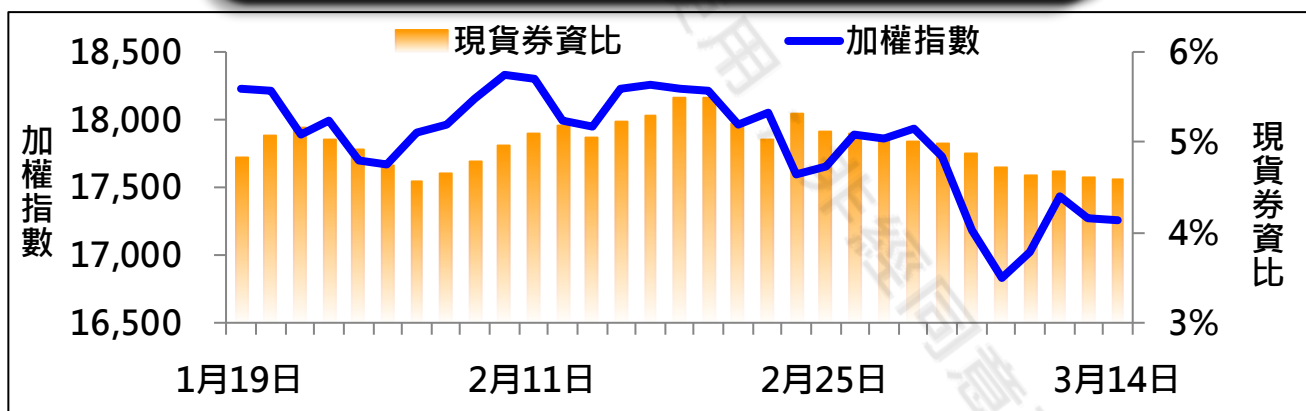


## 法人現貨、期貨&選擇權籌碼變化

日期	外資現貨 & 期貨籌碼變化			自營商現貨 & 期貨籌碼變化		
	現貨買賣超(億)	期貨留倉(口)	留倉增減(口)	現貨買賣超(億)	期貨留倉(口)	留倉增減(口)
03月09日	-318.1	-12,720	3,136	-28.4	12,993	-1,876
03月10日	19.9	-7,061	5,659	26.5	12,020	-973
03月11日	-226.6	-10,553	-3,492	-22.1	14,139	2,119
03月14日	-161.1	-10,667	-114	3.0	12,750	-1,389
03月15日	-537.3	-13,835	-3,168	-66.9	13,299	549

日期	外資選擇權籌碼變化			自營商選擇權籌碼變化		
	CALL 未平倉	PUT 未平倉	未平倉淨部位	CALL 未平倉	PUT 未平倉	未平倉淨部位
03月09日	15,429	38,825	-23,396	22,795	3,795	19,000
03月10日	30,145	42,192	-12,047	22,003	-5,521	27,524
03月11日	38,056	39,759	-1,703	6,817	3,236	3,581
03月14日	38,313	41,348	-3,035	7,374	-92	7,466
03月15日	35,860	44,631	-8,771	-2,616	-7,111	4,495

## 現貨券資比 & 上市融資維持率



期權交易財務槓桿高，交易人請慎重考量自身財務能力，並留意控管個人部位及投資風險；過去的績效及預期的表現，不得為未來績效之保證，交易人須自行判斷與負責，本公司不負任何法律責任。

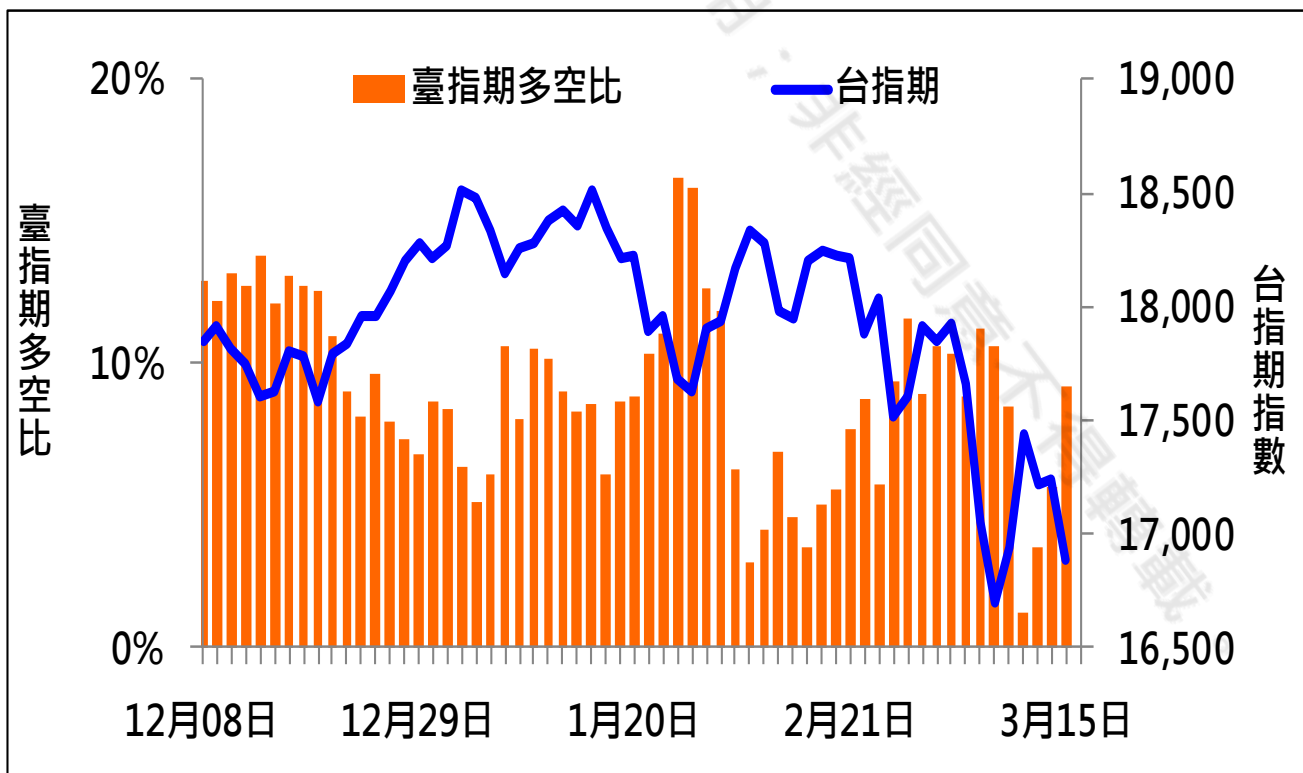
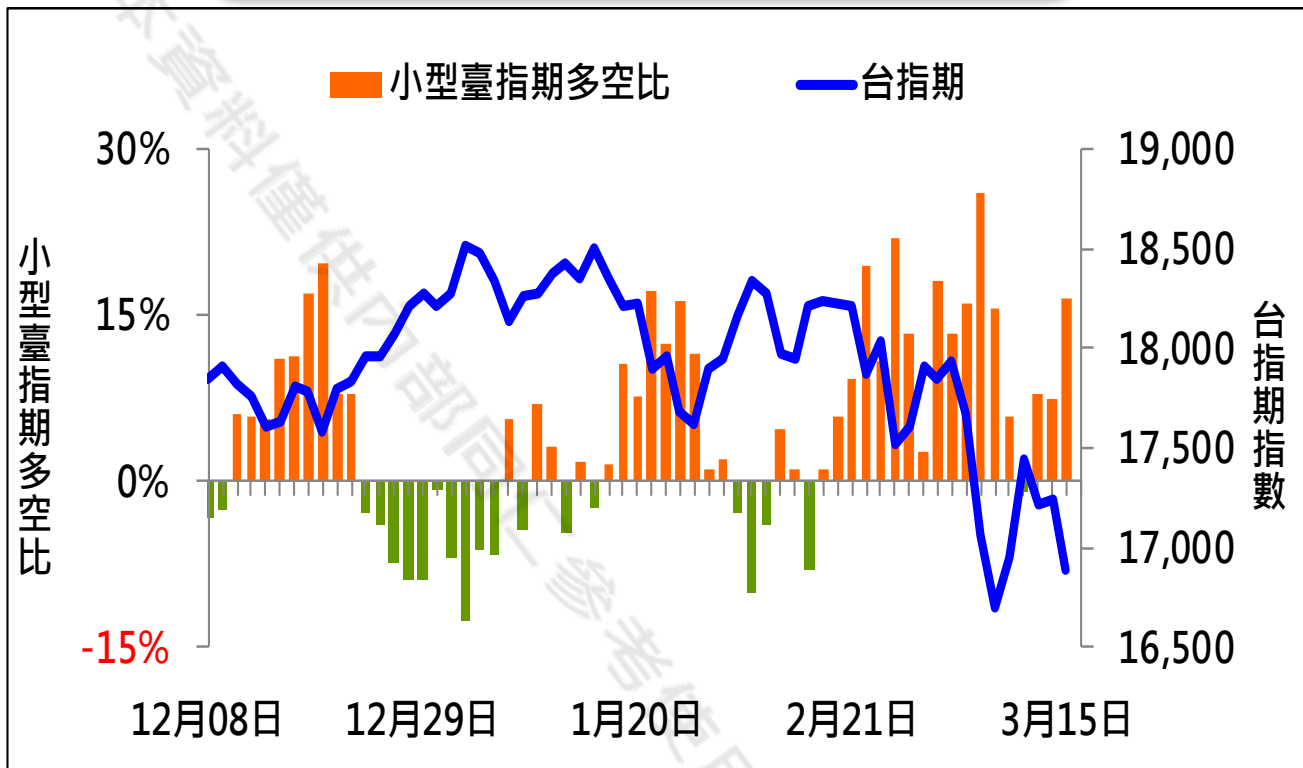
華南金融集團 華南期貨股份有限公司 (109)年金管期總字第007號

台北市民生東路四段54號3樓之9 TEL: 02-27180000 FAX: 02-25463700

資料來源：台灣證券交易所 & 台灣期貨交易所



## 散戶多空比



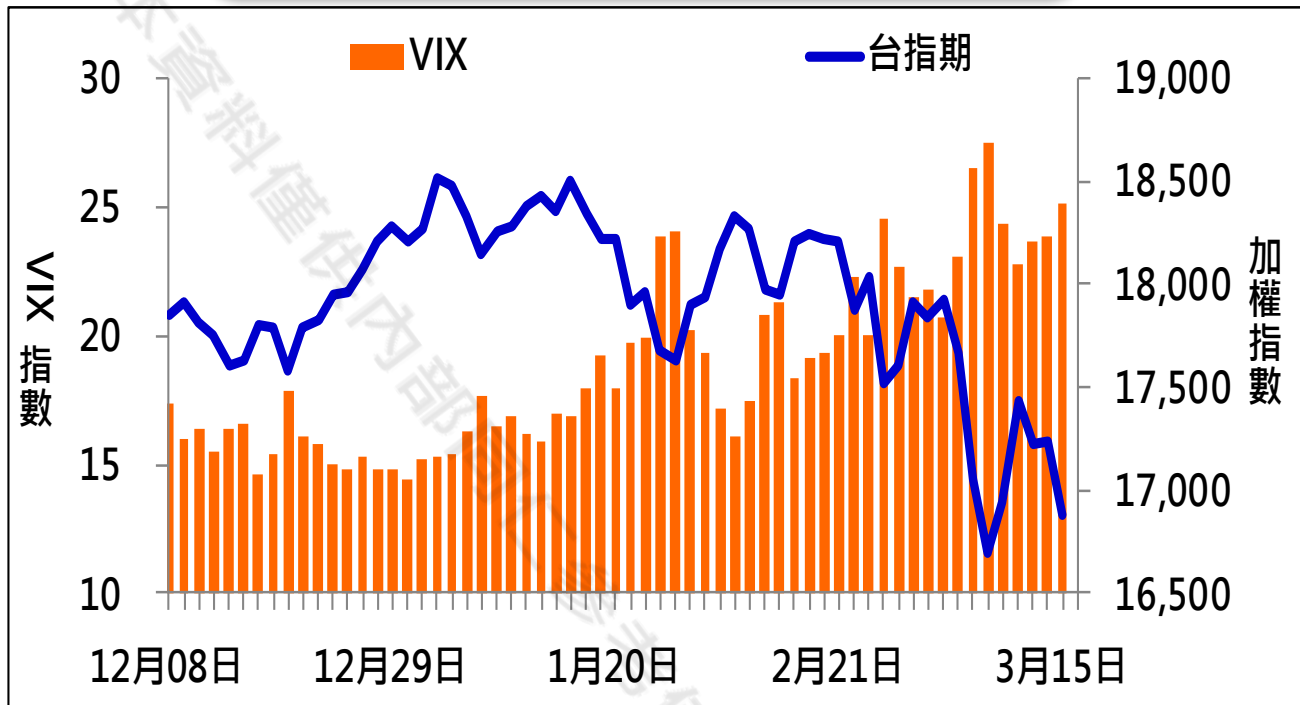
期權交易財務槓桿高，交易人請慎重考量自身財務能力，並留意控管個人部位及投資風險；過去的績效及預期的表現，不得為未來績效之保證，交易人須自行判斷與負責，本公司不負任何法律責任。

華南金融集團 華南期貨股份有限公司 (109)年金管期總字第007號  
台北市民生東路四段54號3樓之9 TEL: 02-27180000 FAX: 02-25463700

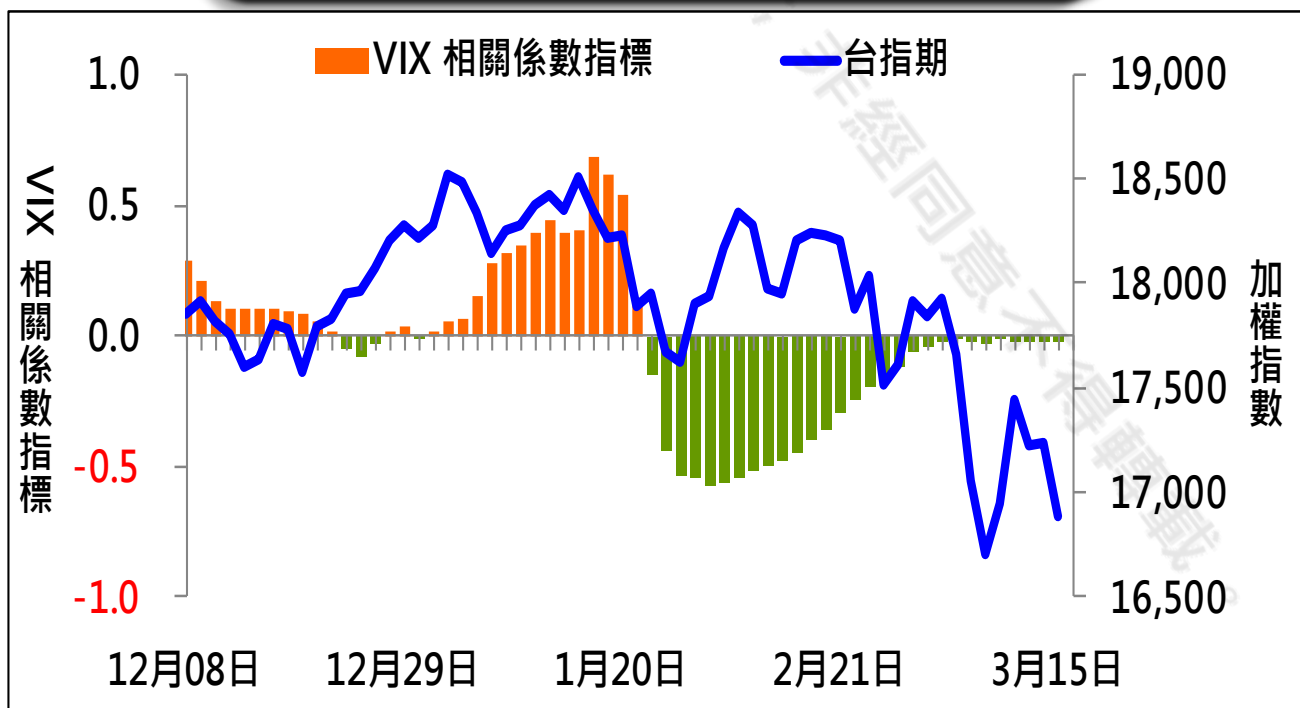
資料來源：台灣證券交易所 & 台灣期貨交易所



## VIX



## VIX 與 TWSE 相關係數指標



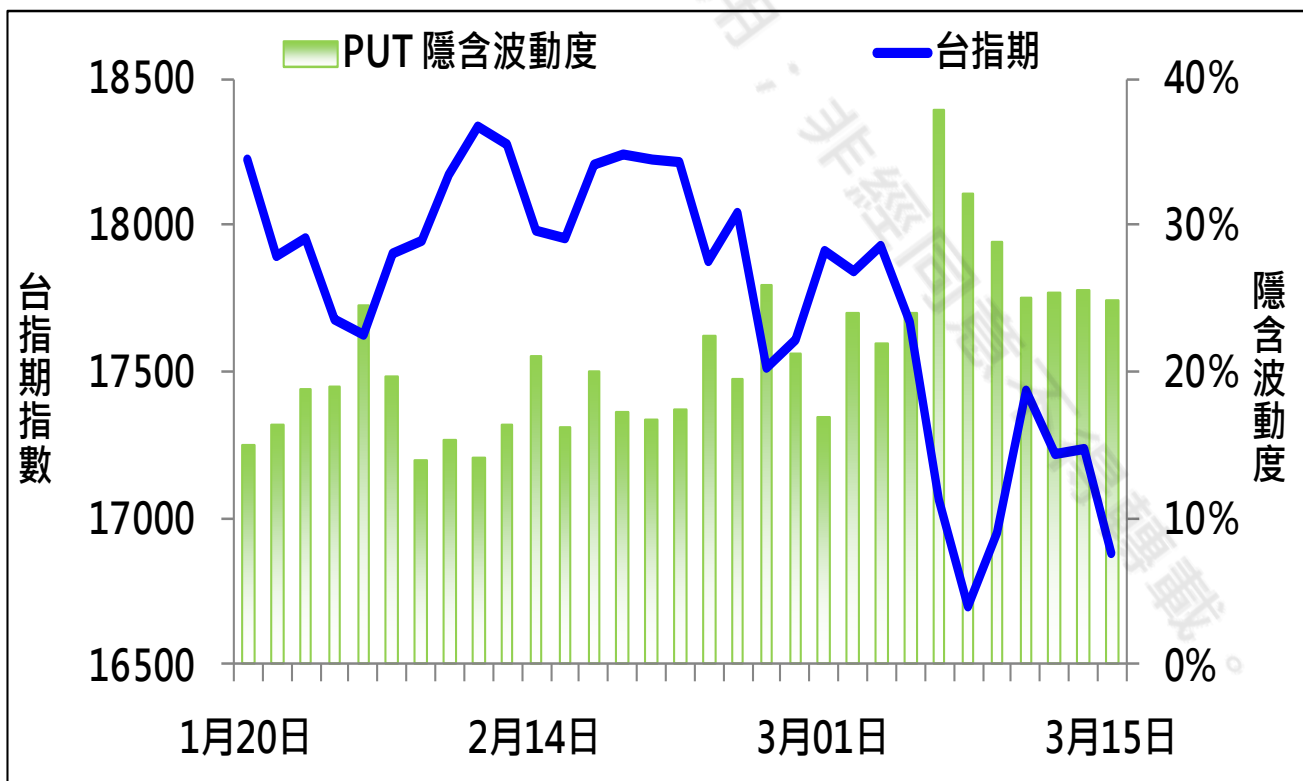
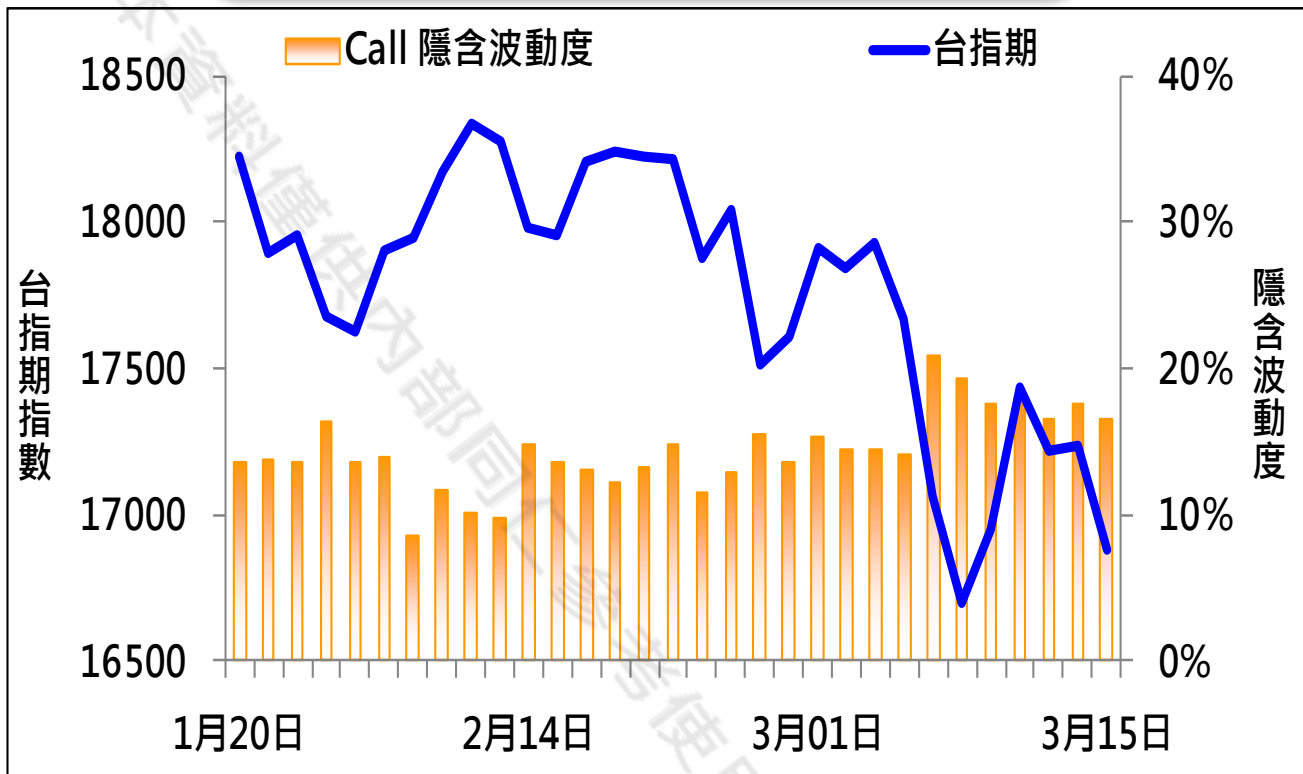
期權交易財務槓桿高，交易人請慎重考量自身財務能力，並留意控管個人部位及投資風險；過去的績效及預期的表現，不得為未來績效之保證，交易人須自行判斷與負責，本公司不負任何法律責任。

華南金融集團 華南期貨股份有限公司 (109)年金管期總字第007號  
台北市民生東路四段54號3樓之9 TEL: 02-27180000 FAX: 02-25463700

資料來源：台灣證券交易所 & 台灣期貨交易所



## CALL、PUT隱含波動率



期權交易財務槓桿高，交易人請慎重考量自身財務能力，並留意控管個人部位及投資風險；過去的績效及預期的表現，不得為未來績效之保證，交易人須自行判斷與負責，本公司不負任何法律責任。

華南金融集團 華南期貨股份有限公司 (109)年金管期總字第007號

台北市民生東路四段54號3樓之9 TEL: 02-27180000 FAX: 02-25463700

資料來源：台灣證券交易所 & 台灣期貨交易所



## 近月選擇權OI變化

日期：2022/3/15

結算日：2022/3/16

OI 增減	Call	202203 月 履約價	Put	OI 增減
-62	376	16,700	10,837	3,736
157	240	16,750	6,388	2,145
242	897	16,800	13,502	674
842	956	16,850	6,713	3,911
2,873	3,634	16,900	9,972	193
2,709	3,100	16,950	3,440	-20
6,137	7,912	17,000	14,077	-5,639
4,781	5,389	17,050	3,195	774
※ 9,057	11,044	17,100	4,500	-1,989
8,039	9,227	17,150	2,286	-779
8,510	12,704	17,200	5,568	-1,597
6,380	9,340	17,250	2,401	-834
1,766	8,597	17,300	4,401	-1,864
2,250	5,939	17,350	1,855	-314
-2,673	8,849	17,400	3,559	-431
236	5,032	17,450	762	-53
-3,479	12,101	17,500	4,821	-344
-2,008	3,651	17,550	87	10
-3,514	12,960	17,600	2,939	-51
-1,465	4,462	17,650	62	0
-1,921	12,131	17,700	2,186	-22
-1,460	2,901	17,750	3	0
-2,836	13,922	17,800	2,171	-51
-106	916	17,850	1	0
增減總計	OI 總計	P/C	OI 總計	增減總計
31,132	262,025	0.9042	236,917	6,605
昨日 P/C	0.9975	今日增減變化		-0.0933

期權交易財務槓桿高，交易人請慎重考量自身財務能力，並留意控管個人部位及投資風險；過去的績效及預期的表現，不得為未來績效之保證，交易人須自行判斷與負責，本公司不負任何法律責任。

華南金融集團 華南期貨股份有限公司 (109)年金管期總字第007號

台北市民生東路四段54號3樓之9 TEL: 02-27180000 FAX: 02-25463700

資料來源：台灣證券交易所 & 台灣期貨交易所



## 次月選擇權OI變化

日期：2022/3/15

結算日：2022/4/20

OI 增減	Call	202204 月 履約價	Put	OI 增減
2	4	16,200	1,212	23
0	72	16,300	1,527	-72
16	20	16,400	1,044	-16
3	537	16,500	1,476	296
2	588	16,600	949	311
22	885	16,700	2,210	894
461	1,278	16,800	2,244	438
832	1,440	16,900	1,332	293
371	1,111	17,000	3,035	-118
92	670	17,100	856	32
225	1,399	17,200	1,164	0
368	924	17,300	534	-15
190	606	17,400	1,074	-38
420	893	17,500	1,398	-69
234	1,063	17,600	443	-2
149	819	17,700	186	11
457	1,843	17,800	196	8
※ 986	2,589	17,900	291	0
558	3,366	18,000	290	0
366	2,292	18,100	332	0
497	2,176	18,200	213	0
19	1,892	18,300	56	0
-173	1,634	18,400	52	0
324	2,711	18,500	5	0
增減總計	OI 總計	P/C	OI 總計	增減總計
7,660	46,069	0.8910	41,049	4,318
昨日 P/C	0.9563	今日增減變化		-0.0653

期權交易財務槓桿高，交易人請慎重考量自身財務能力，並留意控管個人部位及投資風險；過去的績效及預期的表現，不得為未來績效之保證，交易人須自行判斷與負責，本公司不負任何法律責任。

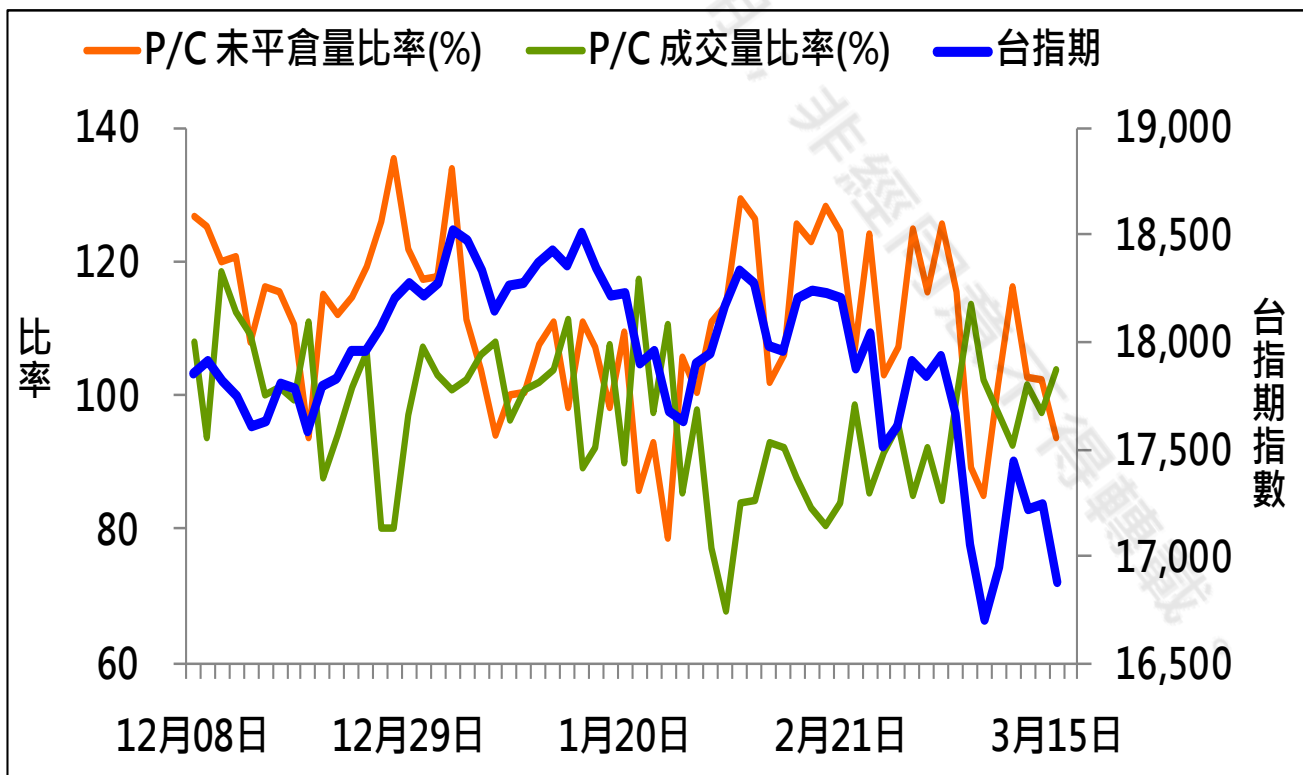
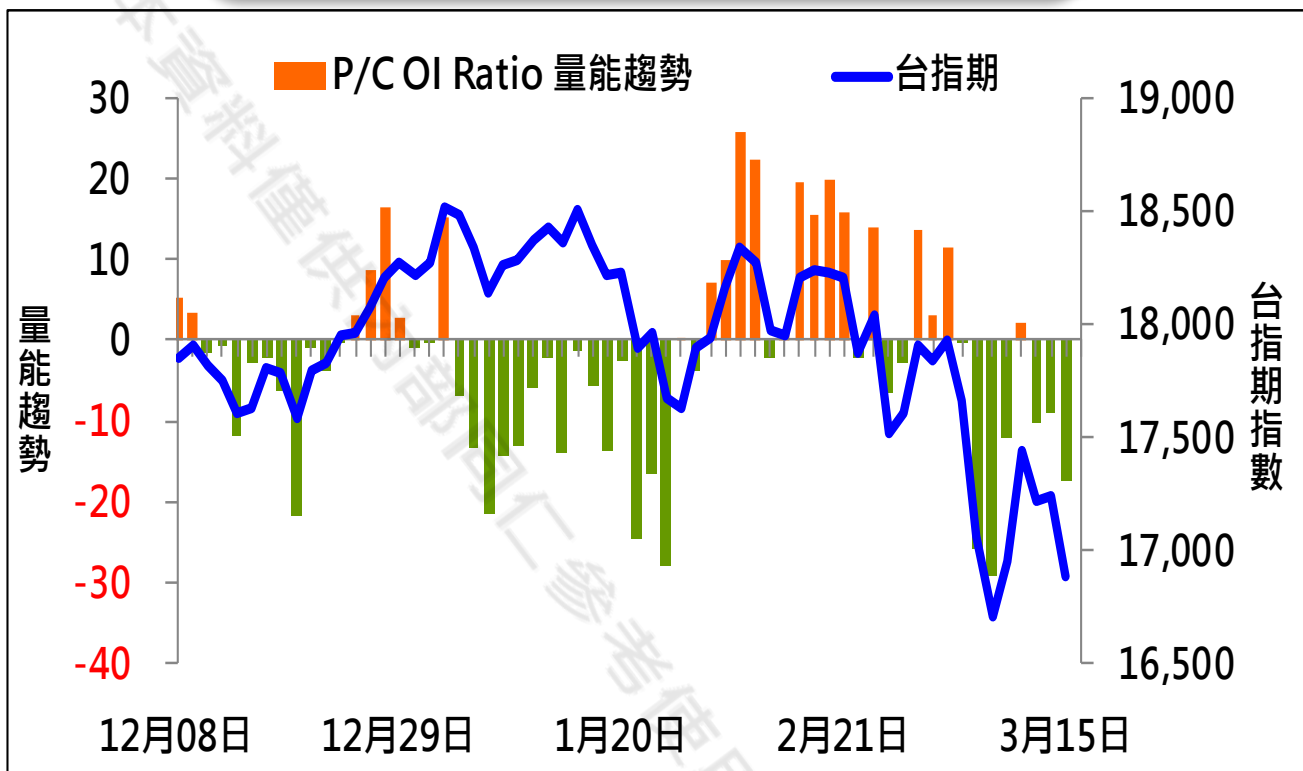
華南金融集團 華南期貨股份有限公司 (109)年金管期總字第007號

台北市民生東路四段54號3樓之9 TEL: 02-27180000 FAX: 02-25463700

資料來源：台灣證券交易所 & 台灣期貨交易所



## 成交量及未平倉量比率 & 量能趨勢圖



期權交易財務槓桿高，交易人請慎重考量自身財務能力，並留意控管個人部位及投資風險；過去的績效及預期的表現，不得為未來績效之保證，交易人須自行判斷與負責，本公司不負任何法律責任。

華南金融集團 華南期貨股份有限公司 (109)年金管期總字第007號  
台北市民生東路四段54號3樓之9 TEL: 02-27180000 FAX: 02-25463700

資料來源：台灣證券交易所 & 台灣期貨交易所





## 盤後重點觀察



圖片來源：嘉實資訊

期權交易財務槓桿高，交易人請慎重考量自身財務能力，並留意控管個人部位及投資風險；過去的績效及預期的表現，不得為未來績效之保證，交易人須自行判斷與負責，本公司不負任何法律責任。

華南金融集團 華南期貨股份有限公司 (109)年金管期總字第007號  
台北市民生東路四段54號3樓之9 TEL: 02-27180000 FAX: 02-25463700

資料來源：台灣證券交易所 & 台灣期貨交易所



## 免責聲明與警語

- 一、本報告中的訊息包括來自各項已公開或據信為可靠之資訊來源，為製作報告當時所知之資訊及基於特定時間或期間所作之意見，惟華南期貨股份有限公司（以下稱本公司）對本報告內容的準確性、完整性和及時性不作任何聲明或保證，本報告所載之資訊或意見日後如有任何變動，本公司將不作通知。
- 二、本報告內容僅供參考，不具有或隱含任何法律效果，本公司就其內容不負任何法律責任。本報告內容不代表未來獲利之預期或保證，交易人應審慎評估，慎重考量自身財務能力及承受風險能力，並特別留意控管風險，如有需要，應諮詢相關財務顧問或專業人士。
- 三、本報告內容不構成亦不得視為對任何投資標的或任何交易之招攬、要約、宣傳、廣告、遊說、引誘或推薦。在任何情況下，本公司不對任何人閱讀本報告或基於本報告觀點所進行的交易所引致的任何損益承擔任何責任。
- 四、本報告內容所涉相關圖表及數據可能採用特定軟體及程式、模型運算，以歷史數據進行繪製及統計，其結果並不代表具有預測未來之能力。
- 五、本報告內容所用技術分析指標可能隨參數設定之不同，而有不同的結果。技術分析指標係將過去歷史資料經由統計分析技術所得之指標數值，僅供參考性質，通常作為事後驗證之用途，且係依據過去歷史資料所得，不具領先意涵，亦不代表具有預測未來之能力。
- 六、本報告內容之著作權屬於本公司所擁有，非經本公司事先書面同意，禁止任何未經本公司授權擅自加以摘錄、引用、轉貼、下載、複製、編輯、翻譯或傳輸行為，任何侵犯本公司著作權之行為，本公司將予究責。
- 七、本報告僅限由本公司傳送予與本公司簽訂顧問契約之客戶閱讀，如有任何人未經本公司事先書面同意而將本報告傳送予他人，本公司將予究責。
- 八、期權交易財務槓桿高，交易人請慎重考量自身財務能力，並留意控管個人部位及投資風險；過去的績效及預期的表現，不得為未來績效之保證，交易人須自行判斷與負責，本公司不負任何法律責任。

華南金融集團 華南期貨股份有限公司 (109)年金管期總字第007號  
台北市民生東路四段54號3樓之9 TEL : 02-27180000 FAX/02-25463700