



法人籌碼動態

03月16日	臺股期貨		電子期貨		金融期貨	
	未平倉	增減	未平倉	增減	未平倉	增減
外資及陸資	-12,323	1,512	521	-80	-938	404
投信	-7,151	137	138	0	13	0
自營商	13,975	676	6	52	56	-140

03月16日	非金電期貨		臺指選擇權CALL		臺指選擇權PUT	
	未平倉	增減	未平倉	增減	未平倉	增減
外資及陸資	-5	103	3,412	-32,448	26,776	-17,855
投信	1	0	0	0	-63	4
自營商	-21	-111	14,272	16,888	-10,101	-2,990

個股貢獻點數前十名		個股貢獻點數後十名		單位：口		
				多	空	
台塑化	4.06	長榮	-25.99	台指期前十大 市場佔比	49.3%	50.4%
兆豐金	4.01	萬海	-8.79			
元大金	3.78	友達	-3.15			
國泰金	3.37	陽明	-2.90	電子期前十大 市場佔比	62.7%	79.0%
矽力-KY	3.23	欣興	-2.42			
華碩	2.68	南亞科	-2.13			
中華電	2.54	台達電	-2.13	金融期前十大 市場佔比	59.7%	88.6%
長榮航	2.52	中租-KY	-1.57			
華航	2.35	興富發	-1.56			
中信金	2.29	世芯-KY	-1.48	非金電期前十大 市場佔比	97.8%	97.8%
前十名合計	30.82	後十名合計	-52.12			

期權交易財務槓桿高，交易人請慎重考量自身財務能力，並留意控管個人部位及投資風險；過去的績效及預期的表現，不得為未來績效之保證，交易人須自行判斷與負責，本公司不負任何法律責任。

華南金融集團 華南期貨股份有限公司 (109)年金管期總字第007號

台北市民生東路四段54號3樓之9 TEL: 02-27180000 FAX: 02-25463700

資料來源：台灣證券交易所 & 台灣期貨交易所

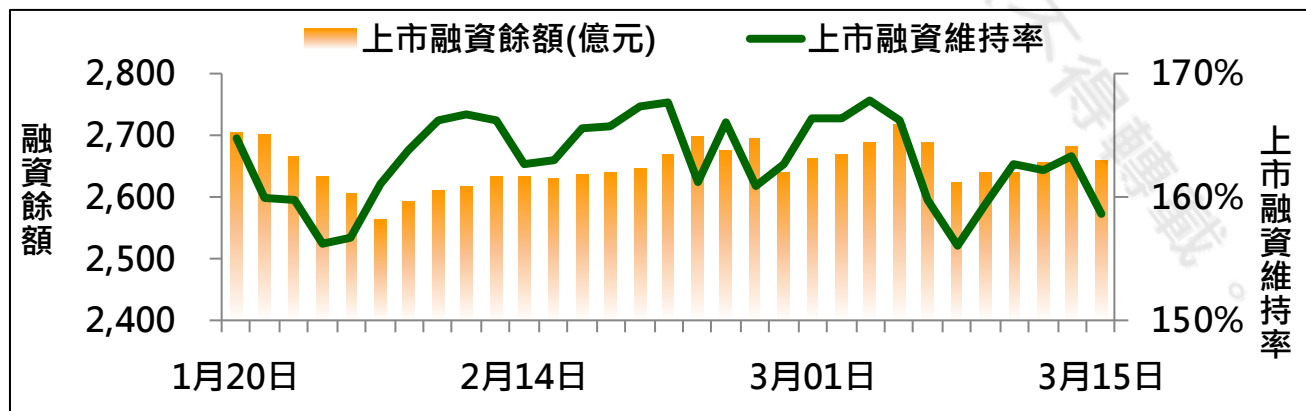
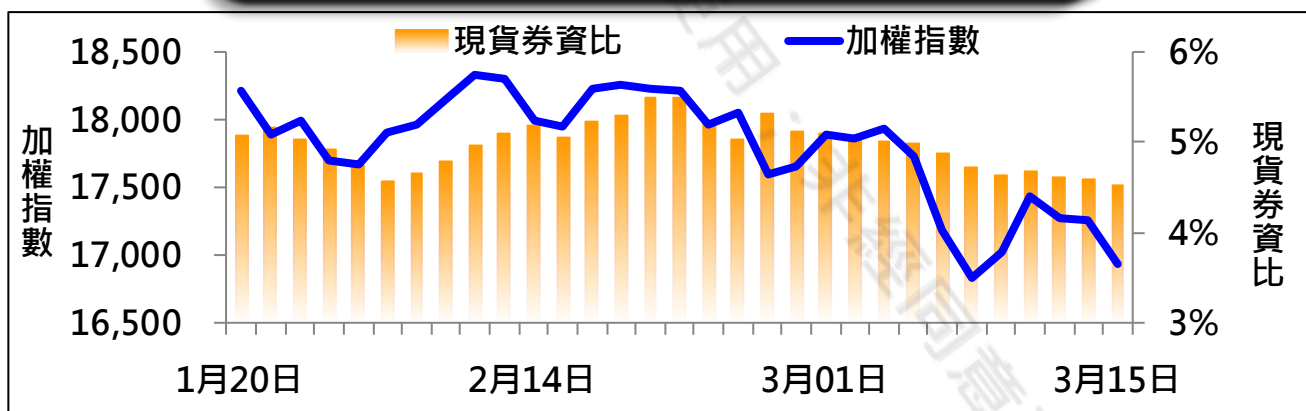


法人現貨、期貨&選擇權籌碼變化

日期	外資現貨 & 期貨籌碼變化			自營商現貨 & 期貨籌碼變化		
	現貨買賣超 (億)	期貨留倉 (口)	留倉增減 (口)	現貨買賣超 (億)	期貨留倉 (口)	留倉增減 (口)
03月10日	19.9	-7,061	5,659	26.5	12,020	-973
03月11日	-226.6	-10,553	-3,492	-22.1	14,139	2,119
03月14日	-161.1	-10,667	-114	3.0	12,750	-1,389
03月15日	-537.3	-13,835	-3,168	-66.9	13,299	549
03月16日	-150.0	-12,323	1,512	-36.2	13,975	676

日期	外資選擇權籌碼變化			自營商選擇權籌碼變化		
	CALL 未平倉	PUT 未平倉	未平倉淨部位	CALL 未平倉	PUT 未平倉	未平倉淨部位
03月10日	30,145	42,192	-12,047	22,003	-5,521	27,524
03月11日	38,056	39,759	-1,703	6,817	3,236	3,581
03月14日	38,313	41,348	-3,035	7,374	-92	7,466
03月15日	35,860	44,631	-8,771	-2,616	-7,111	4,495
03月16日	3,412	26,776	-23,364	14,272	-10,101	24,373

現貨券資比 & 上市融資維持率



期權交易財務槓桿高，交易人請慎重考量自身財務能力，並留意控管個人部位及投資風險；過去的績效及預期的表現，不得為未來績效之保證，交易人須自行判斷與負責，本公司不負任何法律責任。

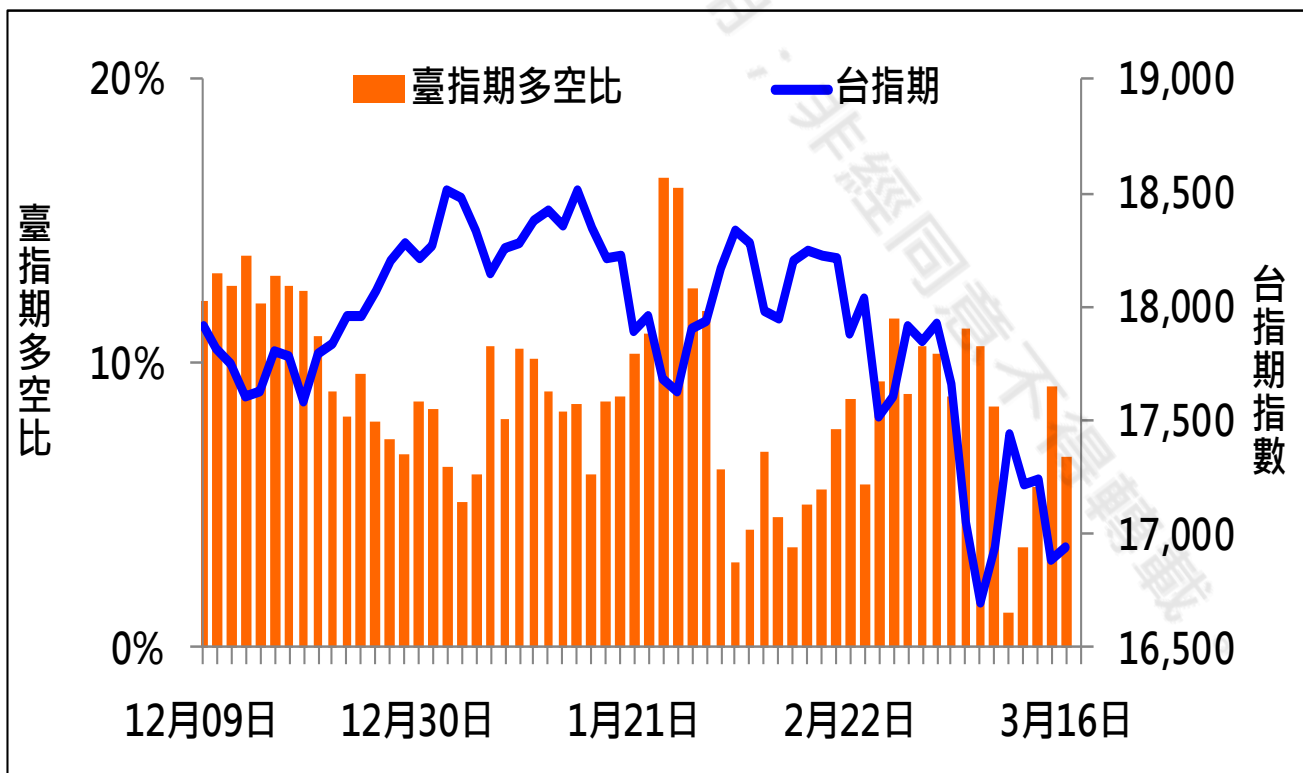
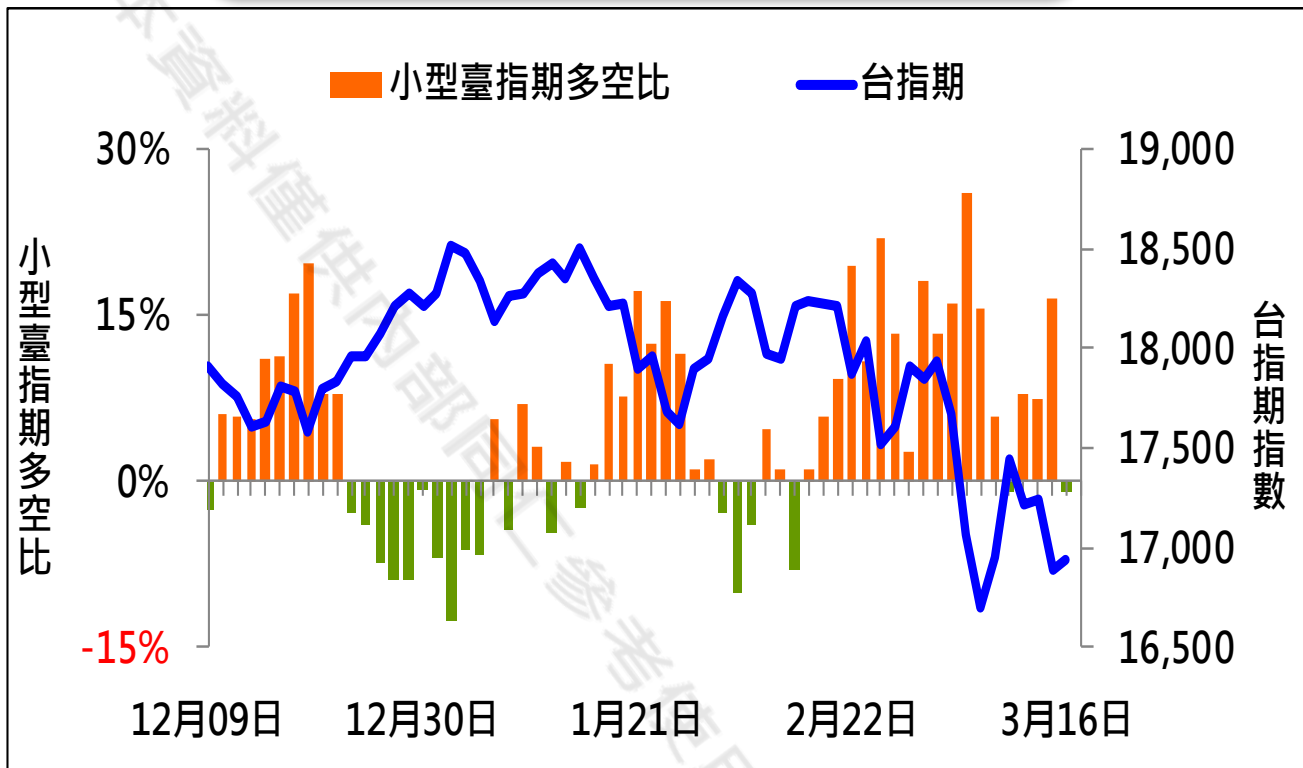
華南金融集團 華南期貨股份有限公司 (109)年金管期總字第007號

台北市民生東路四段54號3樓之9 TEL: 02-27180000 FAX: 02-25463700

資料來源：台灣證券交易所 & 台灣期貨交易所



散戶多空比



期權交易財務槓桿高，交易人請慎重考量自身財務能力，並留意控管個人部位及投資風險；過去的績效及預期的表現，不得為未來績效之保證，交易人須自行判斷與負責，本公司不負任何法律責任。

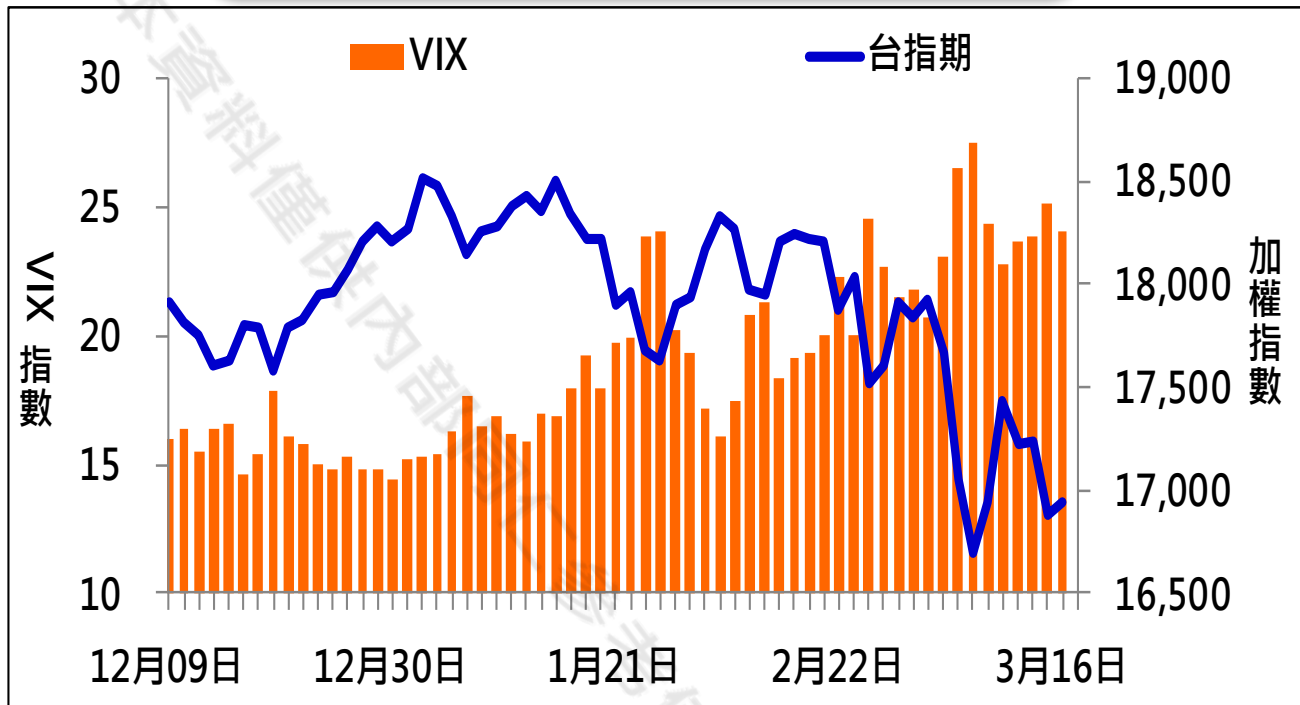
華南金融集團 華南期貨股份有限公司 (109)年金管期總字第007號

台北市民生東路四段54號3樓之9 TEL: 02-27180000 FAX: 02-25463700

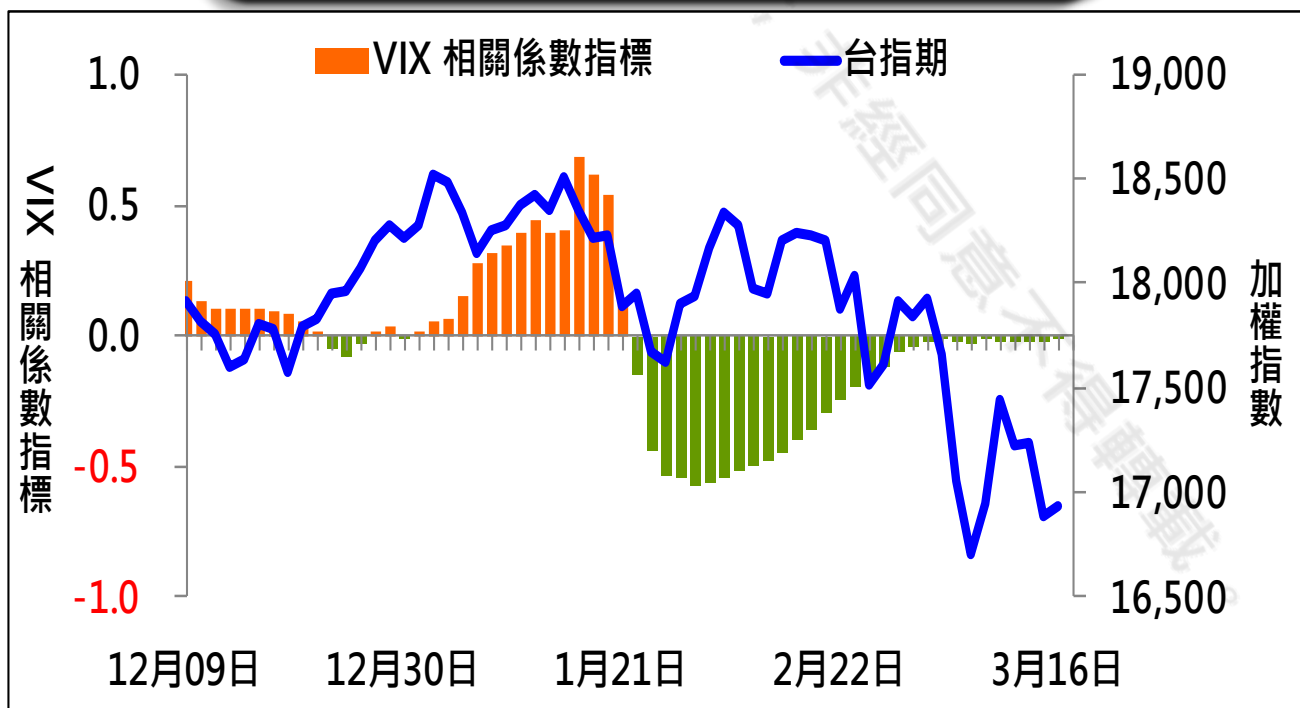
資料來源：台灣證券交易所 & 台灣期貨交易所



VIX



VIX 與 TWSE 相關係數指標



期權交易財務槓桿高，交易人請慎重考量自身財務能力，並留意控管個人部位及投資風險；過去的績效及預期的表現，不得為未來績效之保證，交易人須自行判斷與負責，本公司不負任何法律責任。

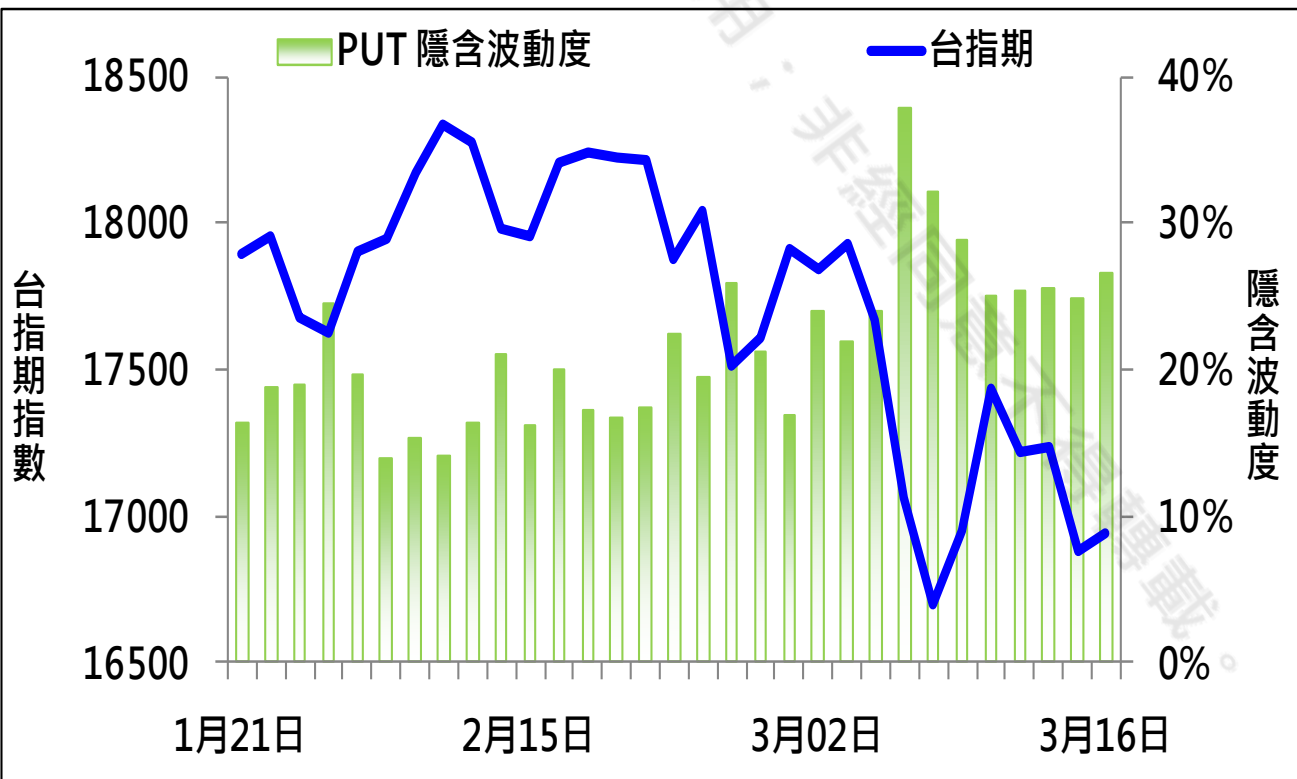
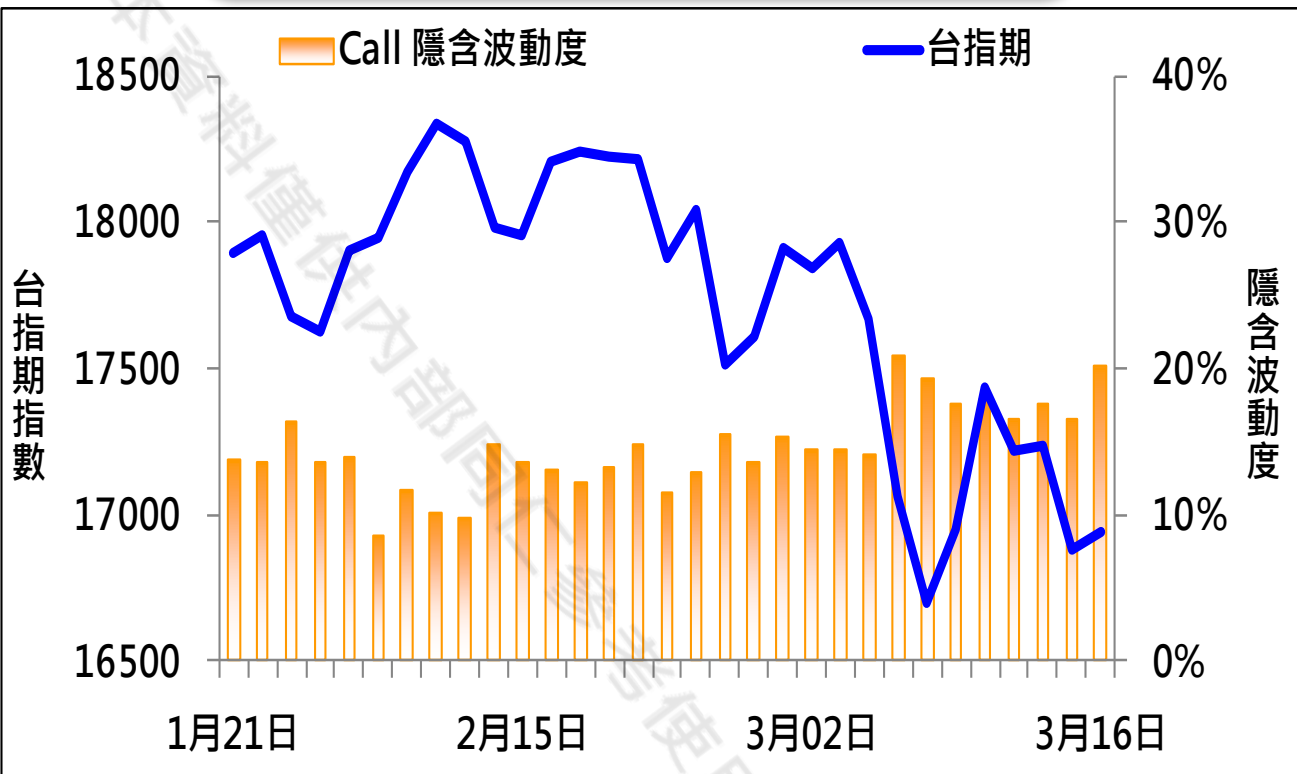
華南金融集團 華南期貨股份有限公司 (109)年金管期總字第007號

台北市民生東路四段54號3樓之9 TEL: 02-27180000 FAX: 02-25463700

資料來源：台灣證券交易所 & 台灣期貨交易所



CALL、PUT隱含波動率



期權交易財務槓桿高，交易人請慎重考量自身財務能力，並留意控管個人部位及投資風險；過去的績效及預期的表現，不得為未來績效之保證，交易人須自行判斷與負責，本公司不負任何法律責任。

華南金融集團 華南期貨股份有限公司 (109)年金管期總字第007號

台北市民生東路四段54號3樓之9 TEL: 02-27180000 FAX: 02-25463700

資料來源：台灣證券交易所 & 台灣期貨交易所



週選擇權OI變化

日期：2022/3/16

結算日：2022/3/23

OI 增減	Call	202203W4 履約價	Put	OI 增減
0	0	15,200	2,792	2,792 ※
0	0	15,400	503	503
0	0	15,600	1,069	1,069
0	0	15,800	618	618
0	0	16,000	1,568	1,568
0	0	16,200	1,007	1,007
5	5	16,400	1,089	1,089
19	19	16,500	1,685	1,685
29	29	16,600	825	825
59	59	16,700	546	546
23	23	16,750	396	396
330	330	16,800	780	780
201	201	16,850	583	583
558	558	16,900	1,054	1,054
556	556	16,950	327	327
887	887	17,000	531	531
337	337	17,050	126	126
878	878	17,100	105	105
693	693	17,150	4	4
1,513	1,513	17,200	41	41
778	778	17,250	16	16
1,474	1,474	17,300	10	10
※ 3,077	3,077	17,400	14	14
2,872	2,872	17,500	4	4
增減總計	OI 總計	P/C	OI 總計	增減總計
22,715	22,715	0.9616	21,843	21,843
昨日 P/C	0.0000	今日增減變化		0.9616

期權交易財務槓桿高，交易人請慎重考量自身財務能力，並留意控管個人部位及投資風險；過去的績效及預期的表現，不得為未來績效之保證，交易人須自行判斷與負責，本公司不負任何法律責任。

華南金融集團 華南期貨股份有限公司 (109)年金管期總字第007號

台北市民生東路四段54號3樓之9 TEL: 02-27180000 FAX: 02-25463700

資料來源：台灣證券交易所 & 台灣期貨交易所



近月選擇權OI變化

日期：2022/3/16

結算日：2022/4/20

OI 增減	Call	202204 月 履約價	Put	OI 增減
1	10	15,900	847	176
2	4	16,000	3,137	764
0	1	16,100	880	252
1	5	16,200	1,550	338
29	101	16,300	1,820	293
9	29	16,400	1,232	188
28	565	16,500	1,795	319
1	589	16,600	1,005	56
163	1,048	16,700	3,028	818
153	1,431	16,800	2,410	166
366	1,806	16,900	1,624	292
509	1,620	17,000	3,084	49
236	906	17,100	870	14
41	1,440	17,200	1,124	-40
307	1,231	17,300	502	-32
317	923	17,400	1,073	-1
312	1,205	17,500	1,396	-2
503	1,566	17,600	443	0
※ 1,187	2,006	17,700	204	18
969	2,812	17,800	193	-3
278	2,867	17,900	290	-1
510	3,876	18,000	290	0
160	2,452	18,100	332	0
-155	2,021	18,200	214	1
增減總計	OI 總計	P/C	OI 總計	增減總計
8,364	54,433	0.8838	48,106	7,057
昨日 P/C	0.8910	今日增減變化		-0.0073

期權交易財務槓桿高，交易人請慎重考量自身財務能力，並留意控管個人部位及投資風險；過去的績效及預期的表現，不得為未來績效之保證，交易人須自行判斷與負責，本公司不負任何法律責任。

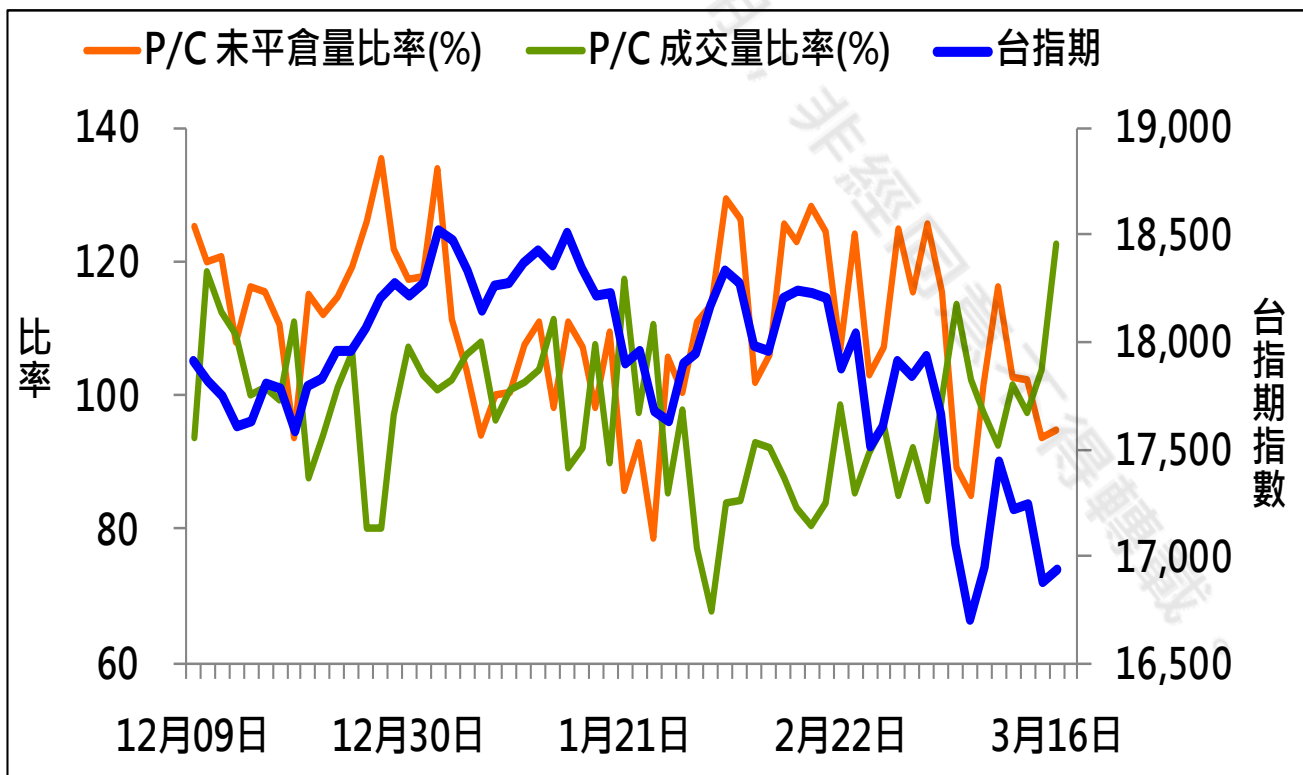
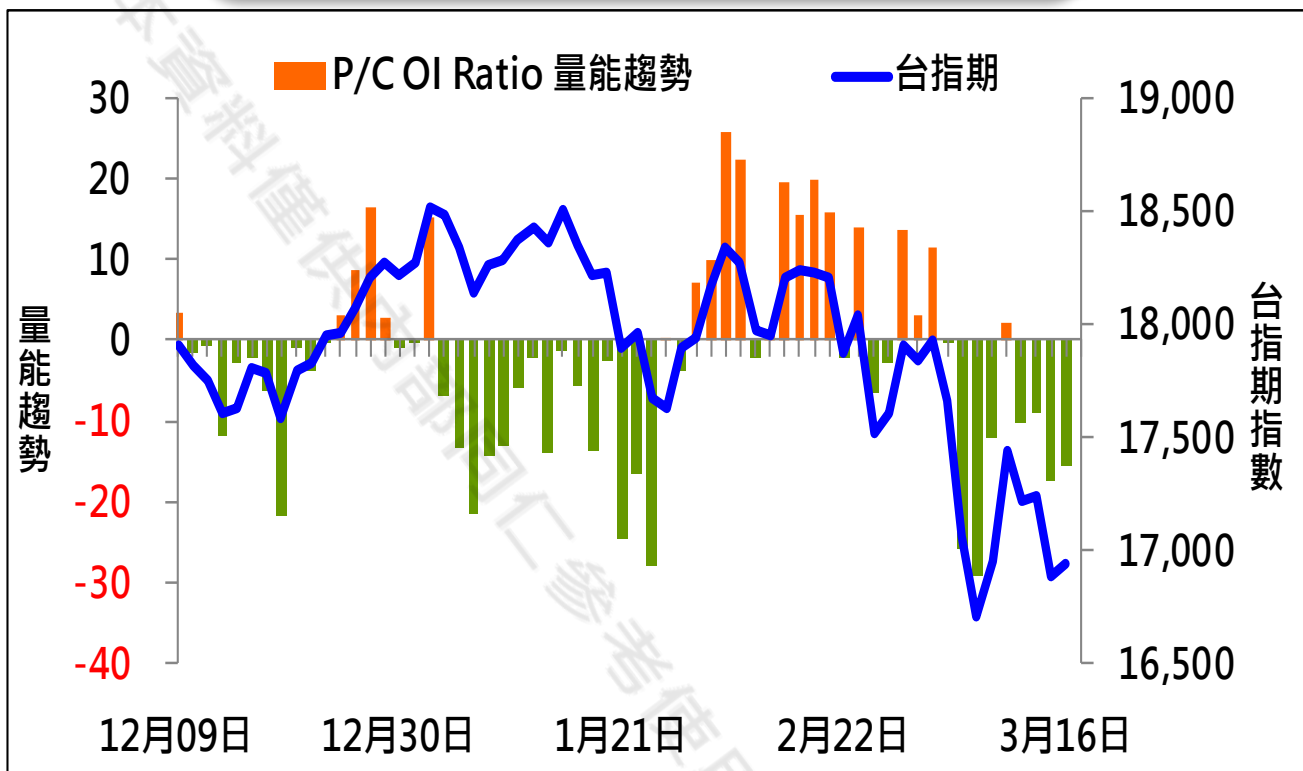
華南金融集團 華南期貨股份有限公司 (109)年金管期總字第007號

台北市民生東路四段54號3樓之9 TEL: 02-27180000 FAX: 02-25463700

資料來源：台灣證券交易所 & 台灣期貨交易所



成交量及未平倉量比率 & 量能趨勢圖



期權交易財務槓桿高，交易人請慎重考量自身財務能力，並留意控管個人部位及投資風險；過去的績效及預期的表現，不得為未來績效之保證，交易人須自行判斷與負責，本公司不負任何法律責任。

華南金融集團 華南期貨股份有限公司 (109)年金管期總字第007號

台北市民生東路四段54號3樓之9 TEL: 02-27180000 FAX: 02-25463700

資料來源：台灣證券交易所 & 台灣期貨交易所



盤後重點觀察



圖片來源：嘉實資訊

期權交易財務槓桿高，交易人請慎重考量自身財務能力，並留意控管個人部位及投資風險；過去的績效及預期的表現，不得為未來績效之保證，交易人須自行判斷與負責，本公司不負任何法律責任。

華南金融集團 華南期貨股份有限公司 (109)年金管期總字第007號

台北市民生東路四段54號3樓之9 TEL : 02-27180000 FAX : 02-25463700

資料來源：台灣證券交易所 & 台灣期貨交易所



免責聲明與警語

- 一、本報告中的訊息包括來自各項已公開或據信為可靠之資訊來源，為製作報告當時所知之資訊及基於特定時間或期間所作之意見，惟華南期貨股份有限公司（以下稱本公司）對本報告內容的準確性、完整性和及時性不作任何聲明或保證，本報告所載之資訊或意見日後如有任何變動，本公司將不作通知。
- 二、本報告內容僅供參考，不具有或隱含任何法律效果，本公司就其內容不負任何法律責任。本報告內容不代表未來獲利之預期或保證，交易人應審慎評估，慎重考量自身財務能力及承受風險能力，並特別留意控管風險，如有需要，應諮詢相關財務顧問或專業人士。
- 三、本報告內容不構成亦不得視為對任何投資標的或任何交易之招攬、要約、宣傳、廣告、遊說、引誘或推薦。在任何情況下，本公司不對任何人閱讀本報告或基於本報告觀點所進行的交易所引致的任何損益承擔任何責任。
- 四、本報告內容所涉相關圖表及數據可能採用特定軟體及程式、模型運算，以歷史數據進行繪製及統計，其結果並不代表具有預測未來之能力。
- 五、本報告內容所用技術分析指標可能隨參數設定之不同，而有不同的結果。技術分析指標係將過去歷史資料經由統計分析技術所得之指標數值，僅供參考性質，通常作為事後驗證之用途，且係依據過去歷史資料所得，不具領先意涵，亦不代表具有預測未來之能力。
- 六、本報告內容之著作權屬於本公司所擁有，非經本公司事先書面同意，禁止任何未經本公司授權擅自加以摘錄、引用、轉貼、下載、複製、編輯、翻譯或傳輸行為，任何侵犯本公司著作權之行為，本公司將予究責。
- 七、本報告僅限由本公司傳送予與本公司簽訂顧問契約之客戶閱讀，如有任何人未經本公司事先書面同意而將本報告傳送予他人，本公司將予究責。
- 八、期權交易財務槓桿高，交易人請慎重考量自身財務能力，並留意控管個人部位及投資風險；過去的績效及預期的表現，不得為未來績效之保證，交易人須自行判斷與負責，本公司不負任何法律責任。

華南金融集團 華南期貨股份有限公司 (109)年金管期總字第007號
台北市民生東路四段54號3樓之9 TEL : 02-27180000 FAX/02-25463700