



## 法人籌碼動態

03月18日	臺股期貨		電子期貨		金融期貨	
	未平倉	增減	未平倉	增減	未平倉	增減
外資及陸資	-16,972	-4,357	426	-2	-1,365	-202
投信	-3,666	1,462	138	0	13	0
自營商	14,692	468	198	63	172	92

03月18日	非金電期貨		臺指選擇權CALL		臺指選擇權PUT	
	未平倉	增減	未平倉	增減	未平倉	增減
外資及陸資	5	19	5,834	-396	29,760	198
投信	1	0	0	0	-63	0
自營商	-12	-16	23,719	1,388	-7,922	1,530

個股貢獻點數前十名		個股貢獻點數後十名		單位：口		
				多	空	
鴻海	9.08	長榮	-9.53	台指期前十大 市場佔比	47.6%	50.0%
矽力-KY	4.30	台積電	-8.49			
台勝科	3.87	研華	-4.31			
中信金	3.60	萬海	-4.00	電子期前十大 市場佔比	52.4%	72.4%
合庫金	2.67	台達電	-3.83			
中租-KY	2.62	智邦	-3.76			
中華電	2.54	國巨	-3.57	金融期前十大 市場佔比	53.6%	88.1%
開發金	2.49	陽明	-2.90			
大立光	2.42	欣興	-2.90			
聯強	2.35	富邦金	-2.20	非金電期前十大 市場佔比	97.8%	97.8%
前十名合計	35.95	後十名合計	-45.49			

期權交易財務槓桿高，交易人請慎重考量自身財務能力，並留意控管個人部位及投資風險；過去的績效及預期的表現，不得為未來績效之保證，交易人須自行判斷與負責，本公司不負任何法律責任。

華南金融集團 華南期貨股份有限公司 (109)年金管期總字第007號

台北市民生東路四段54號3樓之9 TEL: 02-27180000 FAX: 02-25463700

資料來源：台灣證券交易所 & 台灣期貨交易所

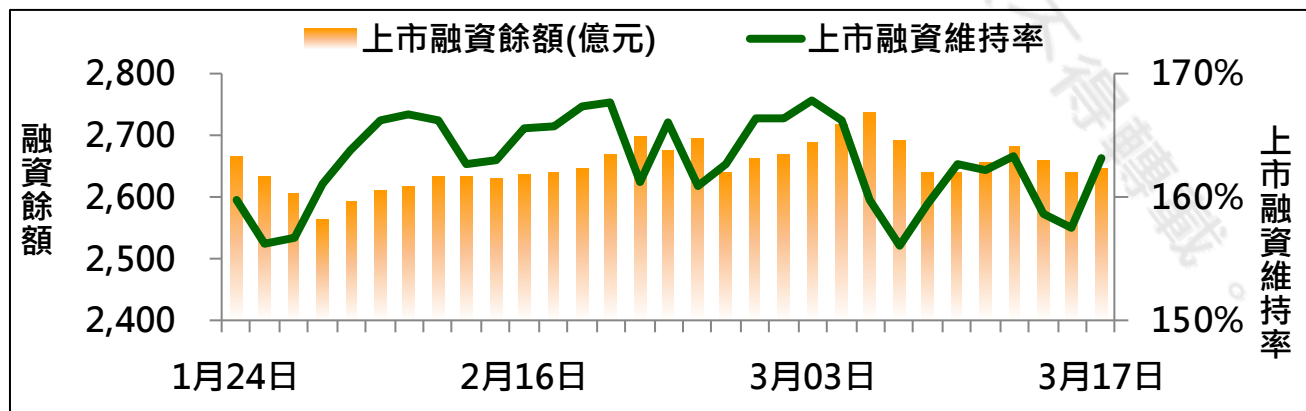
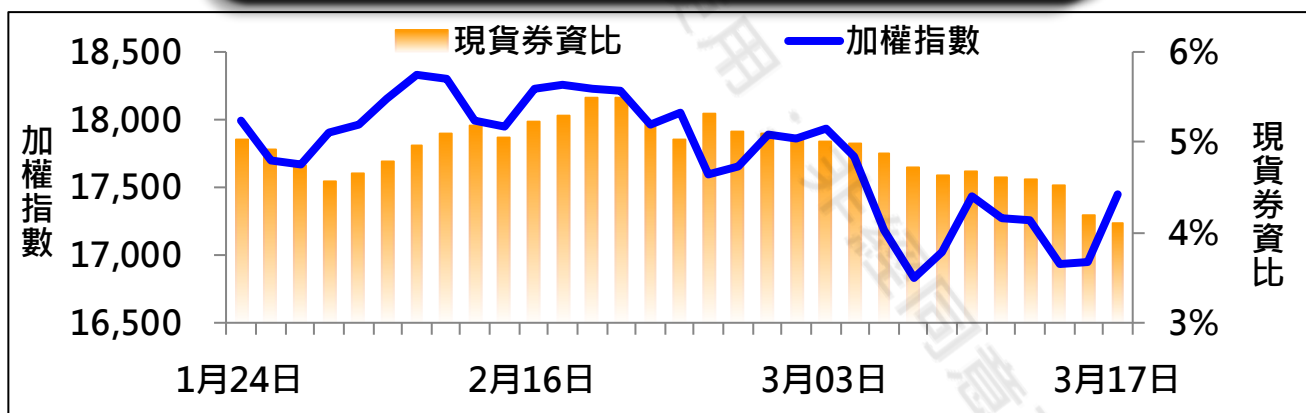


## 法人現貨、期貨&選擇權籌碼變化

日期	外資現貨 & 期貨籌碼變化			自營商現貨 & 期貨籌碼變化		
	現貨買賣超 (億)	期貨留倉 (口)	留倉增減 (口)	現貨買賣超 (億)	期貨留倉 (口)	留倉增減 (口)
03月14日	-161.1	-10,667	-114	3.0	12,750	-1,389
03月15日	-537.3	-13,835	-3,168	-66.9	13,299	549
03月16日	-150.0	-12,323	1,512	-36.2	13,975	676
03月17日	448.3	-12,615	-292	51.7	14,224	249
03月18日	-17.7	-16,972	-4,357	-25.8	14,692	468

日期	外資選擇權籌碼變化			自營商選擇權籌碼變化		
	CALL 未平倉	PUT 未平倉	未平倉淨部位	CALL 未平倉	PUT 未平倉	未平倉淨部位
03月14日	38,313	41,348	-3,035	7,374	-92	7,466
03月15日	35,860	44,631	-8,771	-2,616	-7,111	4,495
03月16日	3,412	26,776	-23,364	14,272	-10,101	24,373
03月17日	6,230	29,562	-23,332	22,331	-9,452	31,783
03月18日	5,834	29,760	-23,926	23,719	-7,922	31,641

## 現貨券資比 & 上市融資維持率



期權交易財務槓桿高，交易人請慎重考量自身財務能力，並留意控管個人部位及投資風險；過去的績效及預期的表現，不得為未來績效之保證，交易人須自行判斷與負責，本公司不負任何法律責任。

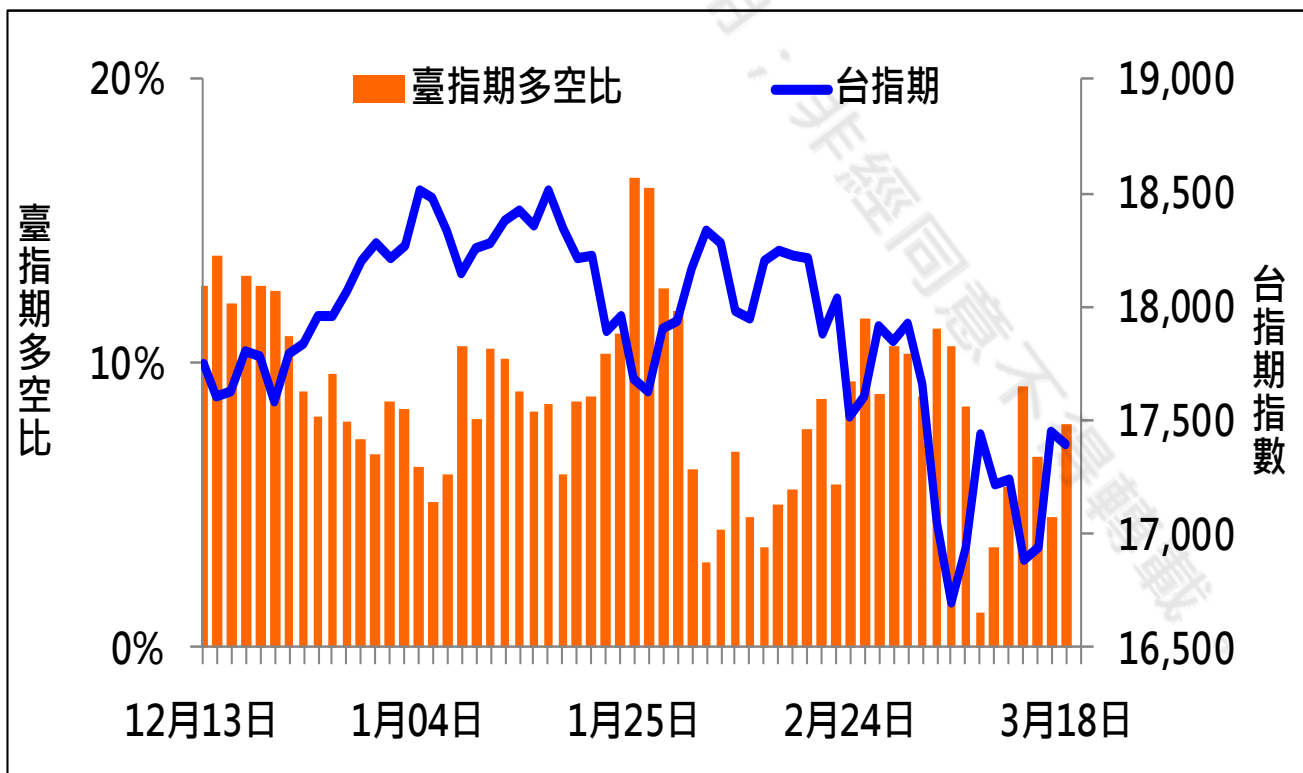
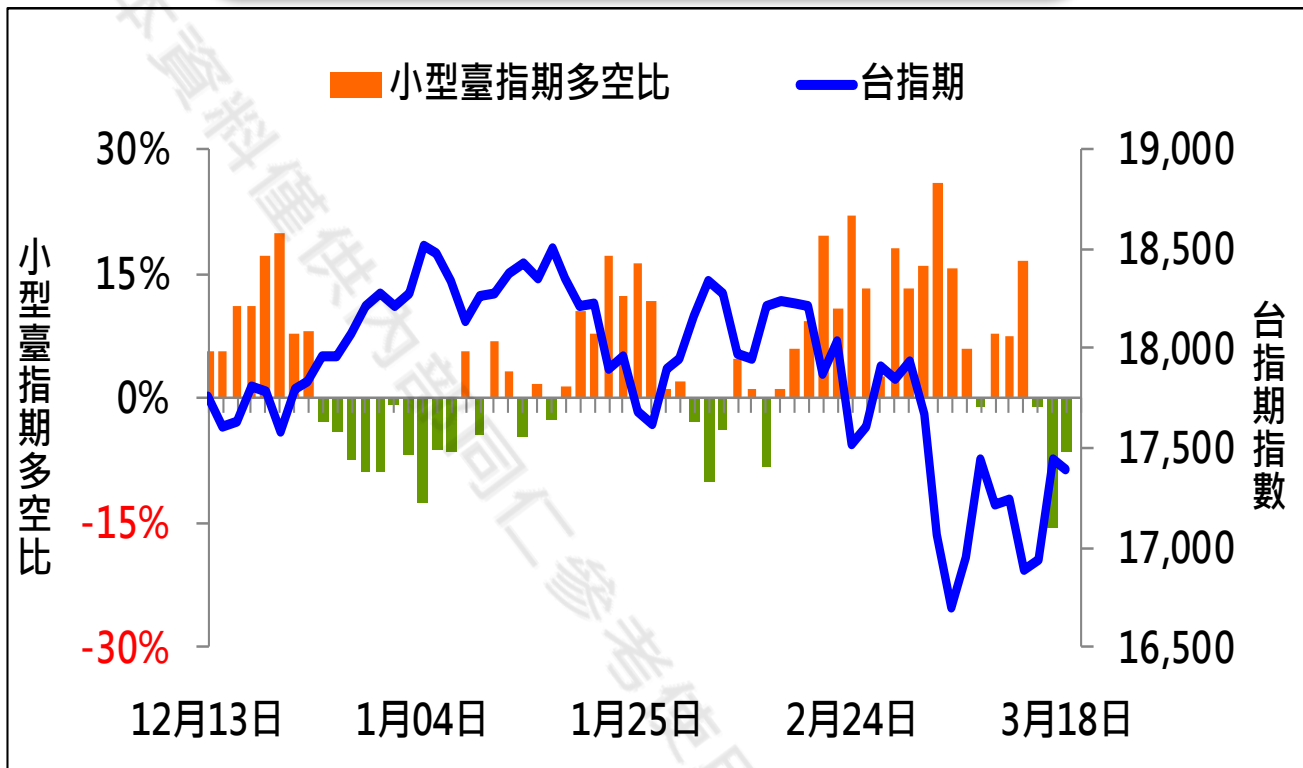
華南金融集團 華南期貨股份有限公司 (109)年金管期總字第007號

台北市民生東路四段54號3樓之9 TEL: 02-27180000 FAX: 02-25463700

資料來源：台灣證券交易所 & 台灣期貨交易所



## 散戶多空比



期權交易財務槓桿高，交易人請慎重考量自身財務能力，並留意控管個人部位及投資風險；過去的績效及預期的表現，不得為未來績效之保證，交易人須自行判斷與負責，本公司不負任何法律責任。

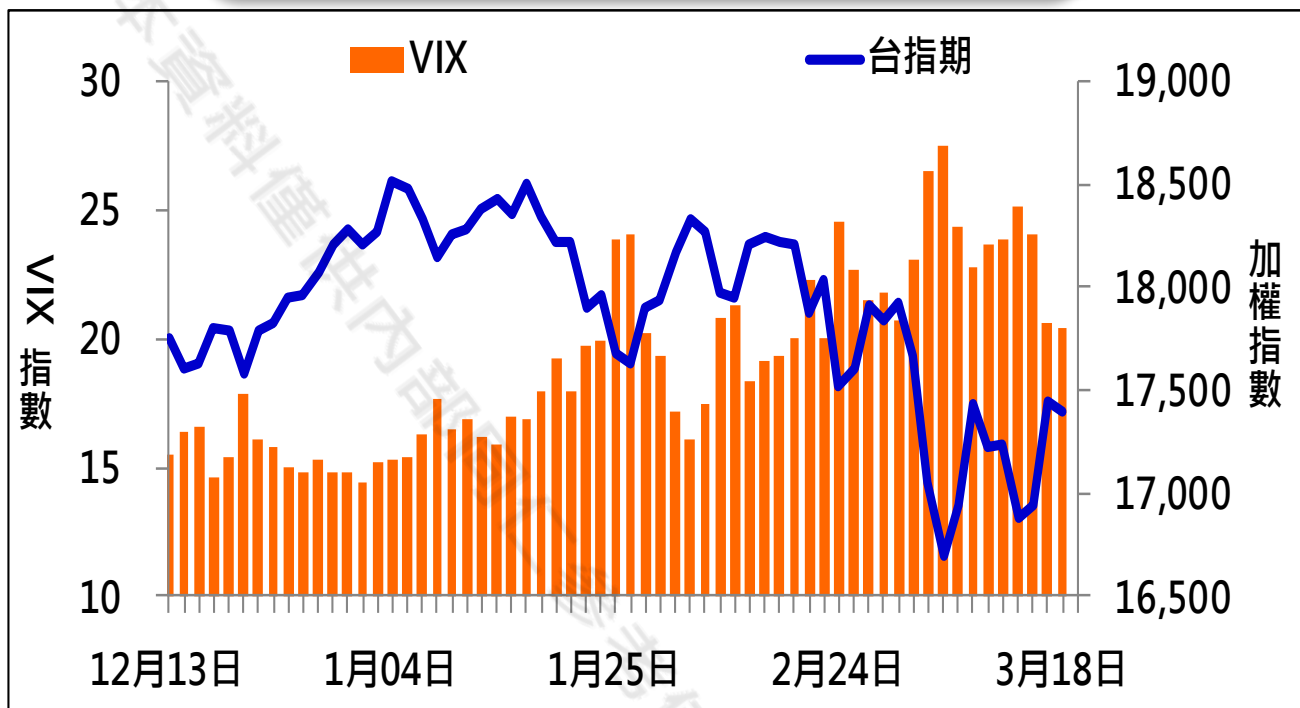
華南金融集團 華南期貨股份有限公司 (109)年金管期總字第007號

台北市民生東路四段54號3樓之9 TEL: 02-27180000 FAX: 02-25463700

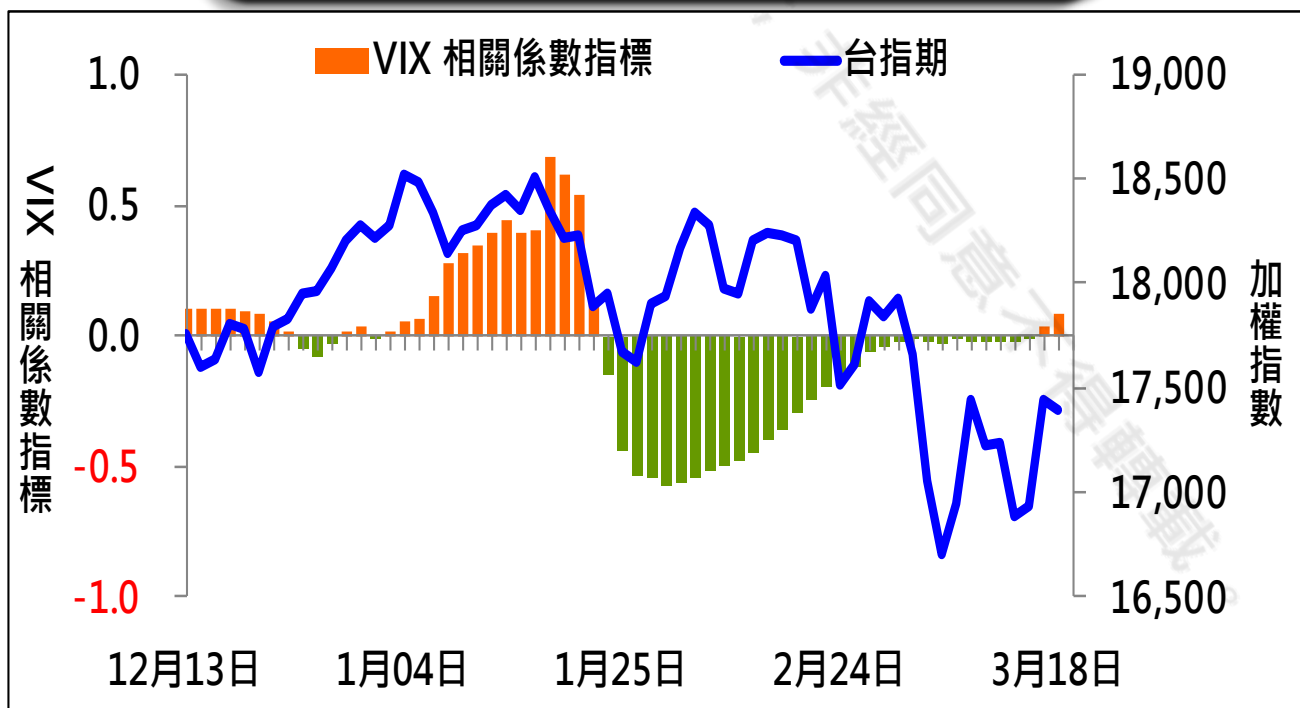
資料來源：台灣證券交易所 & 台灣期貨交易所



## VIX



## VIX 與 TWSE 相關係數指標



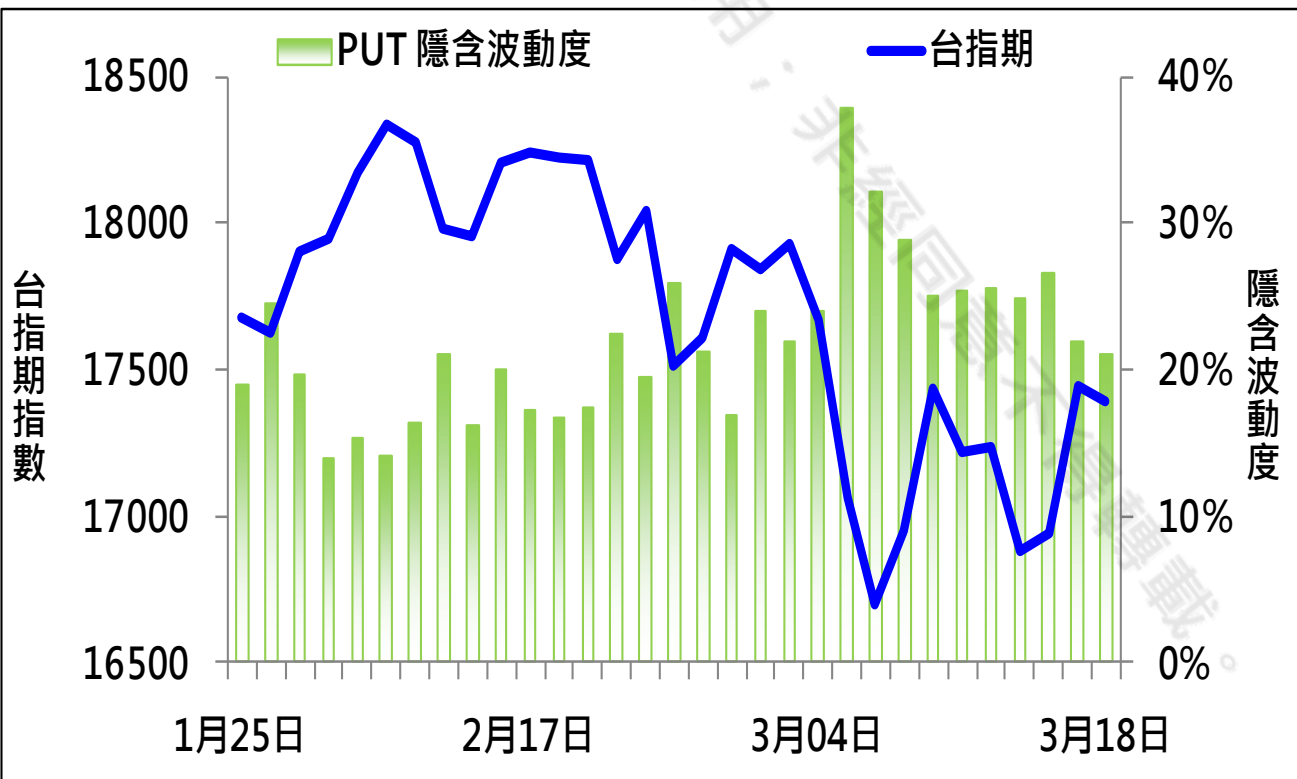
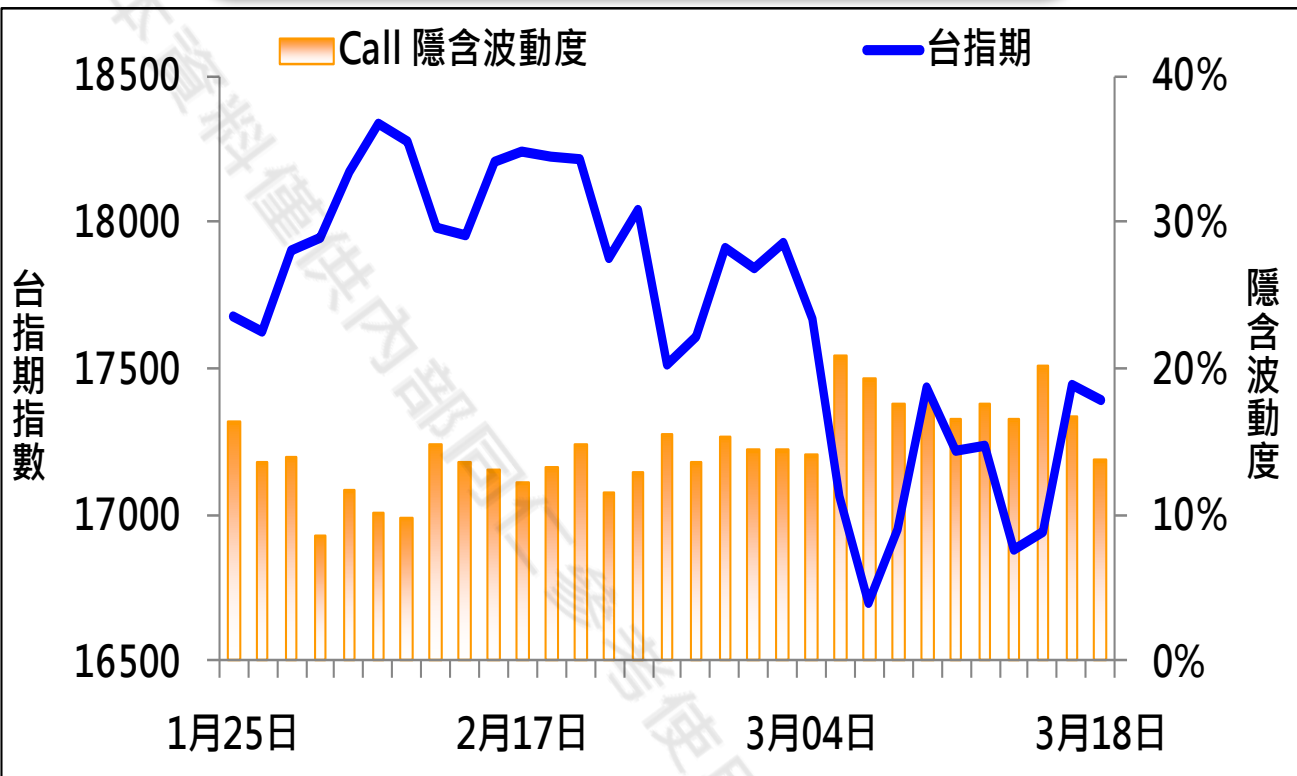
期權交易財務槓桿高，交易人請慎重考量自身財務能力，並留意控管個人部位及投資風險；過去的績效及預期的表現，不得為未來績效之保證，交易人須自行判斷與負責，本公司不負任何法律責任。

華南金融集團 華南期貨股份有限公司 (109)年金管期總字第007號  
台北市民生東路四段54號3樓之9 TEL: 02-27180000 FAX: 02-25463700

資料來源：台灣證券交易所 & 台灣期貨交易所



## CALL、PUT隱含波動率



期權交易財務槓桿高，交易人請慎重考量自身財務能力，並留意控管個人部位及投資風險；過去的績效及預期的表現，不得為未來績效之保證，交易人須自行判斷與負責，本公司不負任何法律責任。

華南金融集團 華南期貨股份有限公司 (109)年金管期總字第007號

台北市民生東路四段54號3樓之9 TEL: 02-27180000 FAX: 02-25463700

資料來源：台灣證券交易所 & 台灣期貨交易所



## 週選擇權OI變化

日期：2022/3/18

結算日：2022/3/23

OI 增減	Call	202203W4 履約價	Put	OI 增減
-10	287	16,800	5,225	625
-5	409	16,900	4,552	824
-97	481	16,950	2,763	574
-141	903	17,000	8,016	2,961 ※
4	362	17,050	2,166	295
-4	886	17,100	4,182	1,653
-268	724	17,150	2,490	762
-25	1,142	17,200	4,192	1,462
-49	1,227	17,250	1,927	490
71	1,933	17,300	2,972	1,227
143	2,020	17,350	2,020	473
393	4,403	17,400	3,445	1,443
578	578	17,450	312	312
1,088	5,811	17,500	1,126	83
1,398	1,398	17,550	75	75
4,720	10,546	17,600	400	-74
1,653	1,653	17,650	42	42
2,745	11,063	17,700	155	47
2,833	2,833	17,750	2	2
※	5,157	17,800	100	54
2,088	2,088	17,850	1	1
3,234	9,161	17,900	71	9
1,013	1,013	17,950	0	0
1,513	5,315	18,000	61	13
增減總計	OI 總計	P/C	OI 總計	增減總計
29,215	86,076	1.2136	104,458	19,560
昨日 P/C	1.4931	今日增減變化		-0.2795

期權交易財務槓桿高，交易人請慎重考量自身財務能力，並留意控管個人部位及投資風險；過去的績效及預期的表現，不得為未來績效之保證，交易人須自行判斷與負責，本公司不負任何法律責任。

華南金融集團 華南期貨股份有限公司 (109)年金管期總字第007號

台北市民生東路四段54號3樓之9 TEL: 02-27180000 FAX: 02-25463700

資料來源：台灣證券交易所 & 台灣期貨交易所



## 近月選擇權OI變化

日期：2022/3/18

結算日：2022/4/20

OI 增減	Call	202204月 履約價	Put	OI 增減
0	10	15,900	1,572	91
0	3	16,000	5,978	368
0	1	16,100	1,284	135
0	5	16,200	1,729	86
0	101	16,300	1,901	34
0	29	16,400	1,504	89
0	565	16,500	2,818	384
-1	623	16,600	1,426	129
-7	1,106	16,700	3,861	117
-48	1,365	16,800	3,641	52
0	1,784	16,900	2,020	73
23	1,667	17,000	3,789	158
36	1,109	17,100	1,219	62
56	1,586	17,200	1,340	2
-79	2,011	17,300	1,089	2
85	1,757	17,400	1,872	-11
122	1,917	17,500	1,728	16
148	2,101	17,600	694	138
362	2,579	17,700	402	65
439	3,529	17,800	198	6
87	3,660	17,900	297	4
※ 1,149	6,970	18,000	319	9
725	4,122	18,100	334	1
604	3,829	18,200	214	0
增減總計	OI 總計	P/C	OI 總計	增減總計
5,276	70,424	0.9480	66,765	4,048
昨日 P/C	0.9627	今日增減變化		-0.0146

期權交易財務槓桿高，交易人請慎重考量自身財務能力，並留意控管個人部位及投資風險；過去的績效及預期的表現，不得為未來績效之保證，交易人須自行判斷與負責，本公司不負任何法律責任。

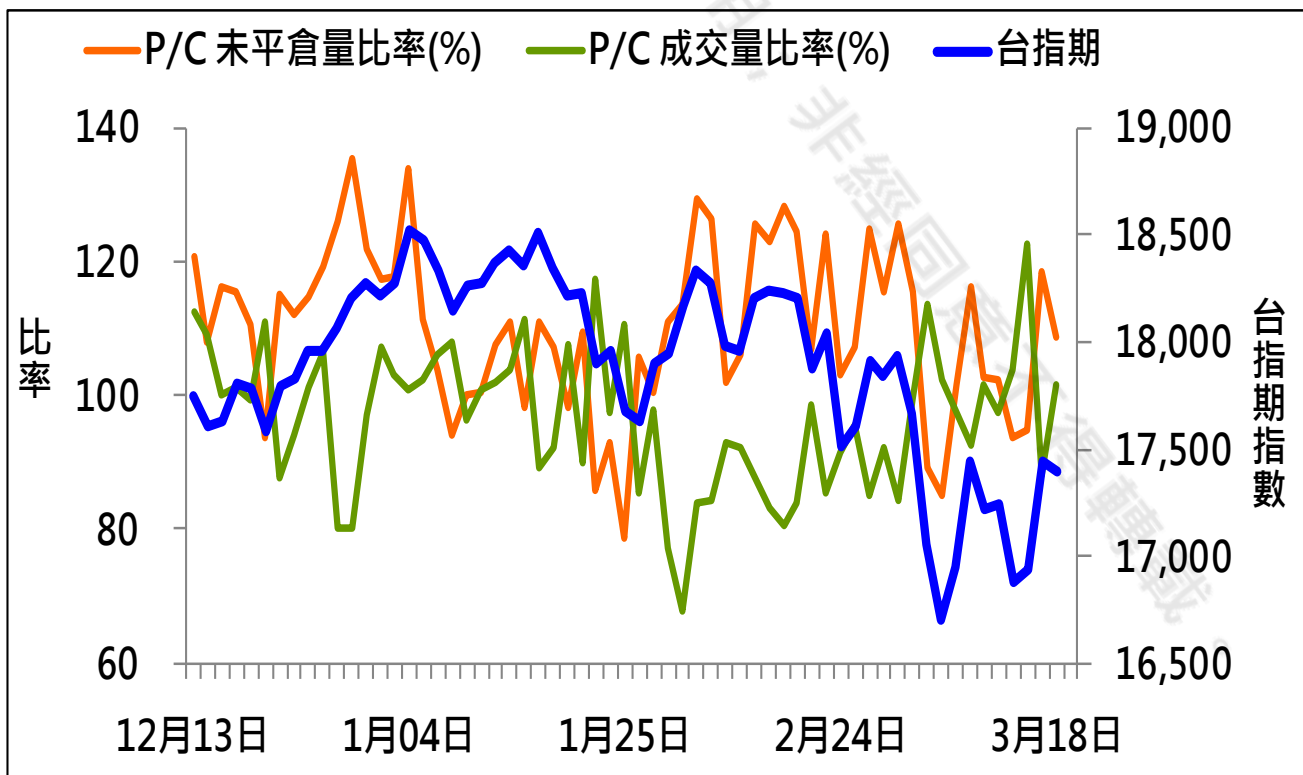
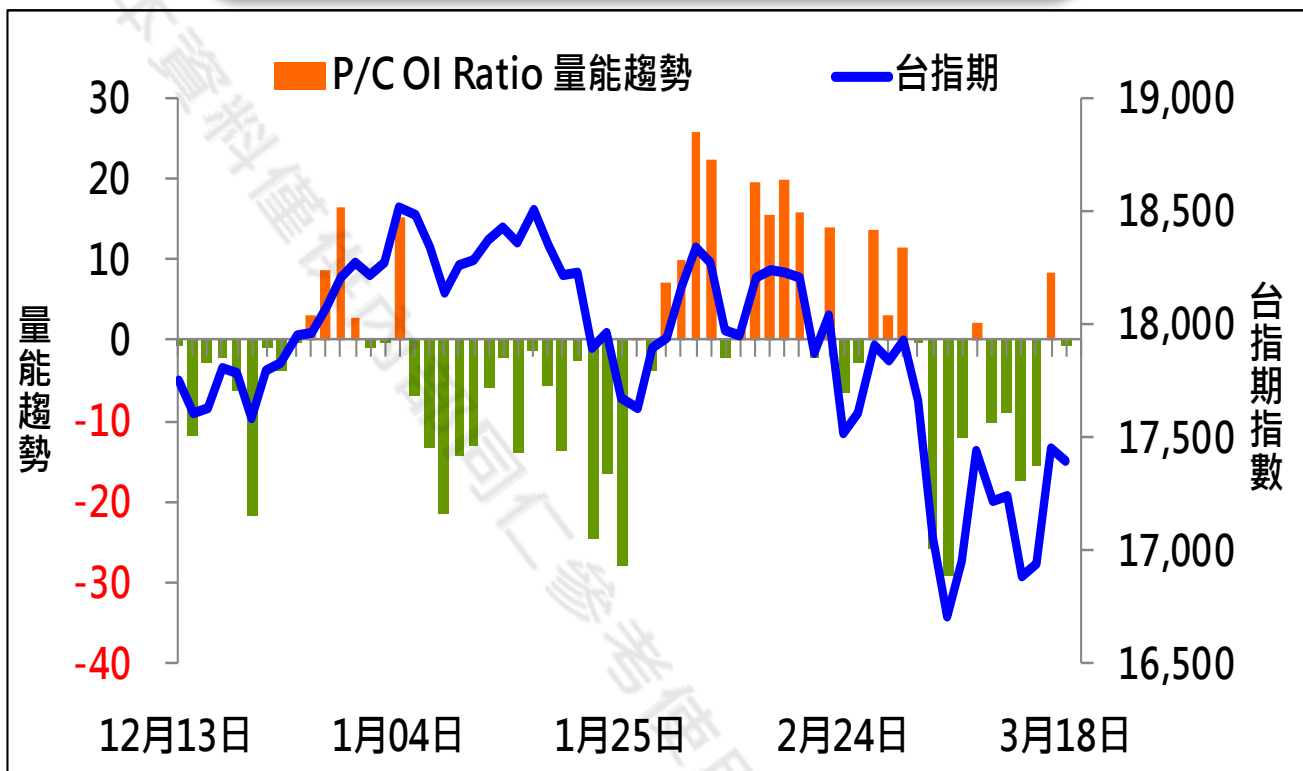
華南金融集團 華南期貨股份有限公司 (109)年金管期總字第007號

台北市民生東路四段54號3樓之9 TEL: 02-27180000 FAX: 02-25463700

資料來源：台灣證券交易所 & 台灣期貨交易所



## 成交量及未平倉量比率 & 量能趨勢圖



期權交易財務槓桿高，交易人請慎重考量自身財務能力，並留意控管個人部位及投資風險；過去的績效及預期的表現，不得為未來績效之保證，交易人須自行判斷與負責，本公司不負任何法律責任。

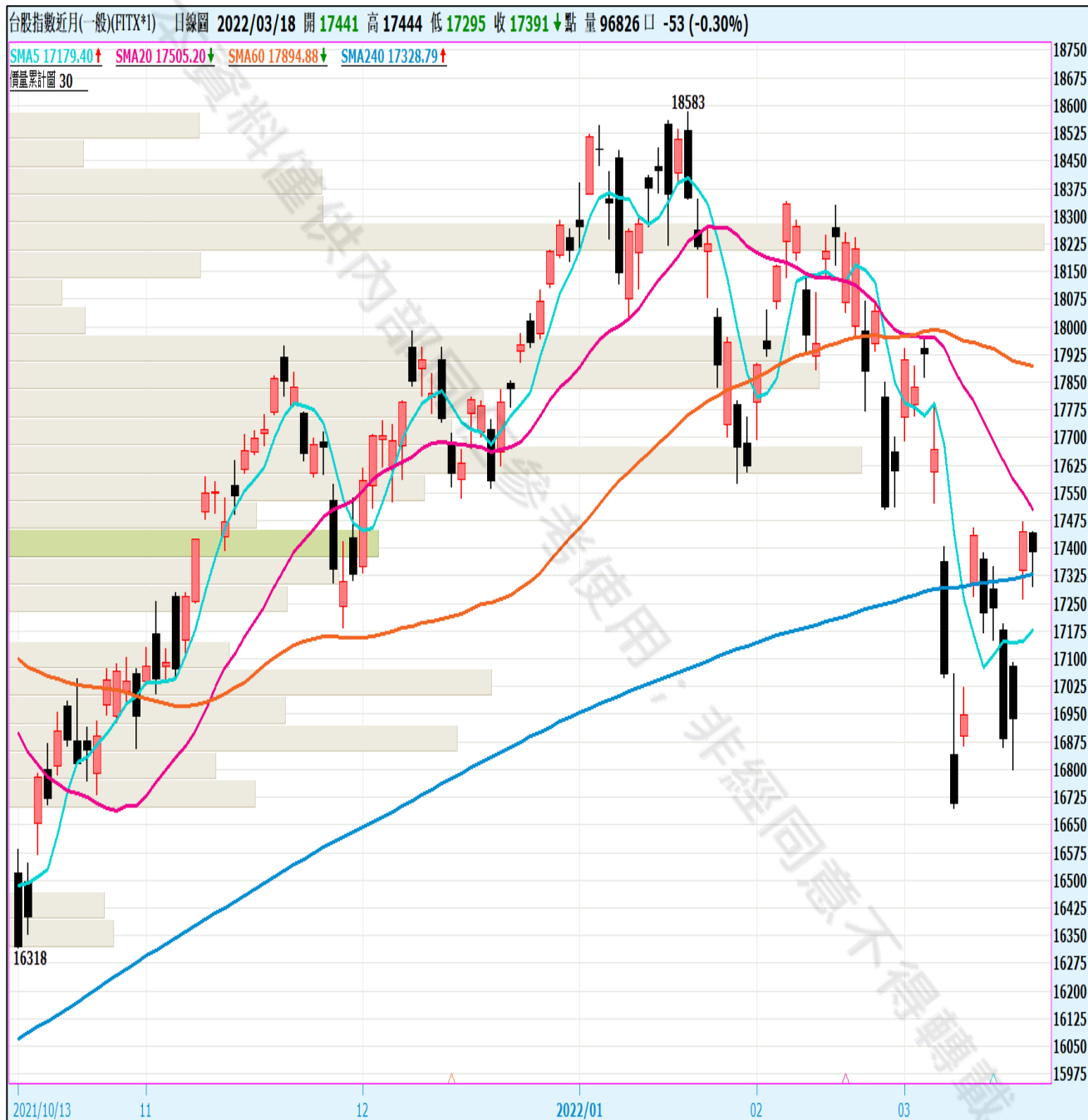
華南金融集團 華南期貨股份有限公司 (109)年金管期總字第007號  
台北市民生東路四段54號3樓之9 TEL: 02-27180000 FAX: 02-25463700

資料來源：台灣證券交易所 & 台灣期貨交易所





## 盤後重點觀察



圖片來源：嘉實資訊

期權交易財務槓桿高，交易人請慎重考量自身財務能力，並留意控管個人部位及投資風險；過去的績效及預期的表現，不得為未來績效之保證，交易人須自行判斷與負責，本公司不負任何法律責任。

華南金融集團 華南期貨股份有限公司 (109)年金管期總字第007號  
台北市民生東路四段54號3樓之9 TEL: 02-27180000 FAX: 02-25463700

資料來源：台灣證券交易所 & 台灣期貨交易所



## 免責聲明與警語

- 一、本報告中的訊息包括來自各項已公開或據信為可靠之資訊來源，為製作報告當時所知之資訊及基於特定時間或期間所作之意見，惟華南期貨股份有限公司（以下稱本公司）對本報告內容的準確性、完整性和及時性不作任何聲明或保證，本報告所載之資訊或意見日後如有任何變動，本公司將不作通知。
- 二、本報告內容僅供參考，不具有或隱含任何法律效果，本公司就其內容不負任何法律責任。本報告內容不代表未來獲利之預期或保證，交易人應審慎評估，慎重考量自身財務能力及承受風險能力，並特別留意控管風險，如有需要，應諮詢相關財務顧問或專業人士。
- 三、本報告內容不構成亦不得視為對任何投資標的或任何交易之招攬、要約、宣傳、廣告、遊說、引誘或推薦。在任何情況下，本公司不對任何人閱讀本報告或基於本報告觀點所進行的交易所引致的任何損益承擔任何責任。
- 四、本報告內容所涉相關圖表及數據可能採用特定軟體及程式、模型運算，以歷史數據進行繪製及統計，其結果並不代表具有預測未來之能力。
- 五、本報告內容所用技術分析指標可能隨參數設定之不同，而有不同的結果。技術分析指標係將過去歷史資料經由統計分析技術所得之指標數值，僅供參考性質，通常作為事後驗證之用途，且係依據過去歷史資料所得，不具領先意涵，亦不代表具有預測未來之能力。
- 六、本報告內容之著作權屬於本公司所擁有，非經本公司事先書面同意，禁止任何未經本公司授權擅自加以摘錄、引用、轉貼、下載、複製、編輯、翻譯或傳輸行為，任何侵犯本公司著作權之行為，本公司將予究責。
- 七、本報告僅限由本公司傳送予與本公司簽訂顧問契約之客戶閱讀，如有任何人未經本公司事先書面同意而將本報告傳送予他人，本公司將予究責。
- 八、期權交易財務槓桿高，交易人請慎重考量自身財務能力，並留意控管個人部位及投資風險；過去的績效及預期的表現，不得為未來績效之保證，交易人須自行判斷與負責，本公司不負任何法律責任。

華南金融集團 華南期貨股份有限公司 (109)年金管期總字第007號  
台北市民生東路四段54號3樓之9 TEL : 02-27180000 FAX/02-25463700