



法人籌碼動態

03月24日	臺股期貨		電子期貨		金融期貨	
	未平倉	增減	未平倉	增減	未平倉	增減
外資及陸資	-10,944	1,112	369	-77	-1,508	-71
投信	-5,008	-1,522	142	0	15	0
自營商	13,483	-915	224	38	277	32

03月24日	非金電期貨		臺指選擇權CALL		臺指選擇權PUT	
	未平倉	增減	未平倉	增減	未平倉	增減
外資及陸資	36	24	5,295	-1,229	31,180	3,554
投信	1	0	-50	0	37	0
自營商	-38	-26	34,300	3,850	486	5,950

個股貢獻點數前十名		個股貢獻點數後十名		單位：口		
				多	空	
台積電	8.49	長榮	-5.20	台指期前十大 市場佔比	45.7%	46.5%
鴻海	4.54	華邦電	-3.52			
台灣大	1.73	矽力-KY	-3.38			
台達電	1.70	聯發科	-2.62	電子期前十大 市場佔比	56.3%	69.7%
統一超	1.53	台塑化	-2.50			
中華電	1.27	聯電	-2.45			
遠傳	1.07	南亞科	-2.43	金融期前十大 市場佔比	52.8%	86.0%
嘉澤	0.83	陽明	-2.42			
美時	0.71	國泰金	-2.41			
世芯-KY	0.69	萬海	-2.40	非金電期前十大 市場佔比	96.5%	100.0%
前十名合計	22.56	後十名合計	-29.32			

期權交易財務槓桿高，交易人請慎重考量自身財務能力，並留意控管個人部位及投資風險；過去的績效及預期的表現，不得為未來績效之保證，交易人須自行判斷與負責，本公司不負任何法律責任。

華南金融集團 華南期貨股份有限公司 (109)年金管期總字第007號

台北市民生東路四段54號3樓之9 TEL: 02-27180000 FAX: 02-25463700

資料來源：台灣證券交易所 & 台灣期貨交易所

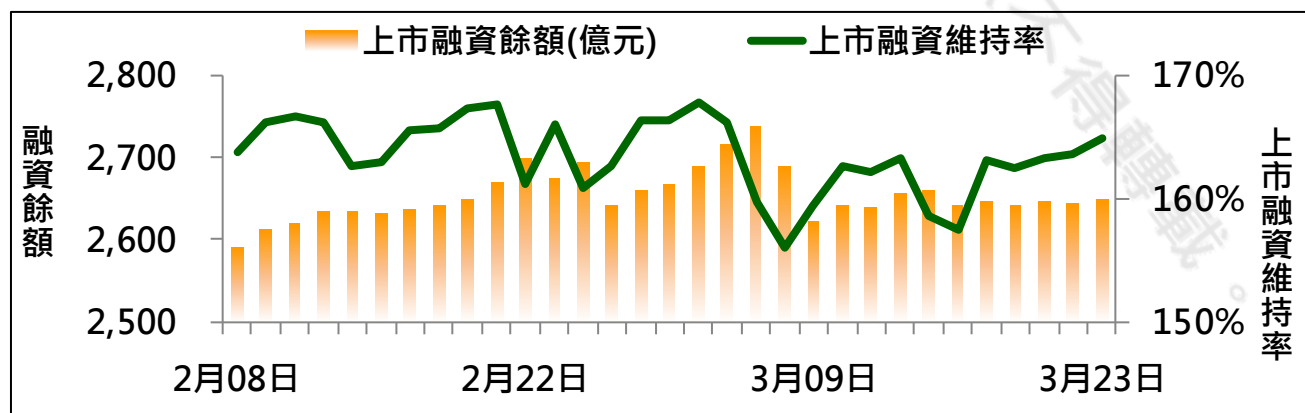
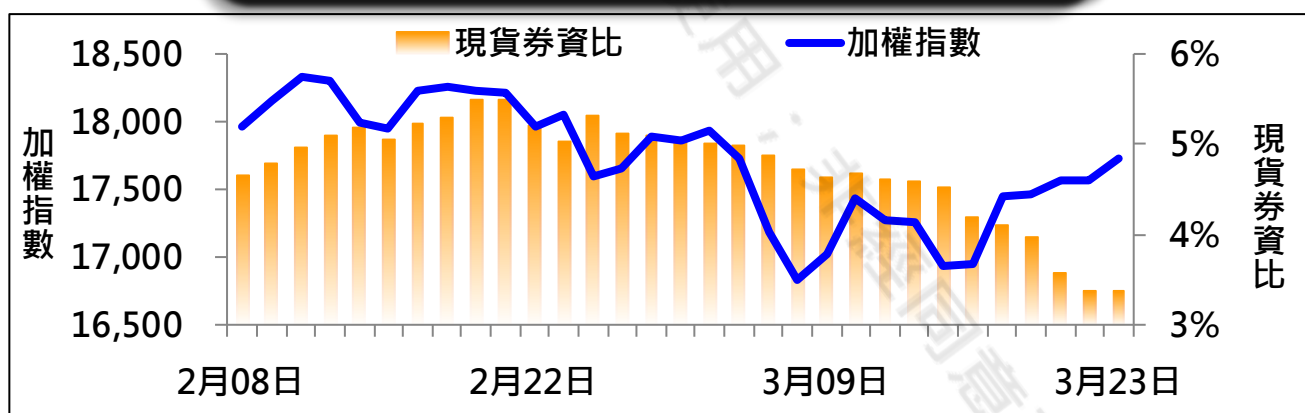


法人現貨、期貨 & 選擇權籌碼變化

日期	外資現貨 & 期貨籌碼變化			自營商現貨 & 期貨籌碼變化		
	現貨買賣超 (億)	期貨留倉 (口)	留倉增減 (口)	現貨買賣超 (億)	期貨留倉 (口)	留倉增減 (口)
03月18日	-17.7	-16,972	-4,357	-25.8	14,692	468
03月21日	2.1	-14,391	2,581	-2.9	13,905	-787
03月22日	-3.6	-12,992	1,399	2.1	13,536	-369
03月23日	112.7	-12,056	936	35.6	14,398	862
03月24日	-29.2	-10,944	1,112	0.4	13,483	-915

日期	外資選擇權籌碼變化			自營商選擇權籌碼變化		
	CALL 未平倉	PUT 未平倉	未平倉淨部位	CALL 未平倉	PUT 未平倉	未平倉淨部位
03月18日	5,834	29,760	-23,926	23,719	-7,922	31,641
03月21日	8,304	29,132	-20,828	35,806	-10,798	46,604
03月22日	9,754	29,005	-19,251	30,319	-11,005	41,324
03月23日	6,524	27,626	-21,102	30,450	-5,464	35,914
03月24日	5,295	31,180	-25,885	34,300	486	33,814

現貨券資比 & 上市融資維持率



期權交易財務槓桿高，交易人請慎重考量自身財務能力，並留意控管個人部位及投資風險；過去的績效及預期的表現，不得為未來績效之保證，交易人須自行判斷與負責，本公司不負任何法律責任。

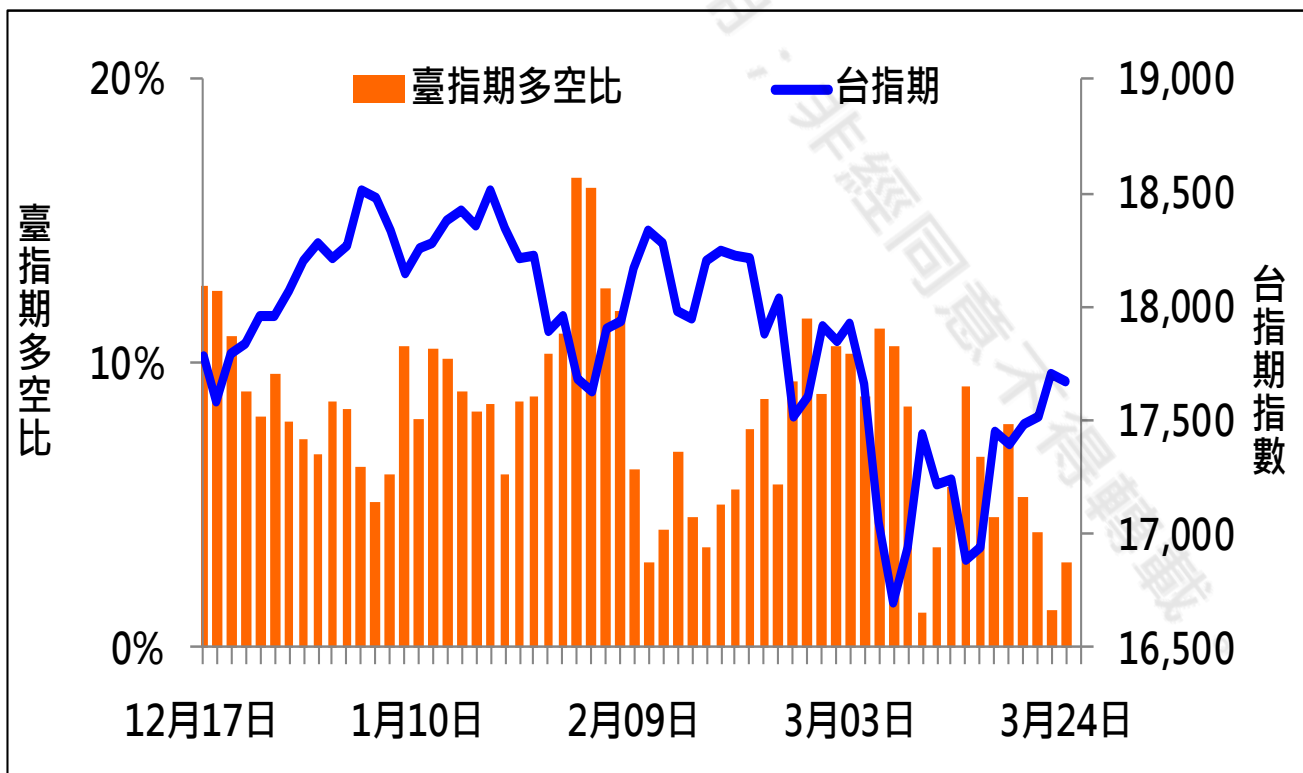
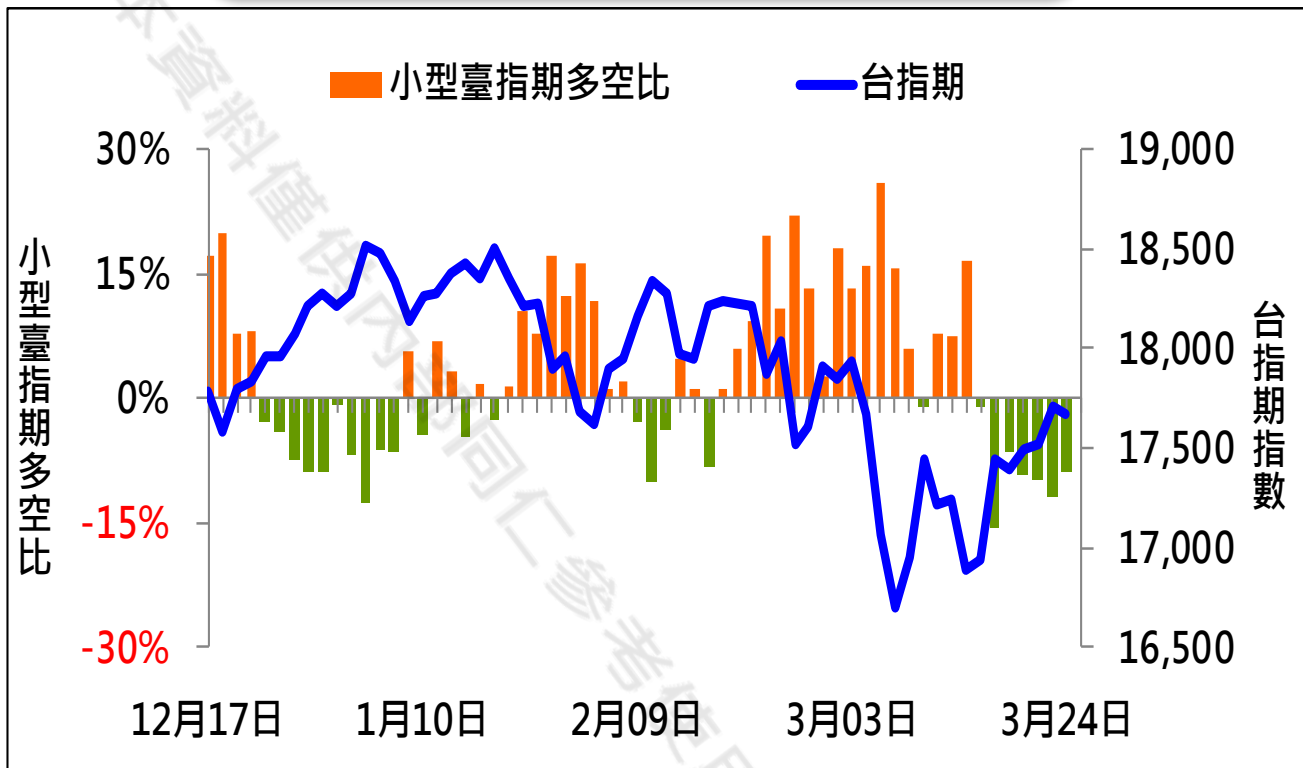
華南金融集團 華南期貨股份有限公司 (109)年金管期總字第007號

台北市民生東路四段54號3樓之9 TEL: 02-27180000 FAX: 02-25463700

資料來源：台灣證券交易所 & 台灣期貨交易所



散戶多空比



期權交易財務槓桿高，交易人請慎重考量自身財務能力，並留意控管個人部位及投資風險；過去的績效及預期的表現，不得為未來績效之保證，交易人須自行判斷與負責，本公司不負任何法律責任。

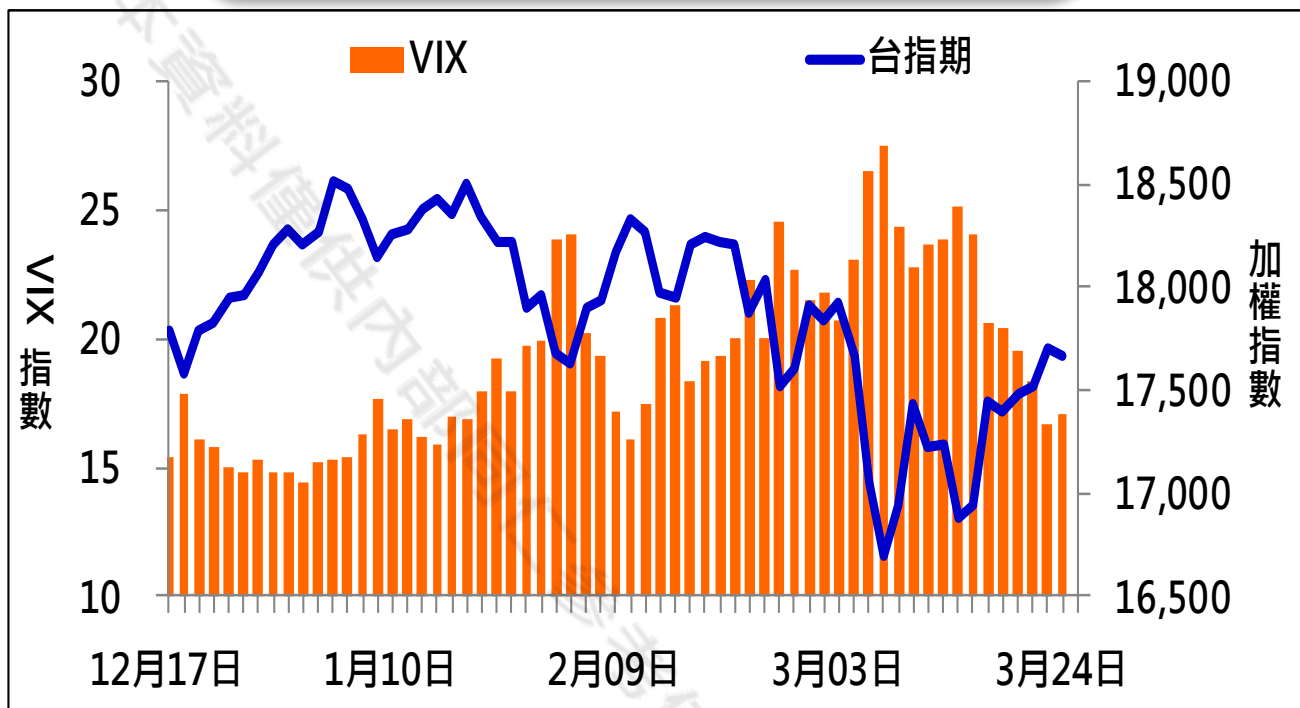
華南金融集團 華南期貨股份有限公司 (109)年金管期總字第007號

台北市民生東路四段54號3樓之9 TEL: 02-27180000 FAX: 02-25463700

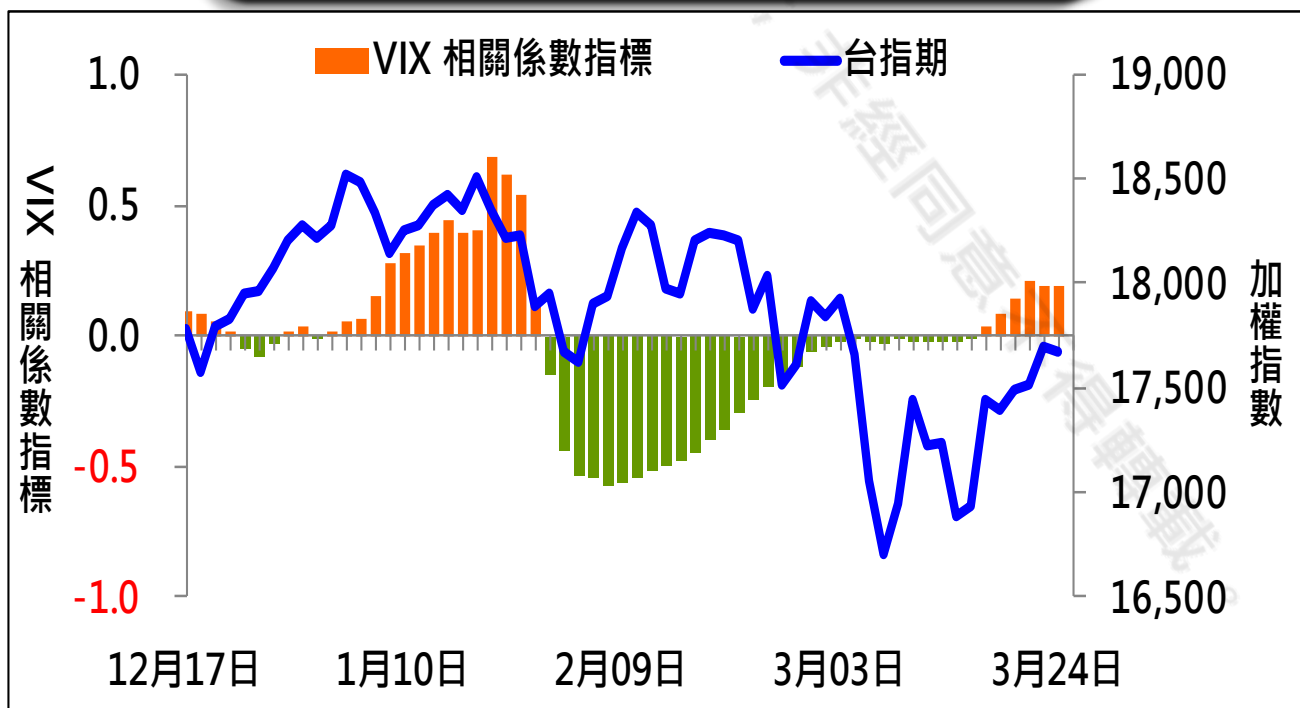
資料來源：台灣證券交易所 & 台灣期貨交易所



VIX



VIX 與 TWSE 相關係數指標



期權交易財務槓桿高，交易人請慎重考量自身財務能力，並留意控管個人部位及投資風險；過去的績效及預期的表現，不得為未來績效之保證，交易人須自行判斷與負責，本公司不負任何法律責任。

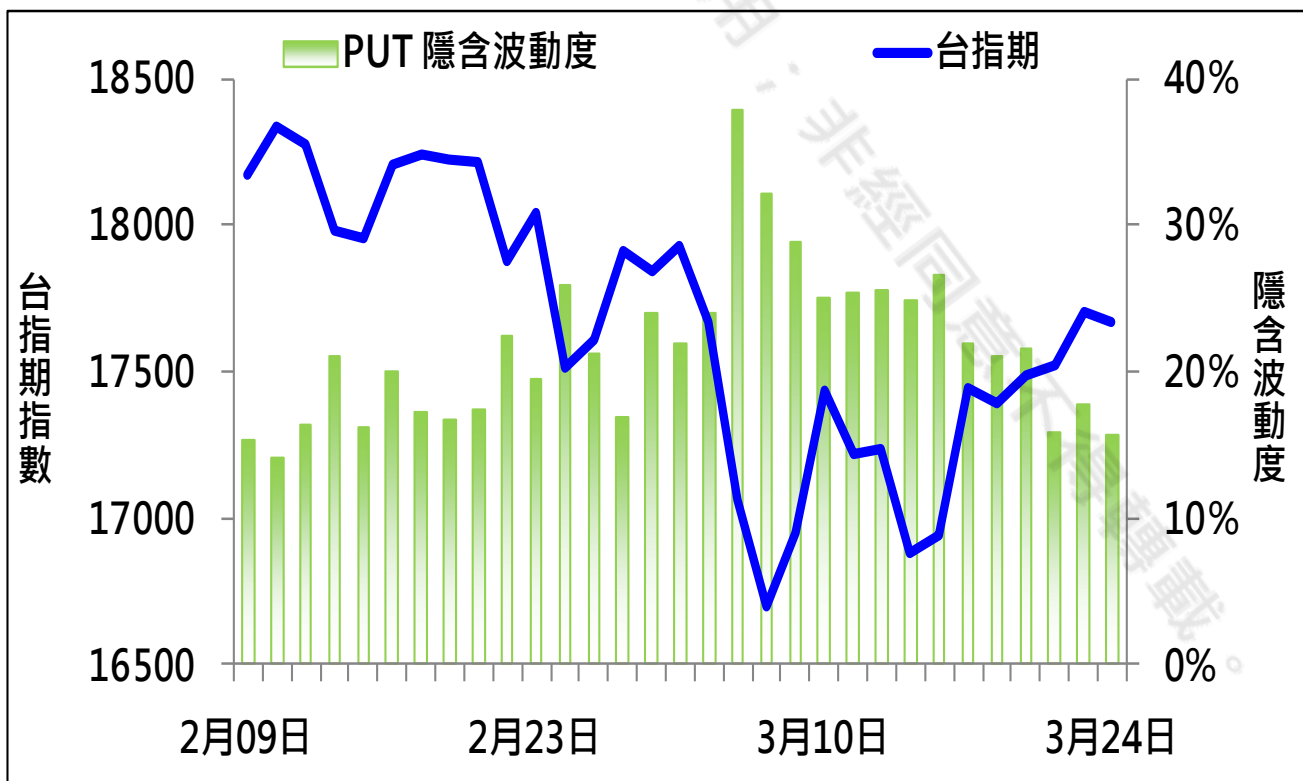
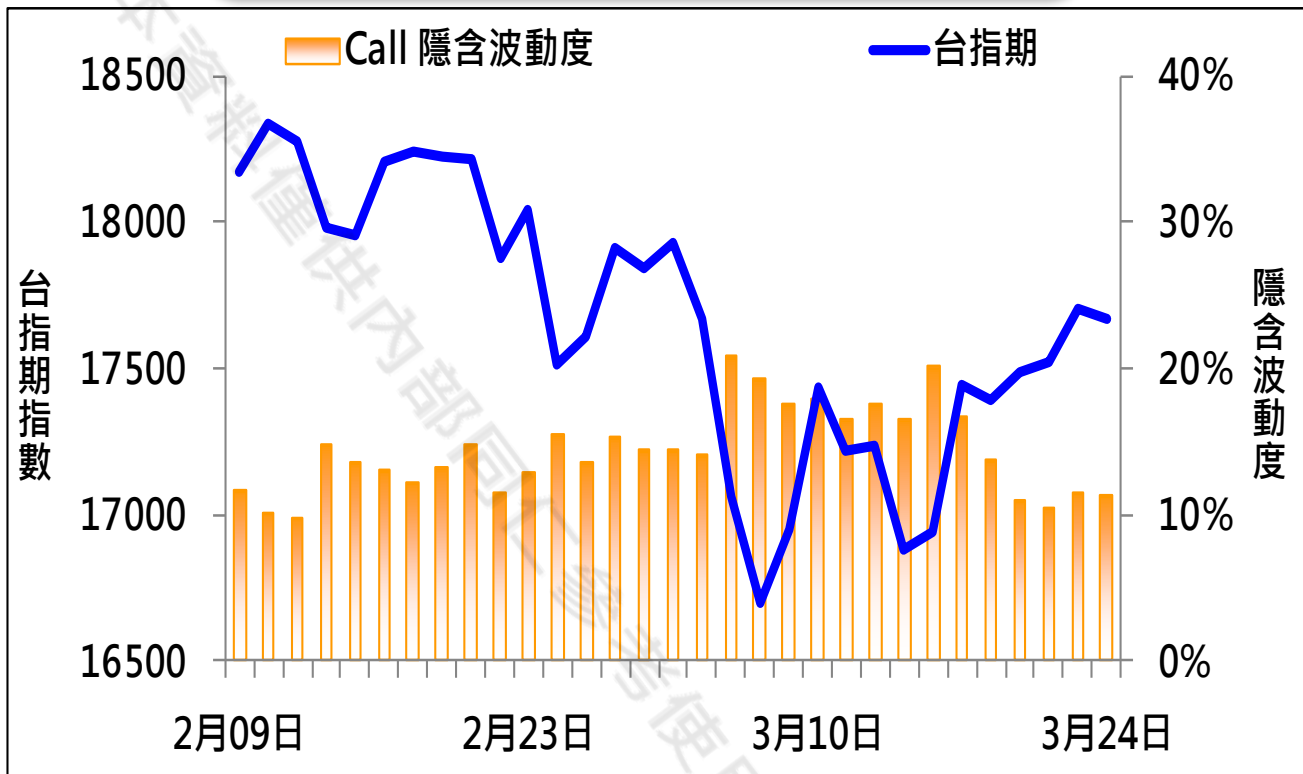
華南金融集團 華南期貨股份有限公司 (109)年金管期總字第007號

台北市民生東路四段54號3樓之9 TEL: 02-27180000 FAX: 02-25463700

資料來源：台灣證券交易所 & 台灣期貨交易所



CALL、PUT隱含波動率



期權交易財務槓桿高，交易人請慎重考量自身財務能力，並留意控管個人部位及投資風險；過去的績效及預期的表現，不得為未來績效之保證，交易人須自行判斷與負責，本公司不負任何法律責任。

華南金融集團 華南期貨股份有限公司 (109)年金管期總字第007號

台北市民生東路四段54號3樓之9 TEL: 02-27180000 FAX: 02-25463700

資料來源：台灣證券交易所 & 台灣期貨交易所



週選擇權OI變化

日期：2022/3/24

結算日：2022/3/30

OI 增減	Call	202203W5 履約價	Put	OI 增減
0	0	16,800	2,023	864
0	0	16,900	3,675	2,897
2	2	17,000	3,332	1,936
6	6	17,050	1,902	1,077
2	5	17,100	4,168	2,089
0	0	17,150	2,530	2,009
1	3	17,200	5,209	3,164
3	25	17,250	3,015	1,984
19	32	17,300	5,087	3,298
15	35	17,350	3,138	1,707
40	108	17,400	3,515	2,417
106	126	17,450	2,809	1,998
338	471	17,500	4,523	1,077
380	441	17,550	2,363	1,743
1,457	1,670	17,600	3,380	2,089
1,591	2,036	17,650	2,169	1,481
2,663	3,889	17,700	2,305	564
2,174	2,950	17,750	810	530
3,181	5,436	17,800	844	321
2,523	3,867	17,850	199	110
4,563	6,699	17,900	224	130
3,851	5,205	17,950	43	38
※ 5,337	9,014	18,000	88	59
3,340	5,103	18,050	54	40
增減總計	OI 總計	P/C	OI 總計	增減總計
36,801	58,343	1.1341	66,169	35,615
昨日 P/C	1.4183	今日增減變化		-0.2842

期權交易財務槓桿高，交易人請慎重考量自身財務能力，並留意控管個人部位及投資風險；過去的績效及預期的表現，不得為未來績效之保證，交易人須自行判斷與負責，本公司不負任何法律責任。

華南金融集團 華南期貨股份有限公司 (109)年金管期總字第007號

台北市民生東路四段54號3樓之9 TEL: 02-27180000 FAX: 02-25463700

資料來源：台灣證券交易所 & 台灣期貨交易所



近月選擇權OI變化

日期：2022/3/24

結算日：2022/4/20

OI 增減	Call	202204月 履約價	Put	OI 增減
0	10	15,900	1,482	66
0	2	16,000	7,472	399
0	1	16,100	1,514	10
0	5	16,200	1,888	5
0	101	16,300	2,214	117
0	30	16,400	1,803	147
0	560	16,500	3,251	-140
0	623	16,600	2,110	132
3	1,096	16,700	3,906	-5
-1	1,357	16,800	5,813	291
1	1,787	16,900	3,103	102
-1	1,649	17,000	5,560	210
-4	1,058	17,100	2,646	293
39	1,613	17,200	2,259	159
19	1,979	17,300	1,951	168
201	1,885	17,400	2,554	125
-87	2,347	17,500	3,368	598
251	2,500	17,600	1,861	567
285	2,947	17,700	1,498	558
-53	3,055	17,800	641	2
108	3,947	17,900	555	37
※ 1,561	10,232	18,000	559	20
125	6,776	18,100	425	2
544	6,882	18,200	203	-2
增減總計	OI 總計	P/C	OI 總計	增減總計
5,169	90,315	1.0154	91,707	6,621
昨日 P/C	0.9993	今日增減變化		0.0161

期權交易財務槓桿高，交易人請慎重考量自身財務能力，並留意控管個人部位及投資風險；過去的績效及預期的表現，不得為未來績效之保證，交易人須自行判斷與負責，本公司不負任何法律責任。

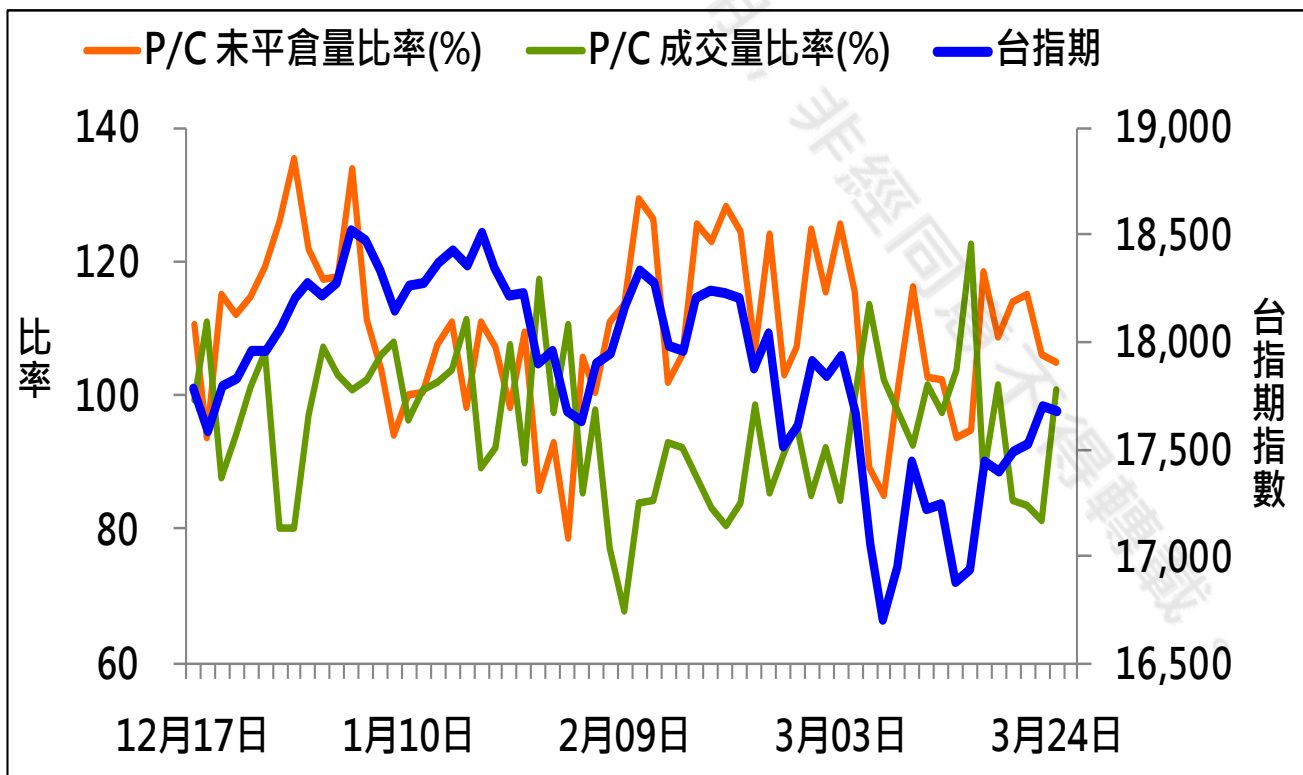
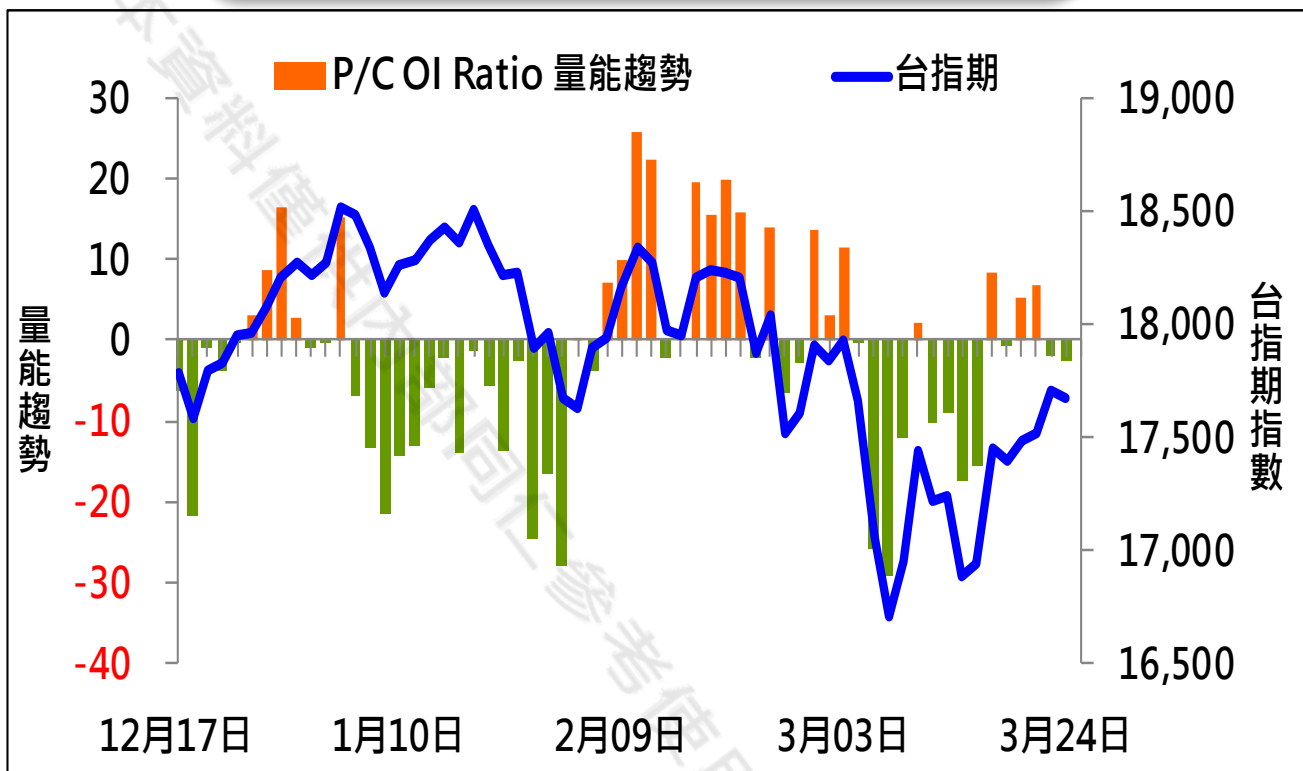
華南金融集團 華南期貨股份有限公司 (109)年金管期總字第007號

台北市民生東路四段54號3樓之9 TEL: 02-27180000 FAX: 02-25463700

資料來源：台灣證券交易所 & 台灣期貨交易所



成交量及未平倉量比率 & 量能趨勢圖



期權交易財務槓桿高，交易人請慎重考量自身財務能力，並留意控管個人部位及投資風險；過去的績效及預期的表現，不得為未來績效之保證，交易人須自行判斷與負責，本公司不負任何法律責任。

華南金融集團 華南期貨股份有限公司 (109)年金管期總字第007號
台北市民生東路四段54號3樓之9 TEL: 02-27180000 FAX: 02-25463700

資料來源：台灣證券交易所 & 台灣期貨交易所



盤後重點觀察



圖片來源：嘉實資訊

期權交易財務槓桿高，交易者請慎重考量自身財務能力，並留意控管個人部位及投資風險；過去的績效及預期的表現，不得為未來績效之保證，交易者須自行判斷與負責，本公司不負任何法律責任。

華南金融集團 華南期貨股份有限公司 (109)年金管期總字第007號

台北市民生東路四段54號3樓之9 TEL: 02-27180000 FAX: 02-25463700

資料來源：台灣證券交易所 & 台灣期貨交易所



免責聲明與警語

- 一、本報告中的訊息包括來自各項已公開或據信為可靠之資訊來源，為製作報告當時所知之資訊及基於特定時間或期間所作之意見，惟華南期貨股份有限公司（以下稱本公司）對本報告內容的準確性、完整性和及時性不作任何聲明或保證，本報告所載之資訊或意見日後如有任何變動，本公司將不作通知。
- 二、本報告內容僅供參考，不具有或隱含任何法律效果，本公司就其內容不負任何法律責任。本報告內容不代表未來獲利之預期或保證，交易人應審慎評估，慎重考量自身財務能力及承受風險能力，並特別留意控管風險，如有需要，應諮詢相關財務顧問或專業人士。
- 三、本報告內容不構成亦不得視為對任何投資標的或任何交易之招攬、要約、宣傳、廣告、遊說、引誘或推薦。在任何情況下，本公司不對任何人閱讀本報告或基於本報告觀點所進行的交易所引致的任何損益承擔任何責任。
- 四、本報告內容所涉相關圖表及數據可能採用特定軟體及程式、模型運算，以歷史數據進行繪製及統計，其結果並不代表具有預測未來之能力。
- 五、本報告內容所用技術分析指標可能隨參數設定之不同，而有不同的結果。技術分析指標係將過去歷史資料經由統計分析技術所得之指標數值，僅供參考性質，通常作為事後驗證之用途，且係依據過去歷史資料所得，不具領先意涵，亦不代表具有預測未來之能力。
- 六、本報告內容之著作權屬於本公司所擁有，非經本公司事先書面同意，禁止任何未經本公司授權擅自加以摘錄、引用、轉貼、下載、複製、編輯、翻譯或傳輸行為，任何侵犯本公司著作權之行為，本公司將予究責。
- 七、本報告僅限由本公司傳送予與本公司簽訂顧問契約之客戶閱讀，如有任何人未經本公司事先書面同意而將本報告傳送予他人，本公司將予究責。
- 八、期權交易財務槓桿高，交易人請慎重考量自身財務能力，並留意控管個人部位及投資風險；過去的績效及預期的表現，不得為未來績效之保證，交易人須自行判斷與負責，本公司不負任何法律責任。

華南金融集團 華南期貨股份有限公司 (109)年金管期總字第007號
台北市民生東路四段54號3樓之9 TEL: 02-27180000 FAX/02-25463700