



法人籌碼動態

03月25日	臺股期貨		電子期貨		金融期貨	
	未平倉	增減	未平倉	增減	未平倉	增減
外資及陸資	-12,078	-1,134	350	-19	-1,526	-18
投信	-5,021	-13	142	0	15	0
自營商	14,062	579	237	13	276	-1

03月25日	非金電期貨		臺指選擇權CALL		臺指選擇權PUT	
	未平倉	增減	未平倉	增減	未平倉	增減
外資及陸資	27	-9	3,361	-1,934	32,122	942
投信	1	0	-50	0	37	0
自營商	-45	-7	32,277	-2,023	4,623	4,137

個股貢獻點數前十名		個股貢獻點數後十名		單位：口		
				多	空	
台積電	59.47	長榮	-13.87	台指期前十大 市場佔比	48.0%	47.4%
欣興	3.62	陽明	-5.81			
中華電	2.54	萬海	-5.20			
台塑化	2.50	台勝科	-4.70	電子期前十大 市場佔比	55.5%	72.8%
南電	2.12	國泰金	-3.85			
祥碩	1.47	南亞科	-2.43			
台達電	1.28	中租-KY	-2.36	金融期前十大 市場佔比	54.9%	86.8%
華通	0.78	智邦	-2.29			
智原	0.69	鴻海	-2.27			
世芯-KY	0.69	富邦金	-2.20	非金電期前十大 市場佔比	94.5%	99.0%
前十名合計	75.16	後十名合計	-44.98			

期權交易財務槓桿高，交易人請慎重考量自身財務能力，並留意控管個人部位及投資風險；過去的績效及預期的表現，不得為未來績效之保證，交易人須自行判斷與負責，本公司不負任何法律責任。

華南金融集團 華南期貨股份有限公司 (109)年金管期總字第007號

台北市民生東路四段54號3樓之9 TEL: 02-27180000 FAX: 02-25463700

資料來源：台灣證券交易所 & 台灣期貨交易所

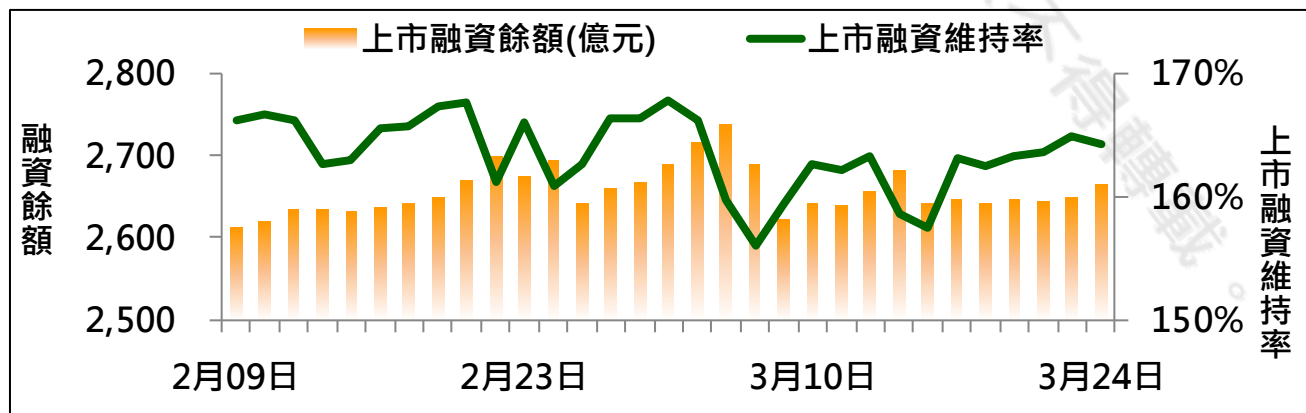
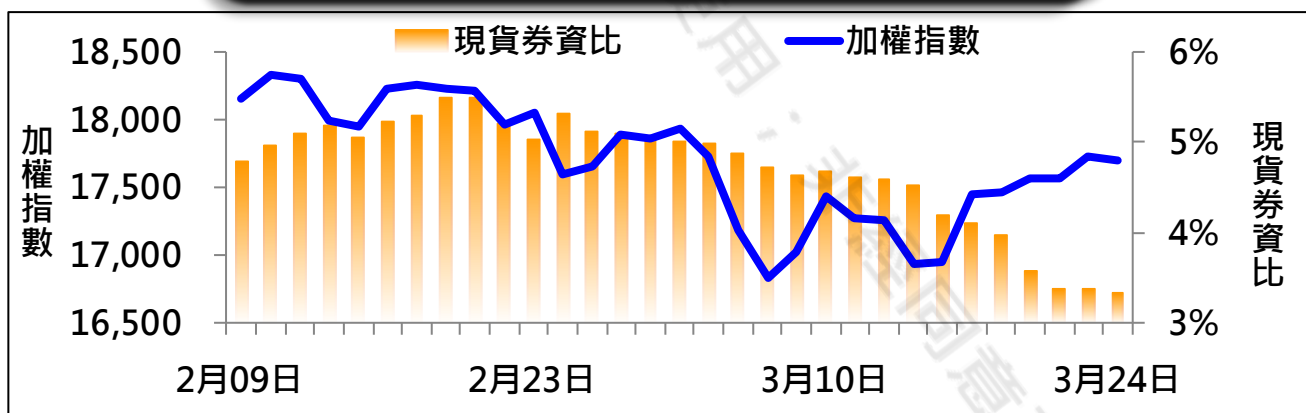


法人現貨、期貨&選擇權籌碼變化

日期	外資現貨 & 期貨籌碼變化			自營商現貨 & 期貨籌碼變化		
	現貨買賣超(億)	期貨留倉(口)	留倉增減(口)	現貨買賣超(億)	期貨留倉(口)	留倉增減(口)
03月21日	2.1	-14,391	2,581	-2.9	13,905	-787
03月22日	-3.6	-12,992	1,399	2.1	13,536	-369
03月23日	112.7	-12,056	936	35.6	14,398	862
03月24日	-29.2	-10,944	1,112	0.4	13,483	-915
03月25日	7.4	-12,078	-1,134	-5.9	14,062	579

日期	外資選擇權籌碼變化			自營商選擇權籌碼變化		
	CALL 未平倉	PUT 未平倉	未平倉淨部位	CALL 未平倉	PUT 未平倉	未平倉淨部位
03月21日	8,304	29,132	-20,828	35,806	-10,798	46,604
03月22日	9,754	29,005	-19,251	30,319	-11,005	41,324
03月23日	6,524	27,626	-21,102	30,450	-5,464	35,914
03月24日	5,295	31,180	-25,885	34,300	486	33,814
03月25日	3,361	32,122	-28,761	32,277	4,623	27,654

現貨券資比 & 上市融資維持率



期權交易財務槓桿高，交易人請慎重考量自身財務能力，並留意控管個人部位及投資風險；過去的績效及預期的表現，不得為未來績效之保證，交易人須自行判斷與負責，本公司不負任何法律責任。

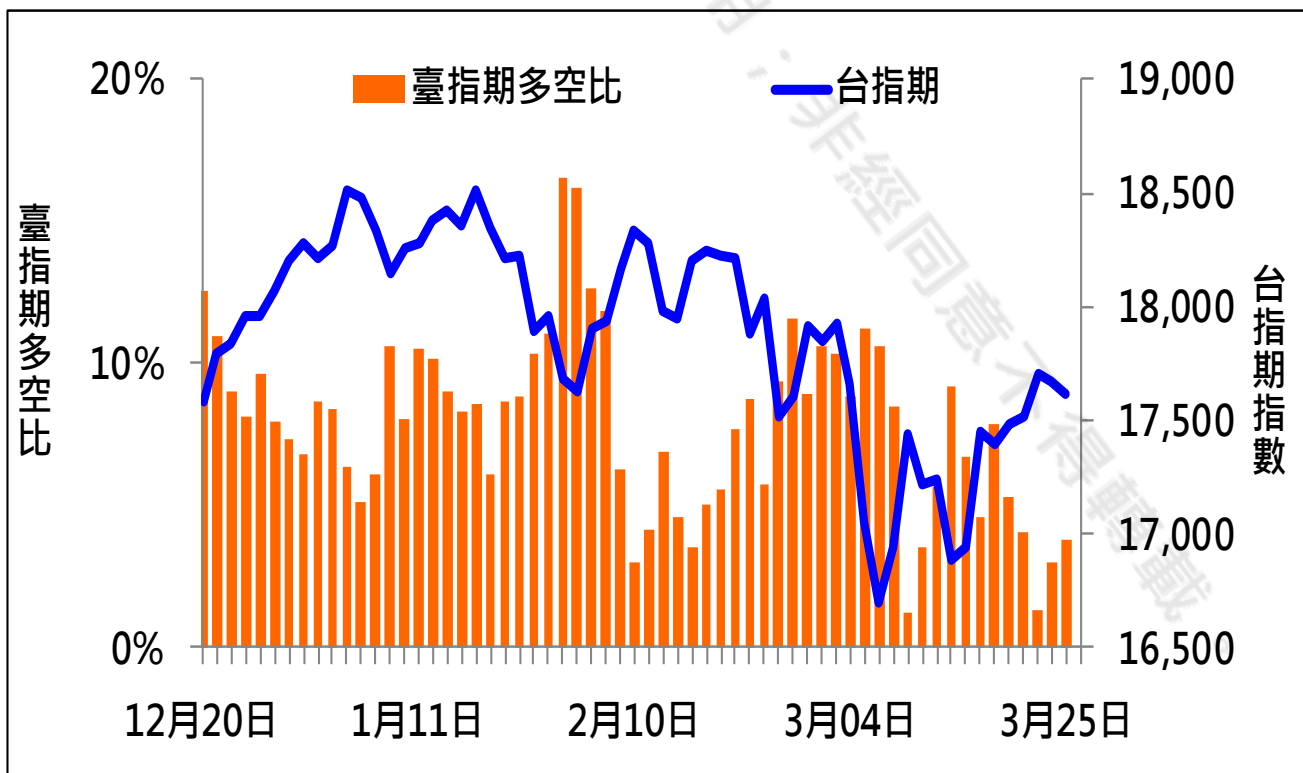
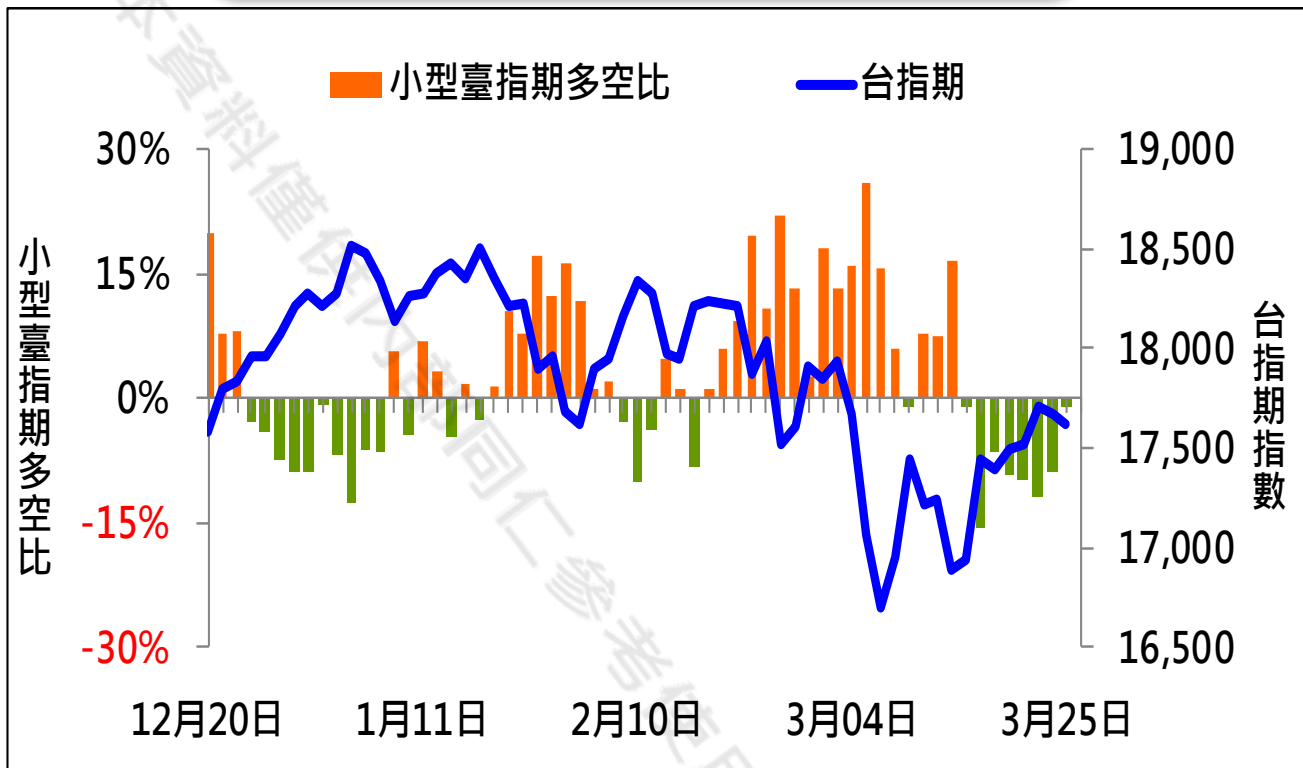
華南金融集團 華南期貨股份有限公司 (109)年金管期總字第007號

台北市民生東路四段54號3樓之9 TEL: 02-27180000 FAX: 02-25463700

資料來源：台灣證券交易所 & 台灣期貨交易所



散戶多空比



期權交易財務槓桿高，交易人請慎重考量自身財務能力，並留意控管個人部位及投資風險；過去的績效及預期的表現，不得為未來績效之保證，交易人須自行判斷與負責，本公司不負任何法律責任。

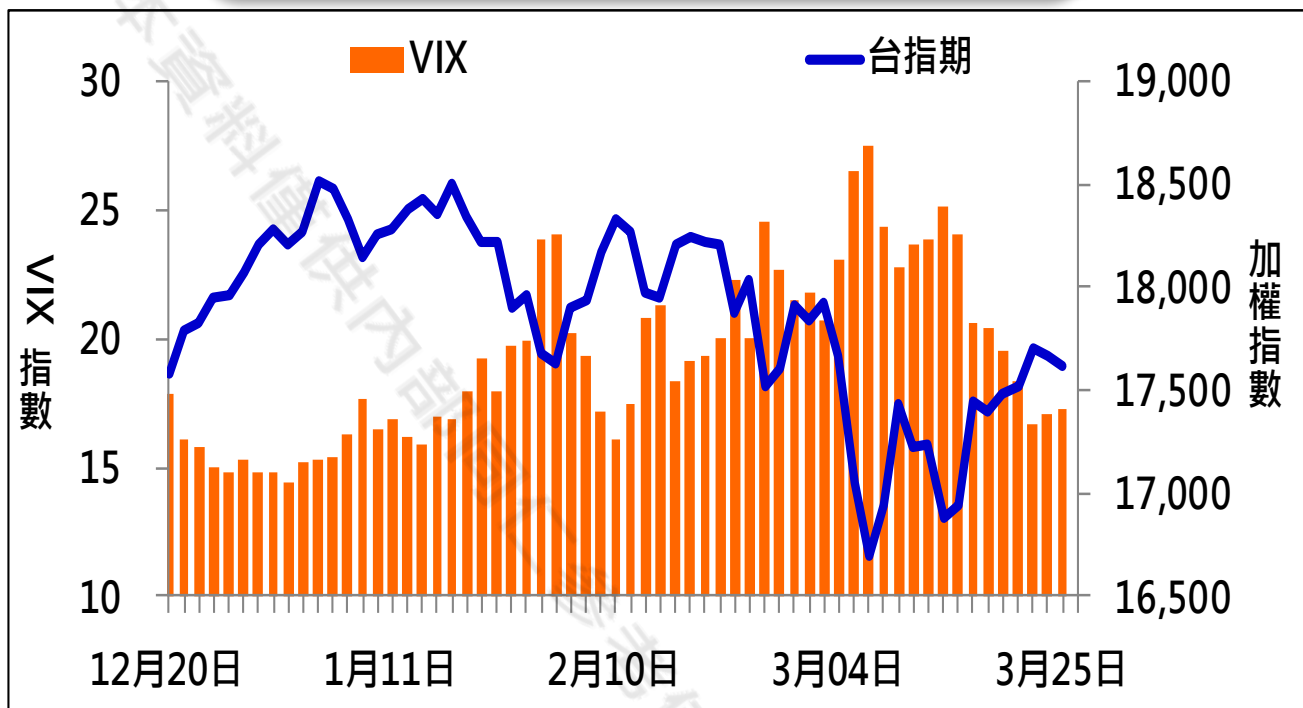
華南金融集團 華南期貨股份有限公司 (109)年金管期總字第007號

台北市民生東路四段54號3樓之9 TEL: 02-27180000 FAX: 02-25463700

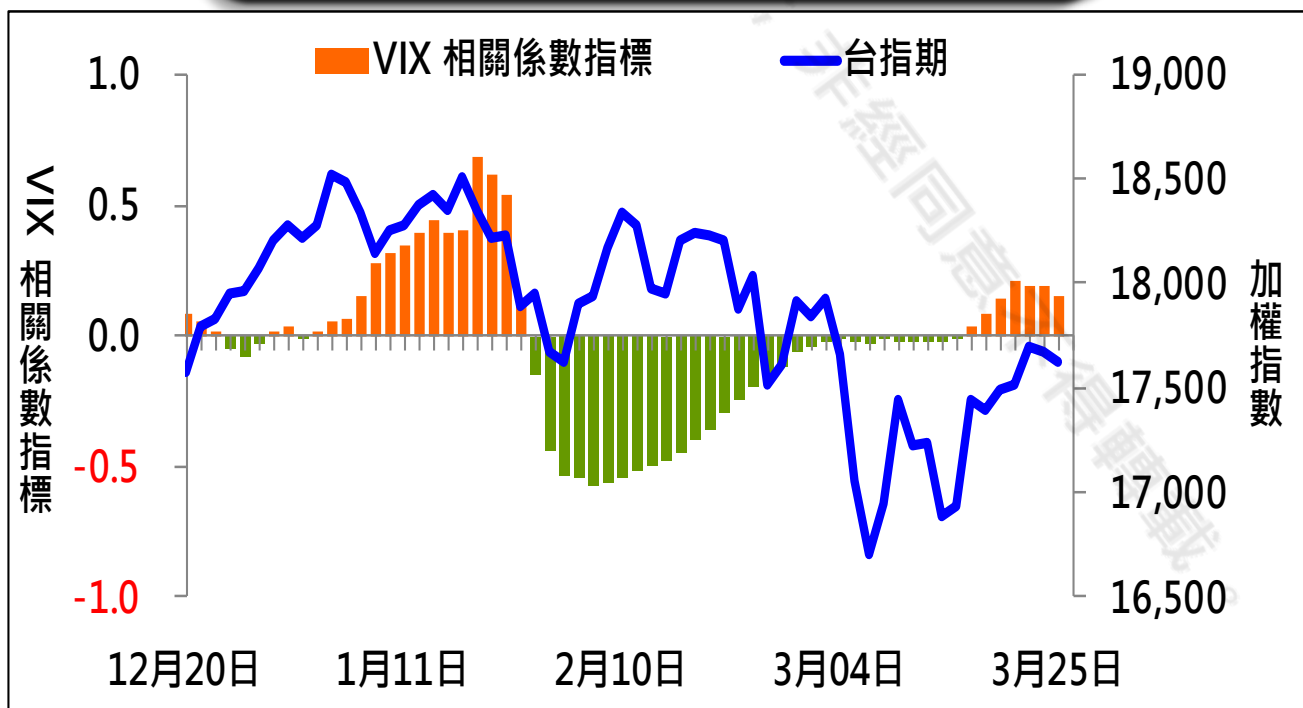
資料來源：台灣證券交易所 & 台灣期貨交易所



VIX



VIX 與 TWSE 相關係數指標



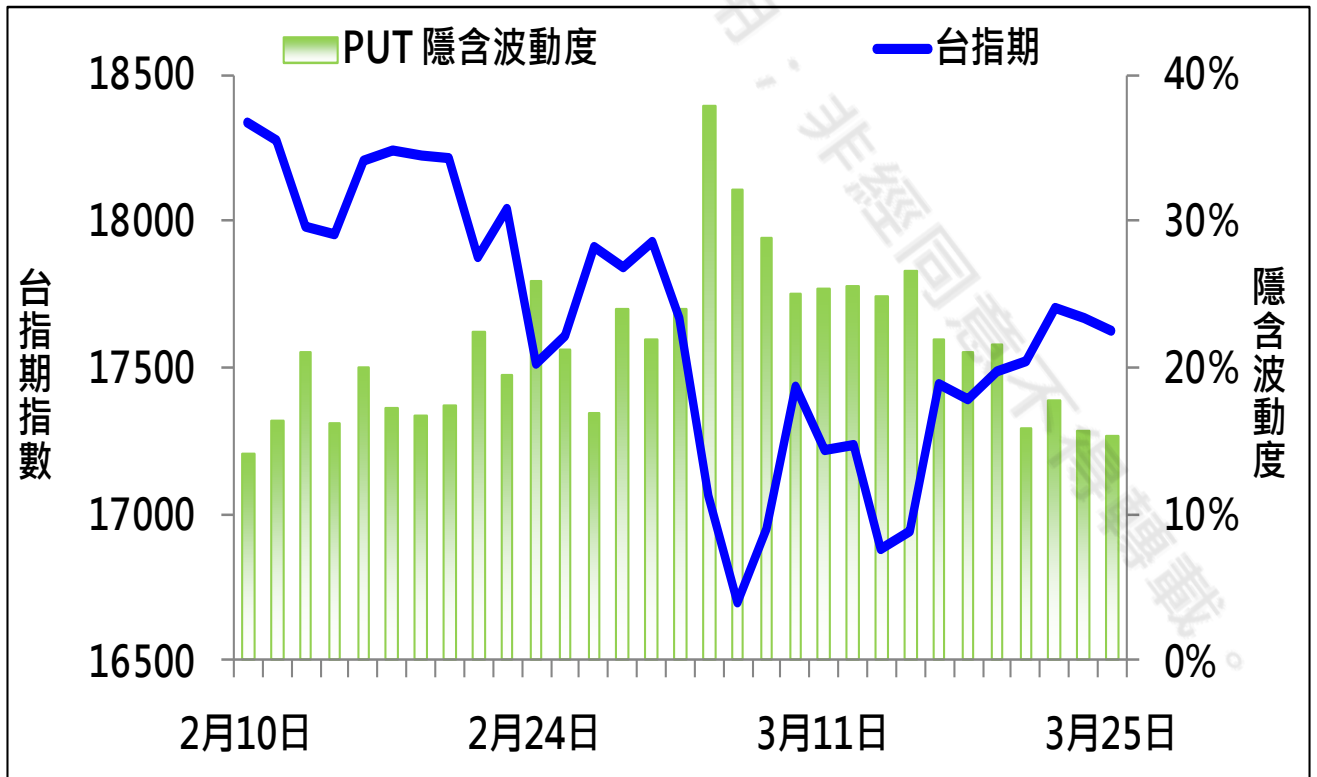
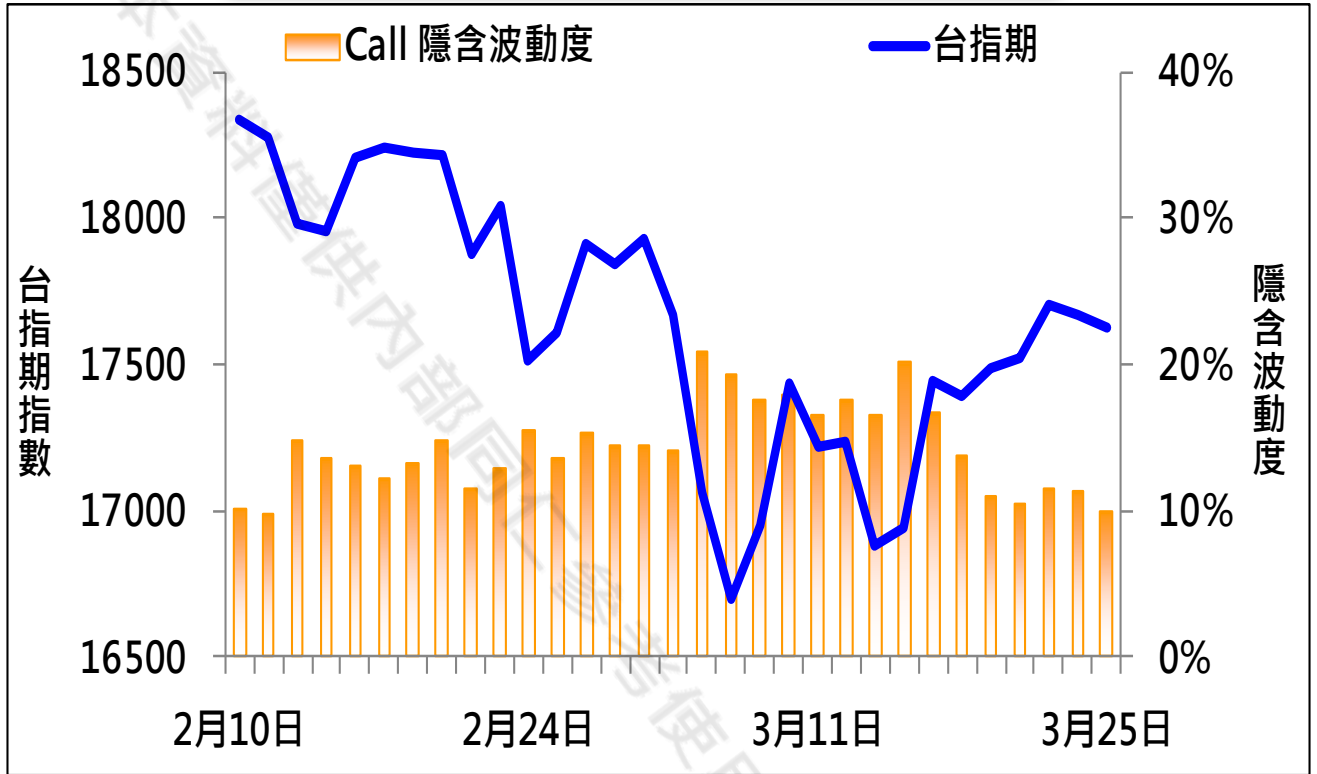
期權交易財務槓桿高，交易人請慎重考量自身財務能力，並留意控管個人部位及投資風險；過去的績效及預期的表現，不得為未來績效之保證，交易人須自行判斷與負責，本公司不負任何法律責任。

華南金融集團 華南期貨股份有限公司 (109)年金管期總字第007號
台北市民生東路四段54號3樓之9 TEL: 02-27180000 FAX: 02-25463700

資料來源：台灣證券交易所 & 台灣期貨交易所



CALL、PUT隱含波動率



期權交易財務槓桿高，交易人請慎重考量自身財務能力，並留意控管個人部位及投資風險；過去的績效及預期的表現，不得為未來績效之保證，交易人須自行判斷與負責，本公司不負任何法律責任。

華南金融集團 華南期貨股份有限公司 (109)年金管期總字第007號

台北市民生東路四段54號3樓之9 TEL: 02-27180000 FAX: 02-25463700

資料來源：台灣證券交易所 & 台灣期貨交易所



週選擇權OI變化

日期：2022/3/25

結算日：2022/3/30

OI 增減	Call	202203W5 履約價	Put	OI 增減
0	0	16,800	2,024	1
0	0	16,900	4,457	782
0	2	17,000	3,591	259
-6	0	17,050	1,956	54
4	9	17,100	4,341	173
0	0	17,150	2,951	421
10	13	17,200	6,151	942
-1	24	17,250	3,917	902
-2	30	17,300	8,212	3,125
-3	32	17,350	3,815	677
94	202	17,400	7,051	3,536
60	186	17,450	3,172	363
146	617	17,500	5,760	1,237
62	503	17,550	3,345	982
-26	1,644	17,600	3,903	523
725	2,761	17,650	3,204	1,035
1,181	5,070	17,700	2,738	433
2,657	5,607	17,750	1,434	624
2,132	7,568	17,800	1,086	242
1,615	5,482	17,850	253	54
3,299	9,998	17,900	214	-10
3,165	8,370	17,950	77	34
※ 3,418	12,432	18,000	86	-2
638	5,741	18,050	55	1
增減總計	OI 總計	P/C	OI 總計	增減總計
20,513	78,856	1.0559	83,263	17,094
昨日 P/C	1.1341	今日增減變化		-0.0783

期權交易財務槓桿高，交易人請慎重考量自身財務能力，並留意控管個人部位及投資風險；過去的績效及預期的表現，不得為未來績效之保證，交易人須自行判斷與負責，本公司不負任何法律責任。

華南金融集團 華南期貨股份有限公司 (109)年金管期總字第007號

台北市民生東路四段54號3樓之9 TEL: 02-27180000 FAX: 02-25463700

資料來源：台灣證券交易所 & 台灣期貨交易所



近月選擇權OI變化

日期：2022/3/25

結算日：2022/4/20

OI 增減	Call	202204月 履約價	Put	OI 增減
0	10	15,900	1,555	73
0	2	16,000	7,365	-107
0	1	16,100	1,341	-173
0	5	16,200	1,909	21
-1	100	16,300	2,122	-92
0	30	16,400	1,793	-10
0	560	16,500	3,144	-107
0	623	16,600	2,154	44
-3	1,093	16,700	4,009	103
-3	1,354	16,800	6,006	193
-4	1,783	16,900	3,227	124
-4	1,645	17,000	5,738	178
15	1,073	17,100	2,700	54
-7	1,606	17,200	2,679	420
-31	1,948	17,300	2,168	217
4	1,889	17,400	2,786	232
169	2,516	17,500	3,385	17
-18	2,482	17,600	2,207	346
※	589	17,700	1,604	106
536	3,591	17,800	629	-12
-55	3,892	17,900	595	40
554	10,786	18,000	576	17
46	6,822	18,100	442	17
148	7,030	18,200	207	4
增減總計	OI 總計	P/C	OI 總計	增減總計
3,422	93,737	0.9968	93,441	1,734
昨日 P/C	1.0154	今日增減變化		-0.0186

期權交易財務槓桿高，交易人請慎重考量自身財務能力，並留意控管個人部位及投資風險；過去的績效及預期的表現，不得為未來績效之保證，交易人須自行判斷與負責，本公司不負任何法律責任。

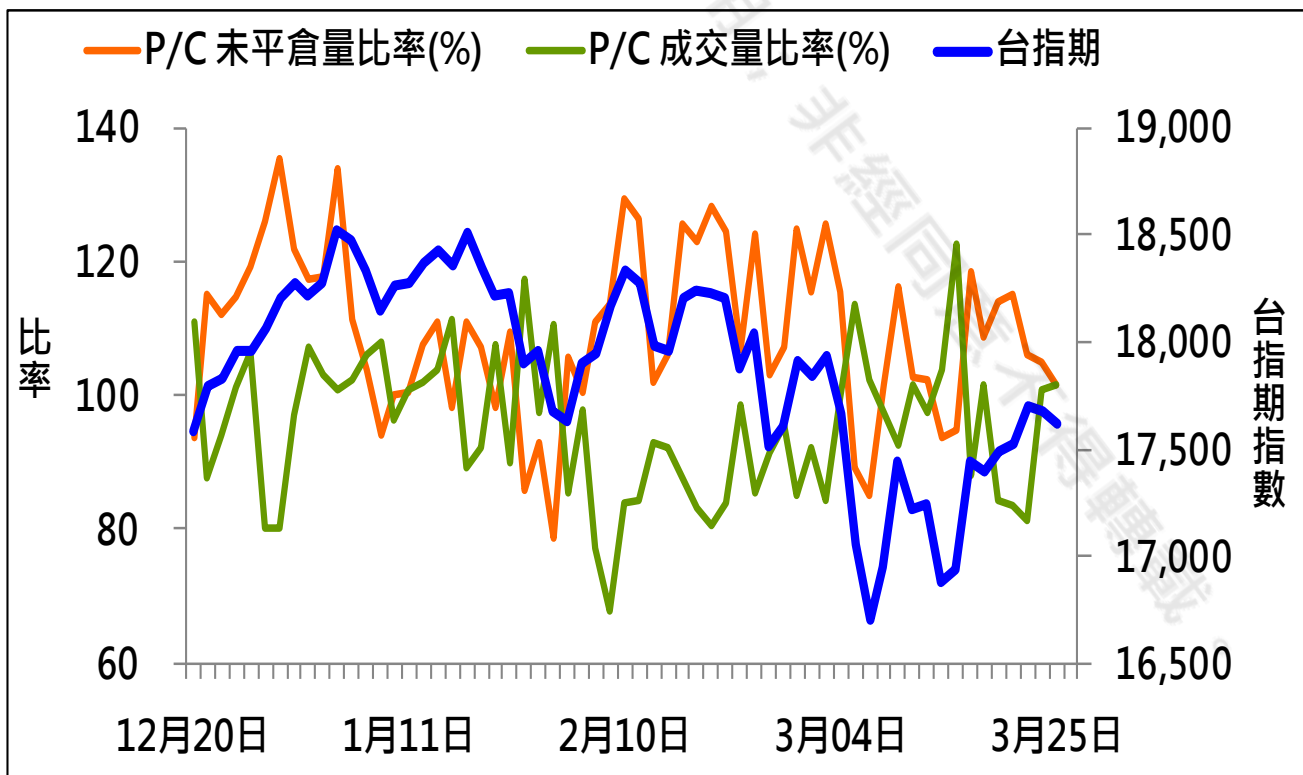
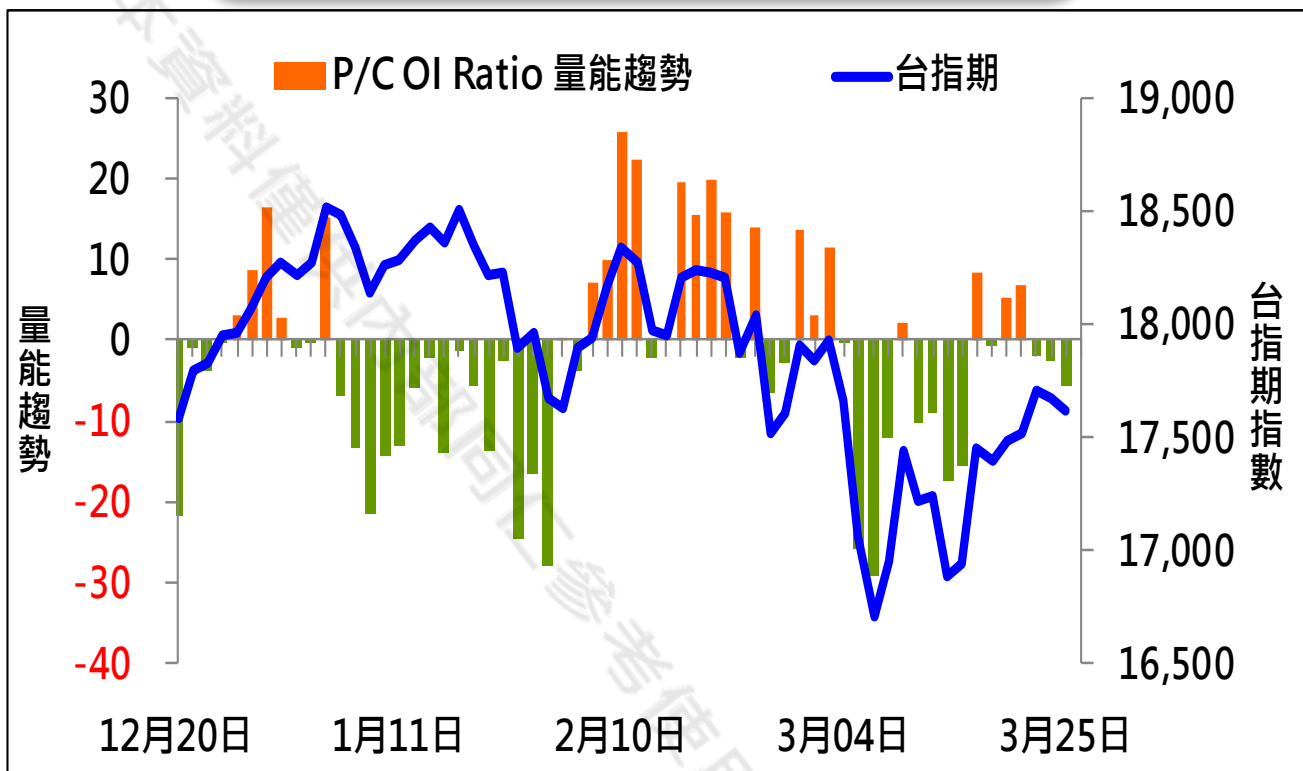
華南金融集團 華南期貨股份有限公司 (109)年金管期總字第007號

台北市民生東路四段54號3樓之9 TEL: 02-27180000 FAX: 02-25463700

資料來源：台灣證券交易所 & 台灣期貨交易所



成交量及未平倉量比率 & 量能趨勢圖



期權交易財務槓桿高，交易人請慎重考量自身財務能力，並留意控管個人部位及投資風險；過去的績效及預期的表現，不得為未來績效之保證，交易人須自行判斷與負責，本公司不負任何法律責任。

華南金融集團 華南期貨股份有限公司 (109)年金管期總字第007號
台北市民生東路四段54號3樓之9 TEL: 02-27180000 FAX: 02-25463700

資料來源：台灣證券交易所 & 台灣期貨交易所



盤後重點觀察

台股指數近月(一般)(FTTX*1) 日線圖 2022/03/25 開 17720 高 17726 低 17591 收 17621 s 點 量 83085 □ -48 (-0.27%)

SMA5 17600.40 ↑ SMA20 17411.70 ↑ SMA60 17888.23 ↑ SMA240 17353.04 ↑
價量累計圖 30



圖片來源：嘉實資訊

期權交易財務槓桿高，交易者請慎重考量自身財務能力，並留意控管個人部位及投資風險；過去的績效及預期的表現，不得為未來績效之保證，交易者須自行判斷與負責，本公司不負任何法律責任。

華南金融集團 華南期貨股份有限公司 (109)年金管期總字第007號
台北市民生東路四段54號3樓之9 TEL: 02-27180000 FAX: 02-25463700

資料來源：台灣證券交易所 & 台灣期貨交易所



免責聲明與警語

- 一、本報告中的訊息包括來自各項已公開或據信為可靠之資訊來源，為製作報告當時所知之資訊及基於特定時間或期間所作之意見，惟華南期貨股份有限公司（以下稱本公司）對本報告內容的準確性、完整性和及時性不作任何聲明或保證，本報告所載之資訊或意見日後如有任何變動，本公司將不作通知。
- 二、本報告內容僅供參考，不具有或隱含任何法律效果，本公司就其內容不負任何法律責任。本報告內容不代表未來獲利之預期或保證，交易人應審慎評估，慎重考量自身財務能力及承受風險能力，並特別留意控管風險，如有需要，應諮詢相關財務顧問或專業人士。
- 三、本報告內容不構成亦不得視為對任何投資標的或任何交易之招攬、要約、宣傳、廣告、遊說、引誘或推薦。在任何情況下，本公司不對任何人閱讀本報告或基於本報告觀點所進行的交易所引致的任何損益承擔任何責任。
- 四、本報告內容所涉相關圖表及數據可能採用特定軟體及程式、模型運算，以歷史數據進行繪製及統計，其結果並不代表具有預測未來之能力。
- 五、本報告內容所用技術分析指標可能隨參數設定之不同，而有不同的結果。技術分析指標係將過去歷史資料經由統計分析技術所得之指標數值，僅供參考性質，通常作為事後驗證之用途，且係依據過去歷史資料所得，不具領先意涵，亦不代表具有預測未來之能力。
- 六、本報告內容之著作權屬於本公司所擁有，非經本公司事先書面同意，禁止任何未經本公司授權擅自加以摘錄、引用、轉貼、下載、複製、編輯、翻譯或傳輸行為，任何侵犯本公司著作權之行為，本公司將予究責。
- 七、本報告僅限由本公司傳送予與本公司簽訂顧問契約之客戶閱讀，如有任何人未經本公司事先書面同意而將本報告傳送予他人，本公司將予究責。
- 八、期權交易財務槓桿高，交易人請慎重考量自身財務能力，並留意控管個人部位及投資風險；過去的績效及預期的表現，不得為未來績效之保證，交易人須自行判斷與負責，本公司不負任何法律責任。

華南金融集團 華南期貨股份有限公司 (109)年金管期總字第007號
台北市民生東路四段54號3樓之9 TEL : 02-27180000 FAX/02-25463700