



## 法人籌碼動態

03月29日	臺股期貨		電子期貨		金融期貨	
	未平倉	增減	未平倉	增減	未平倉	增減
外資及陸資	-5,357	3,119	444	142	-1,453	55
投信	-5,607	170	142	0	15	0
自營商	12,929	-382	140	-32	238	16

03月29日	非金電期貨		臺指選擇權CALL		臺指選擇權PUT	
	未平倉	增減	未平倉	增減	未平倉	增減
外資及陸資	40	0	6,710	522	33,108	191
投信	1	0	-50	0	37	0
自營商	-55	0	26,213	-354	82	-2,077

個股貢獻點數前十名		個股貢獻點數後十名		單位：口		
				多	空	
台積電	42.46	聯發科	-27.23	台指期前十大 市場佔比	49.6%	48.1%
中租-KY	4.72	中鋼	-3.10			
長榮	3.47	中華電	-2.54			
富邦媒	3.28	鴻海	-2.27			
矽力-KY	2.77	兆豐金	-1.78	電子期前十大 市場佔比	56.5%	71.9%
國泰金	2.41	大立光	-1.54			
新唐	2.39	台勝科	-1.52			
南電	2.33	中信金	-1.31	金融期前十大 市場佔比	54.7%	85.8%
長榮航	1.77	友達	-1.26			
祥碩	1.47	台塑化	-1.25			
前十名合計	67.05	後十名合計	-43.80	非金電期前十大 市場佔比	96.2%	99.5%

期權交易財務槓桿高，交易人請慎重考量自身財務能力，並留意控管個人部位及投資風險；過去的績效及預期的表現，不得為未來績效之保證，交易人須自行判斷與負責，本公司不負任何法律責任。

華南金融集團 華南期貨股份有限公司 (109)年金管期總字第007號

台北市民生東路四段54號3樓之9 TEL: 02-27180000 FAX: 02-25463700

資料來源：台灣證券交易所 & 台灣期貨交易所

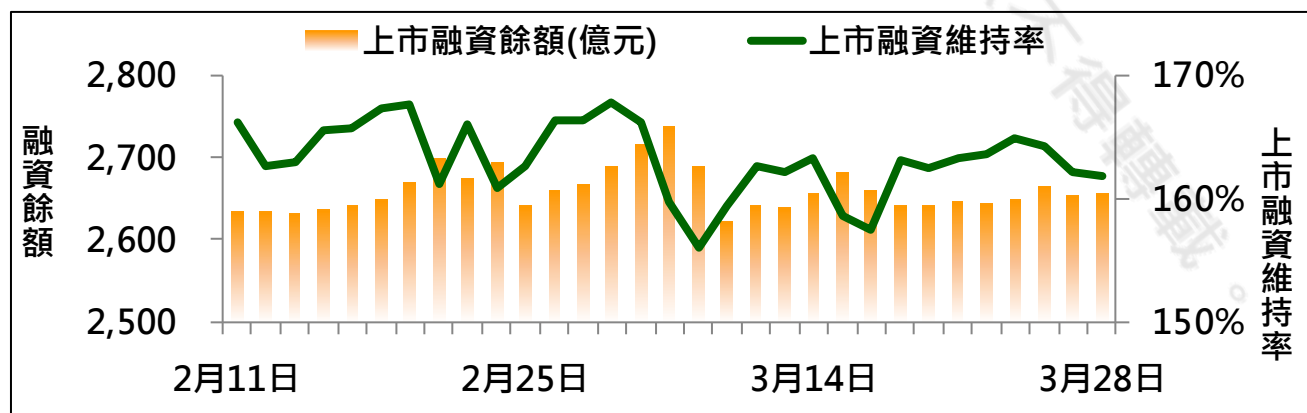
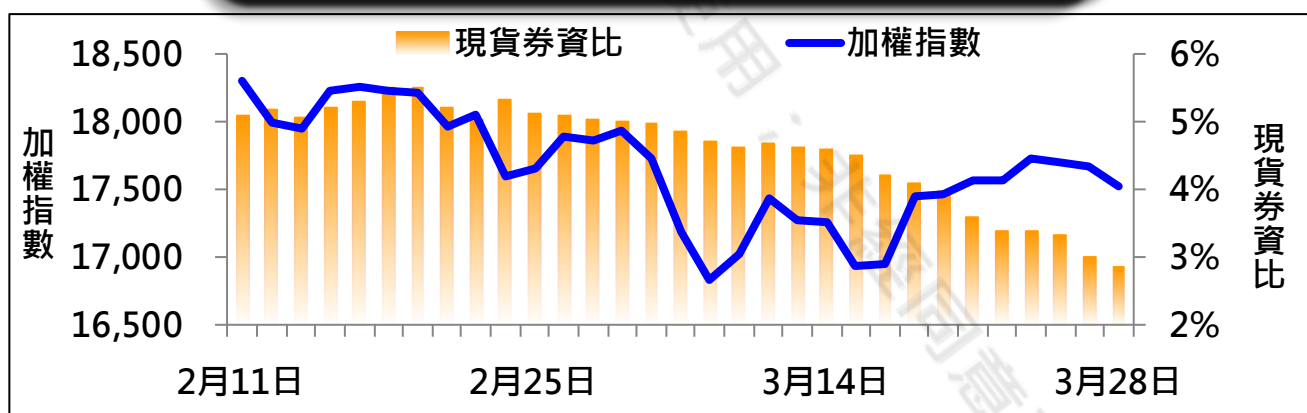


## 法人現貨、期貨&選擇權籌碼變化

日期	外資現貨 & 期貨籌碼變化			自營商現貨 & 期貨籌碼變化		
	現貨買賣超(億)	期貨留倉(口)	留倉增減(口)	現貨買賣超(億)	期貨留倉(口)	留倉增減(口)
03月23日	112.7	-12,056	936	35.6	14,398	862
03月24日	-29.2	-10,944	1,112	0.4	13,483	-915
03月25日	7.4	-12,078	-1,134	-5.9	14,062	579
03月28日	-125.8	-8,476	3,602	-9.2	13,311	-751
03月29日	-89.0	-5,357	3,119	-2.4	12,929	-382

日期	外資選擇權籌碼變化			自營商選擇權籌碼變化		
	CALL 未平倉	PUT 未平倉	未平倉淨部位	CALL 未平倉	PUT 未平倉	未平倉淨部位
03月23日	6,524	27,626	-21,102	30,450	-5,464	35,914
03月24日	5,295	31,180	-25,885	34,300	486	33,814
03月25日	3,361	32,122	-28,761	32,277	4,623	27,654
03月28日	6,188	32,917	-26,729	26,567	2,159	24,408
03月29日	6,710	33,108	-26,398	26,213	82	26,131

## 現貨券資比 & 上市融資維持率



期權交易財務槓桿高，交易人請慎重考量自身財務能力，並留意控管個人部位及投資風險；過去的績效及預期的表現，不得為未來績效之保證，交易人須自行判斷與負責，本公司不負任何法律責任。

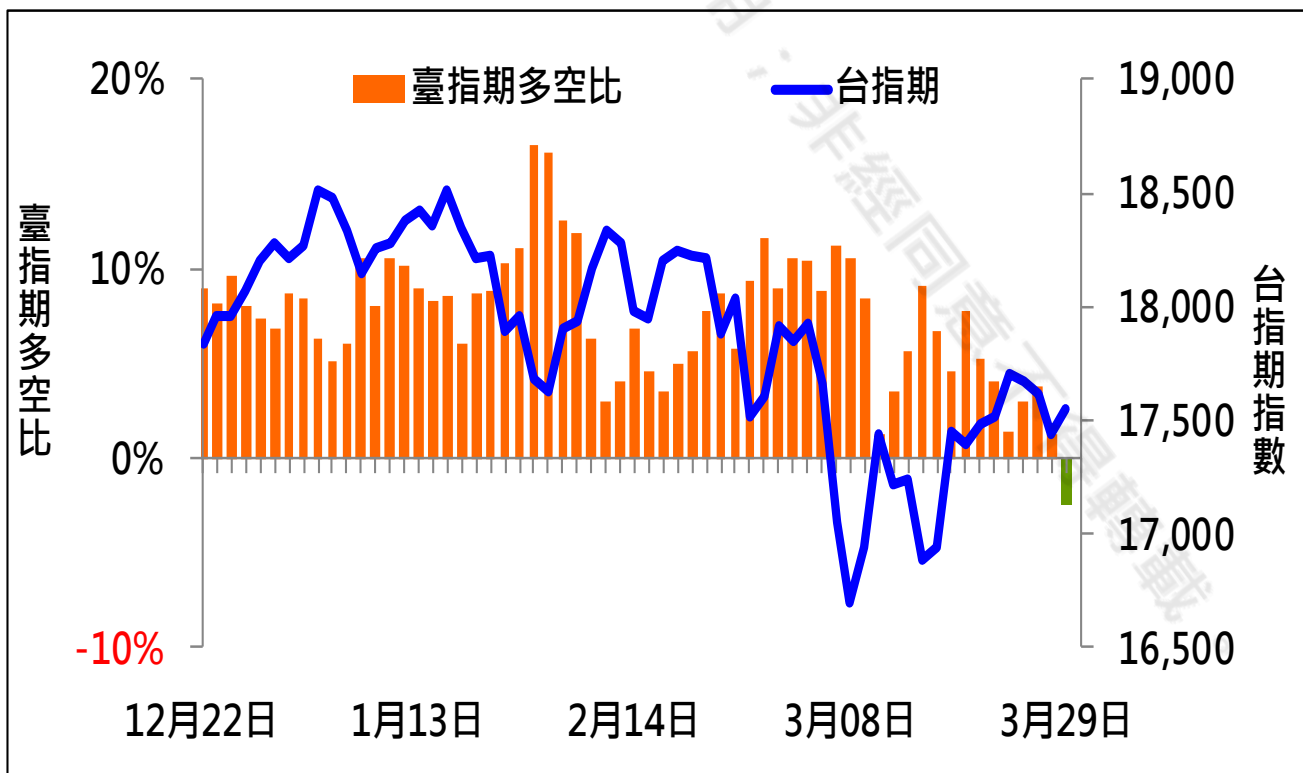
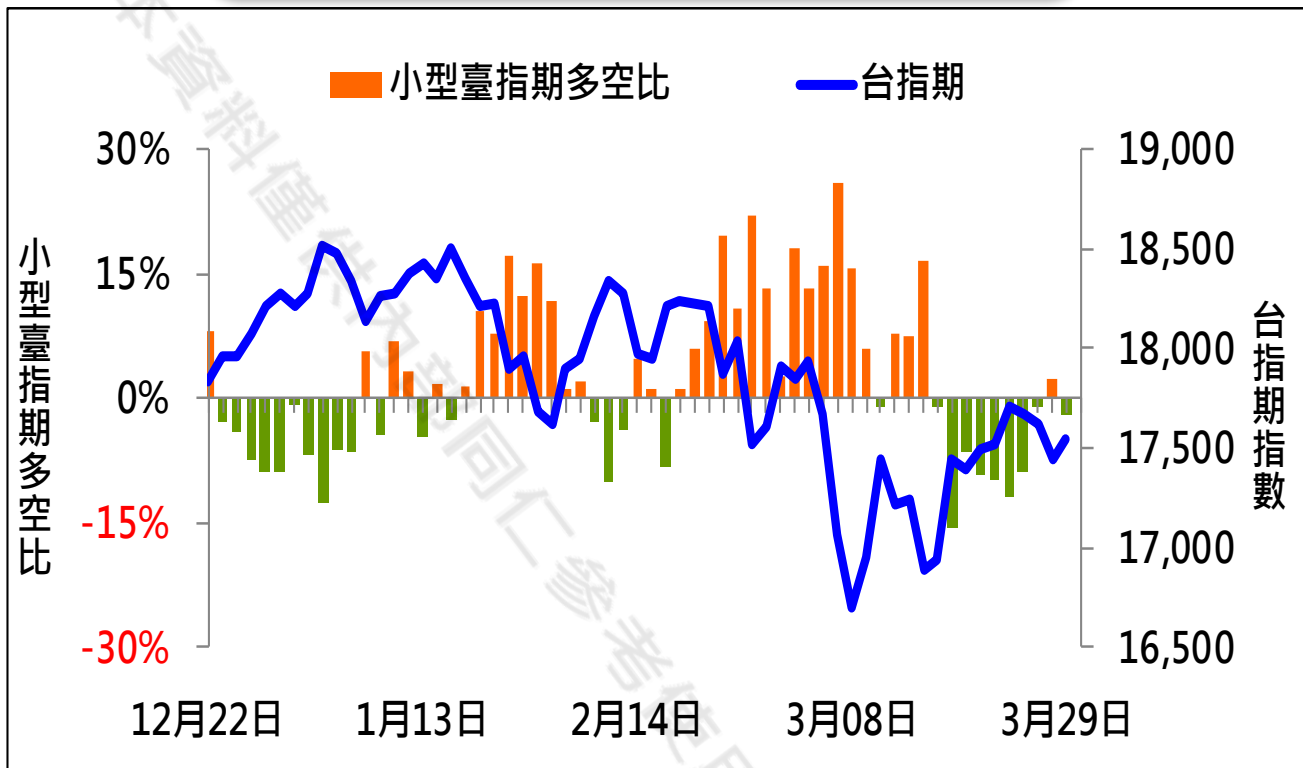
華南金融集團 華南期貨股份有限公司 (109)年金管期總字第007號

台北市民生東路四段54號3樓之9 TEL: 02-27180000 FAX: 02-25463700

資料來源：台灣證券交易所 & 台灣期貨交易所



## 散戶多空比



期權交易財務槓桿高，交易人請慎重考量自身財務能力，並留意控管個人部位及投資風險；過去的績效及預期的表現，不得為未來績效之保證，交易人須自行判斷與負責，本公司不負任何法律責任。

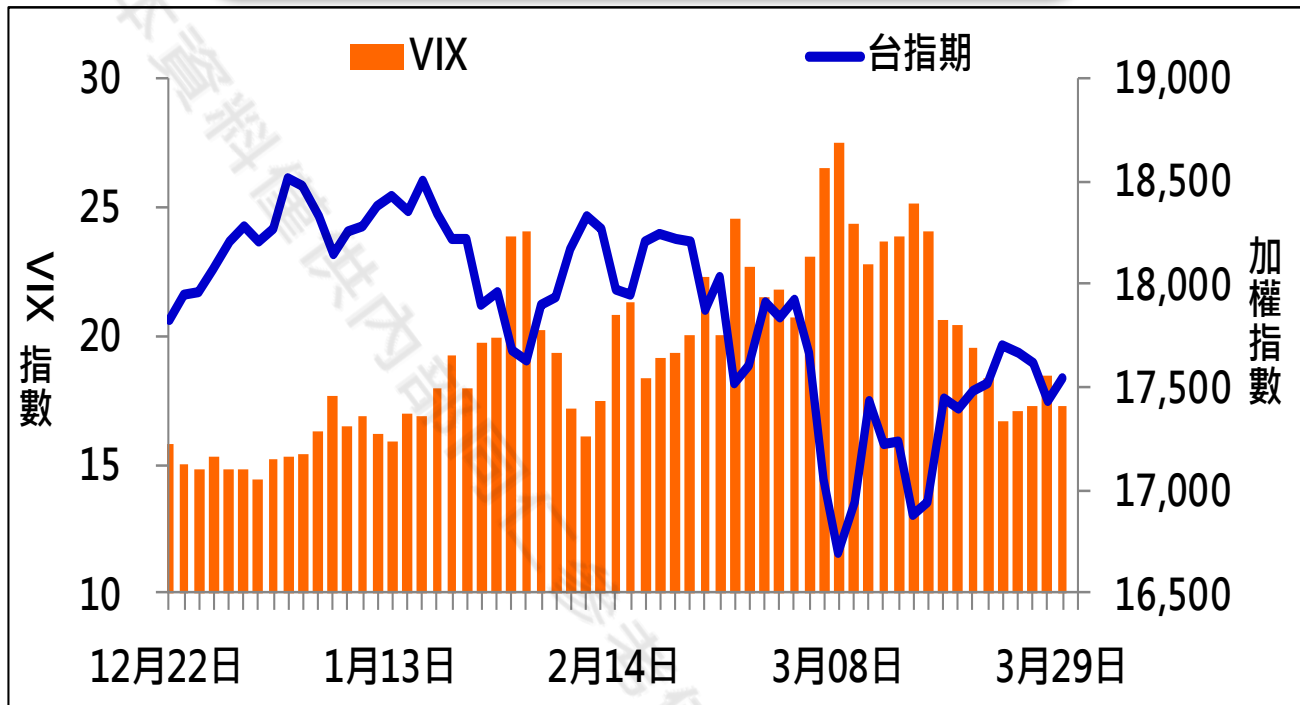
華南金融集團 華南期貨股份有限公司 (109)年金管期總字第007號

台北市民生東路四段54號3樓之9 TEL: 02-27180000 FAX: 02-25463700

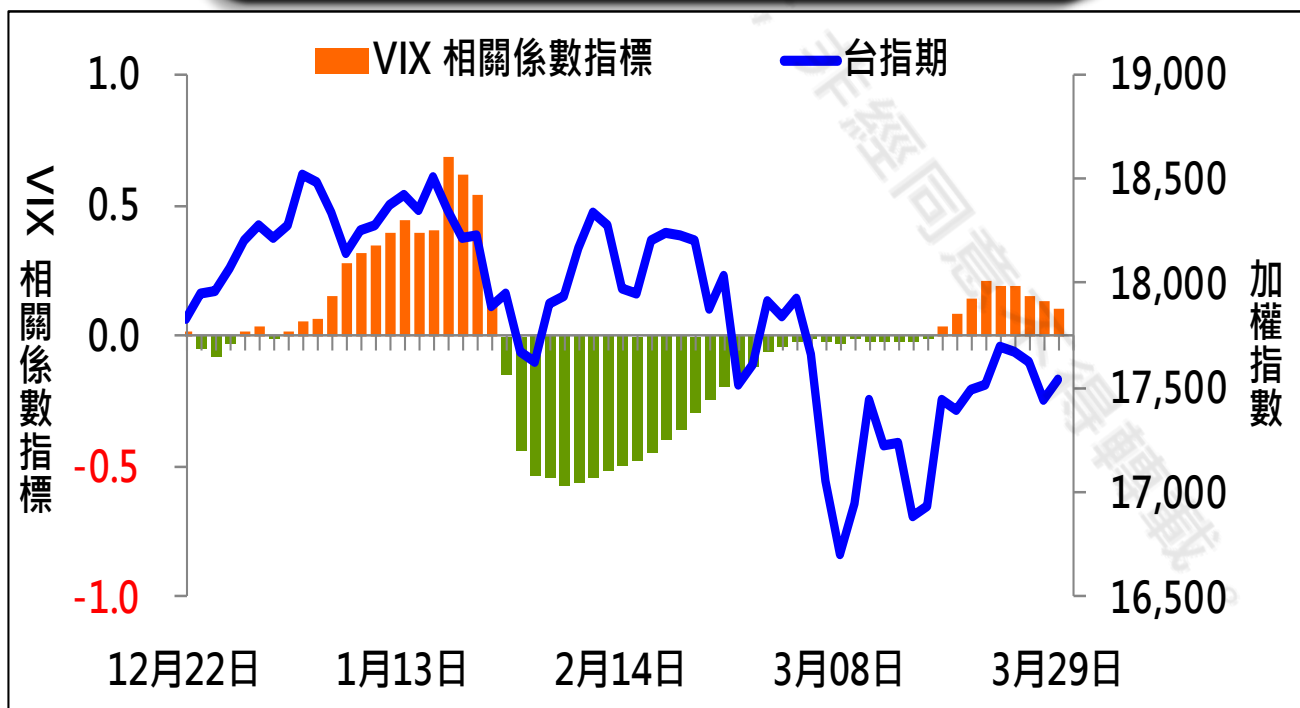
資料來源：台灣證券交易所 & 台灣期貨交易所



## VIX



## VIX 與 TWSE 相關係數指標



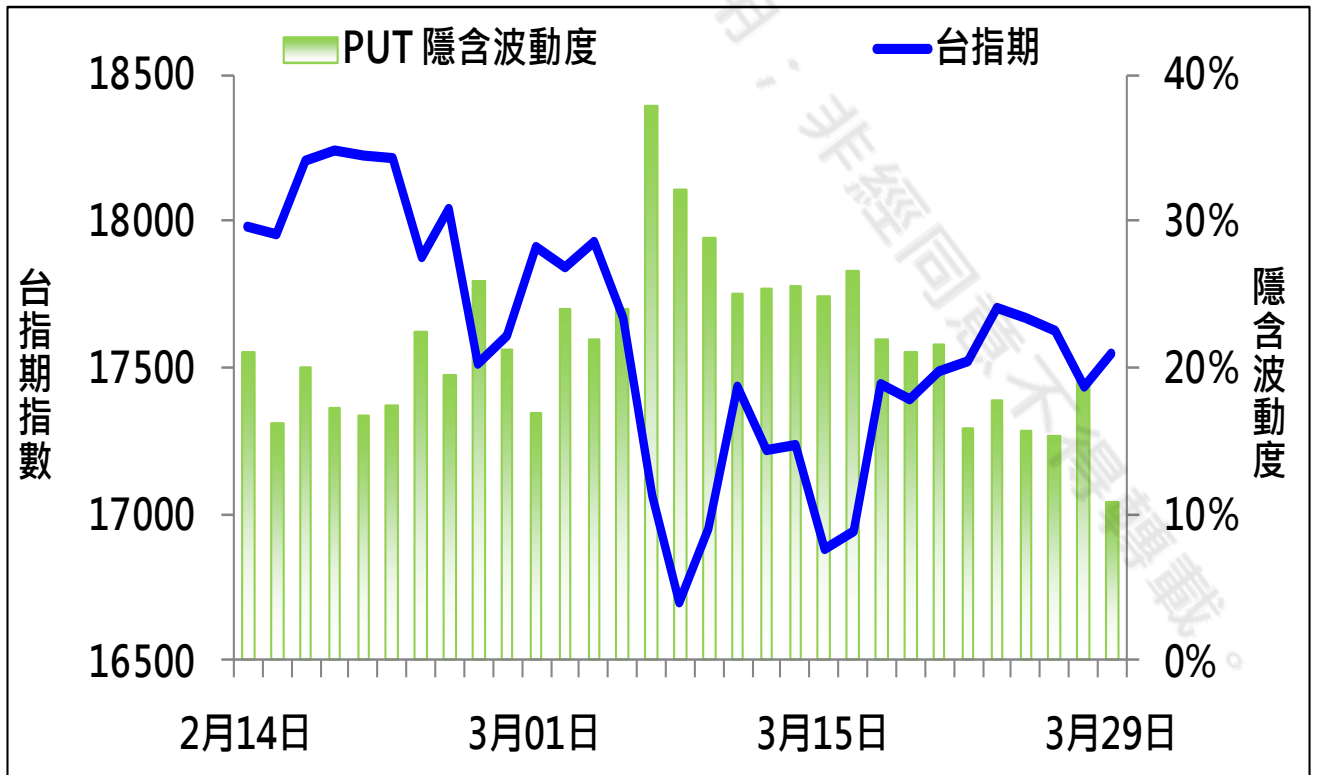
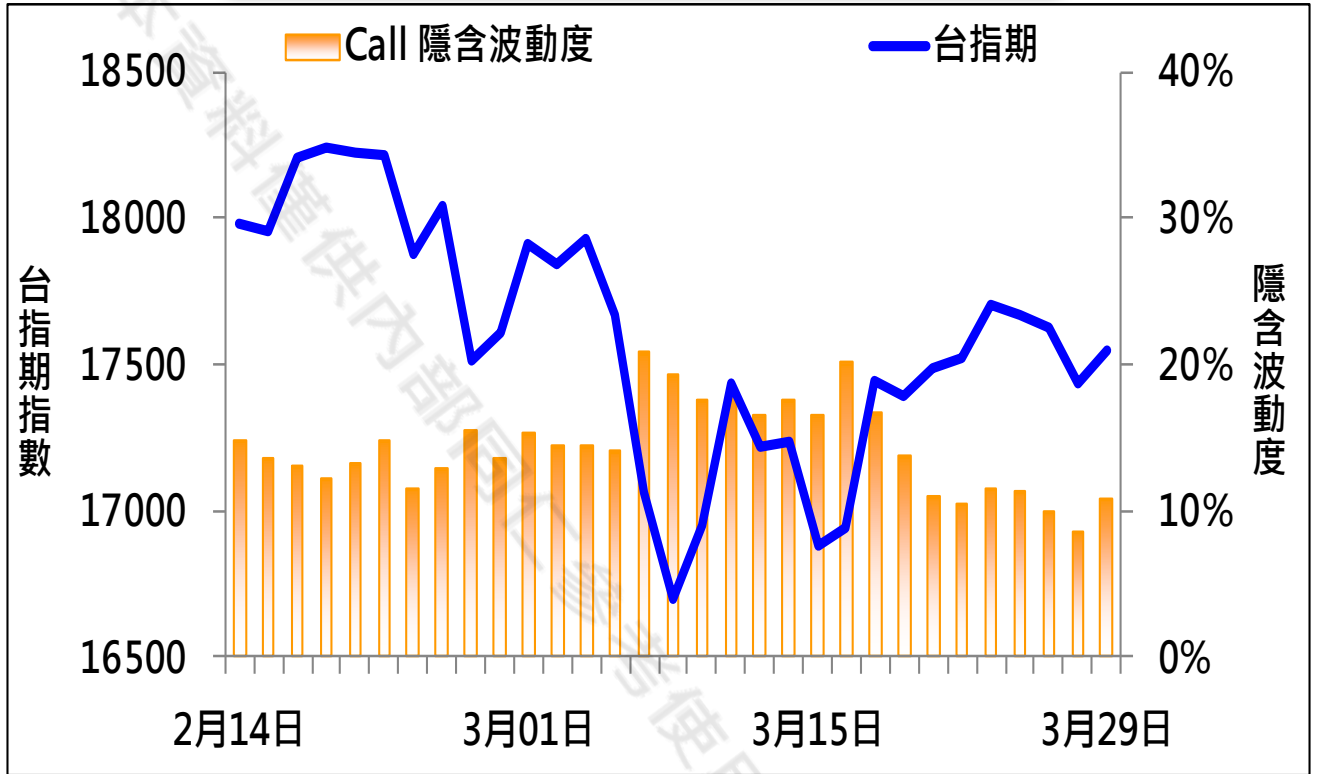
期權交易財務槓桿高，交易人請慎重考量自身財務能力，並留意控管個人部位及投資風險；過去的績效及預期的表現，不得為未來績效之保證，交易人須自行判斷與負責，本公司不負任何法律責任。

華南金融集團 華南期貨股份有限公司 (109)年金管期總字第007號  
台北市民生東路四段54號3樓之9 TEL: 02-27180000 FAX: 02-25463700

資料來源：台灣證券交易所 & 台灣期貨交易所



## CALL、PUT隱含波動率



期權交易財務槓桿高，交易人請慎重考量自身財務能力，並留意控管個人部位及投資風險；過去的績效及預期的表現，不得為未來績效之保證，交易人須自行判斷與負責，本公司不負任何法律責任。

華南金融集團 華南期貨股份有限公司 (109)年金管期總字第007號  
台北市民生東路四段54號3樓之9 TEL: 02-27180000 FAX: 02-25463700

資料來源：台灣證券交易所 & 台灣期貨交易所



## 週選擇權OI變化

日期：2022/3/29

結算日：2022/3/30

OI 增減	Call	202203W5 履約價	Put	OI 增減
0	0	16,500	1,297	-40
0	0	16,600	1,900	2
0	0	16,700	2,300	-574
0	0	16,800	2,850	-100
1	4	16,900	6,762	-1,235
0	17	17,000	6,700	458
3	7	17,050	2,456	-385
-9	24	17,100	6,058	85
11	45	17,150	4,631	-3
0	90	17,200	9,147	-46
-24	272	17,250	6,183	1,536
-38	438	17,300	9,629	-68
30	764	17,350	8,624	3,470
-104	2,447	17,400	10,826	1,998
-334	2,572	17,450	7,480	3,732
-264	6,517	17,500	10,587	4,614
2,655	6,396	17,550	7,290	4,022
2,359	9,639	17,600	5,211	2,544
※ 4,031	12,615	17,650	2,862	146
3,652	14,237	17,700	2,284	159
1,726	8,753	17,750	965	62
103	8,857	17,800	1,342	166
7	5,529	17,850	493	123
-1,625	6,662	17,900	270	21
增減總計	OI 總計	P/C	OI 總計	增減總計
10,759	114,068	1.0746	122,579	20,679
昨日 P/C	0.9864	今日增減變化		0.0883

期權交易財務槓桿高，交易人請慎重考量自身財務能力，並留意控管個人部位及投資風險；過去的績效及預期的表現，不得為未來績效之保證，交易人須自行判斷與負責，本公司不負任何法律責任。

華南金融集團 華南期貨股份有限公司 (109)年金管期總字第007號

台北市民生東路四段54號3樓之9 TEL: 02-27180000 FAX: 02-25463700

資料來源：台灣證券交易所 & 台灣期貨交易所





## 近月選擇權OI變化

日期：2022/3/29

結算日：2022/4/20

OI 增減	Call	202204月 履約價	Put	OI 增減
0	10	15,900	1,572	-2
0	2	16,000	7,495	39
0	1	16,100	1,128	-121
0	5	16,200	1,670	-100
0	100	16,300	1,939	-68
0	30	16,400	2,146	-88
0	559	16,500	3,914	858
0	613	16,600	2,712	133
0	1,090	16,700	4,298	-205
-2	1,352	16,800	6,139	279
2	1,779	16,900	3,555	299
-17	1,619	17,000	5,721	281
7	1,081	17,100	2,991	373
30	1,651	17,200	3,025	269
14	2,065	17,300	3,002	780
102	1,996	17,400	3,126	240
-152	2,427	17,500	3,339	134
-44	2,879	17,600	2,173	120
151	4,137	17,700	1,599	28
83	5,117	17,800	615	26
557	5,084	17,900	634	14
※	795	18,000	601	40
133	6,775	18,100	429	0
60	7,265	18,200	208	1
增減總計	OI 總計	P/C	OI 總計	增減總計
1,641	99,661	1.0091	100,571	4,998
昨日 P/C	0.9750	今日增減變化		0.0341

期權交易財務槓桿高，交易人請慎重考量自身財務能力，並留意控管個人部位及投資風險；過去的績效及預期的表現，不得為未來績效之保證，交易人須自行判斷與負責，本公司不負任何法律責任。

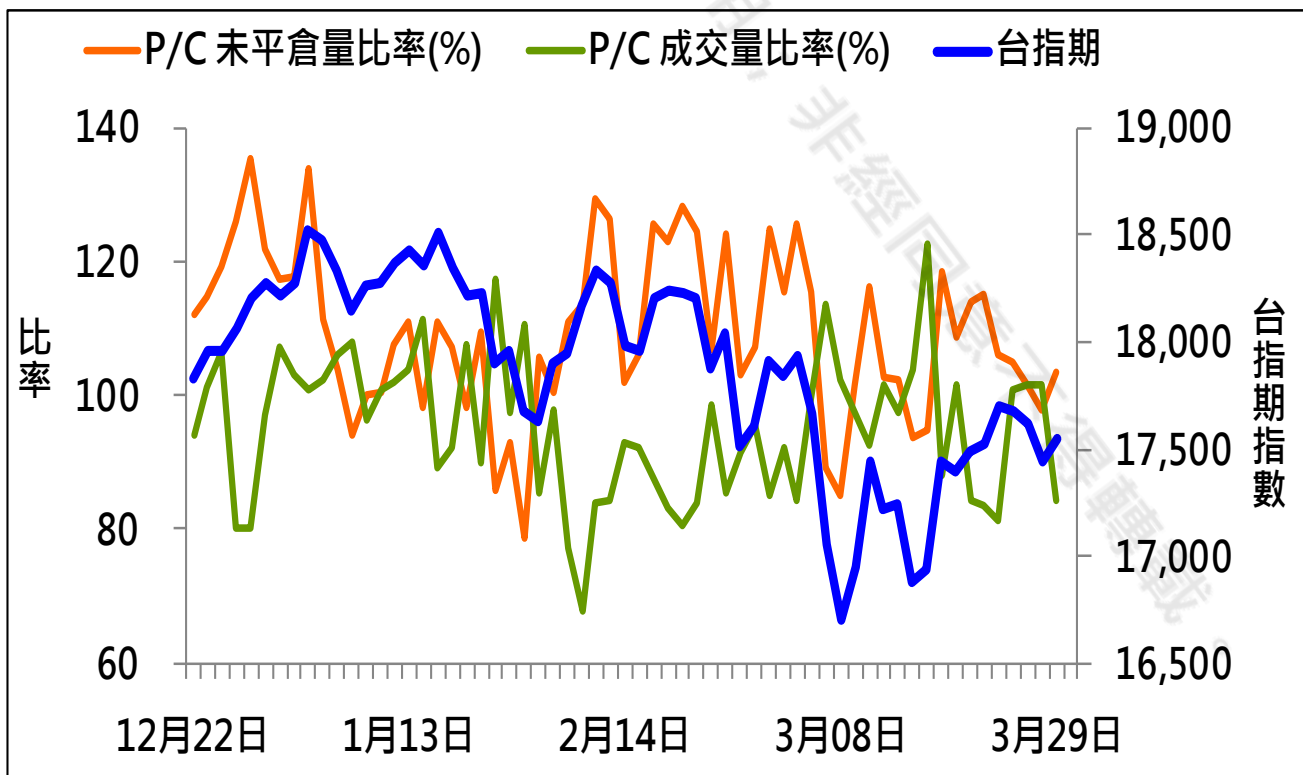
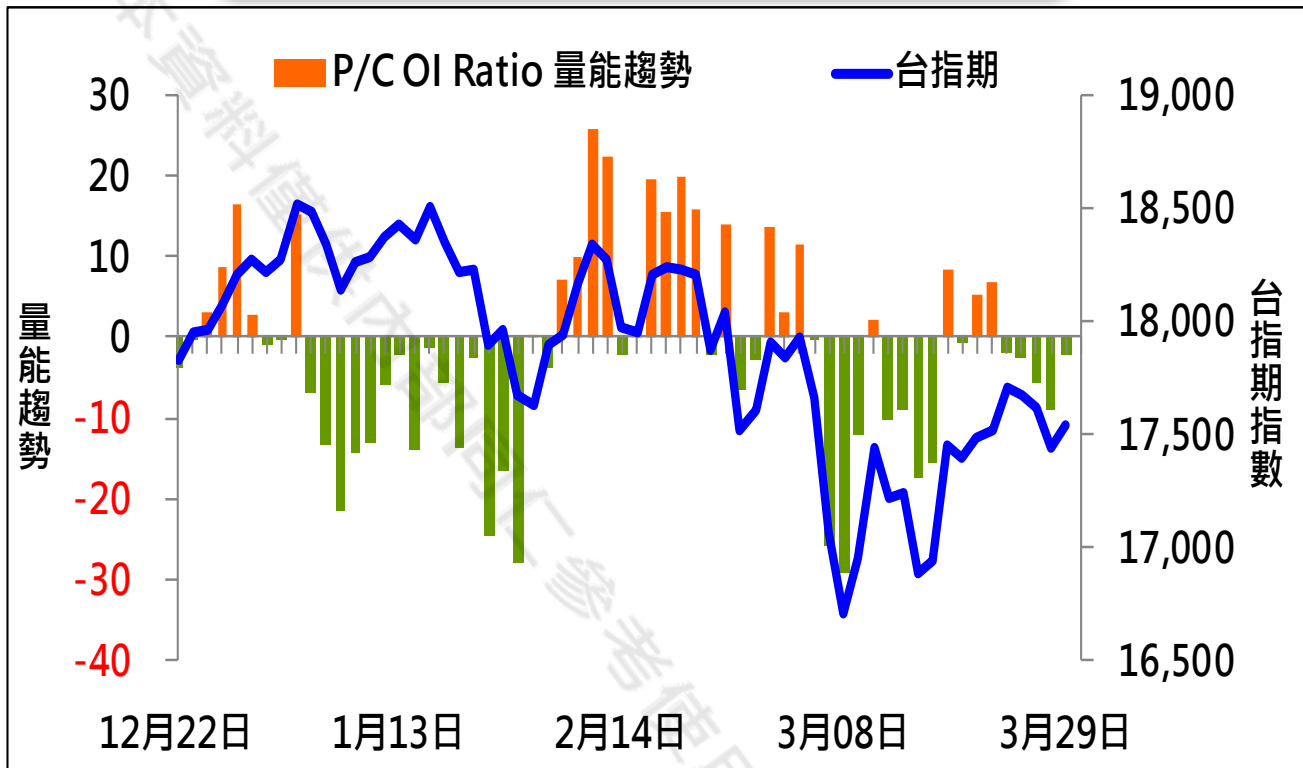
華南金融集團 華南期貨股份有限公司 (109)年金管期總字第007號

台北市民生東路四段54號3樓之9 TEL: 02-27180000 FAX: 02-25463700

資料來源：台灣證券交易所 & 台灣期貨交易所



## 成交量及未平倉量比率 & 量能趨勢圖



期權交易財務槓桿高，交易人請慎重考量自身財務能力，並留意控管個人部位及投資風險；過去的績效及預期的表現，不得為未來績效之保證，交易人須自行判斷與負責，本公司不負任何法律責任。

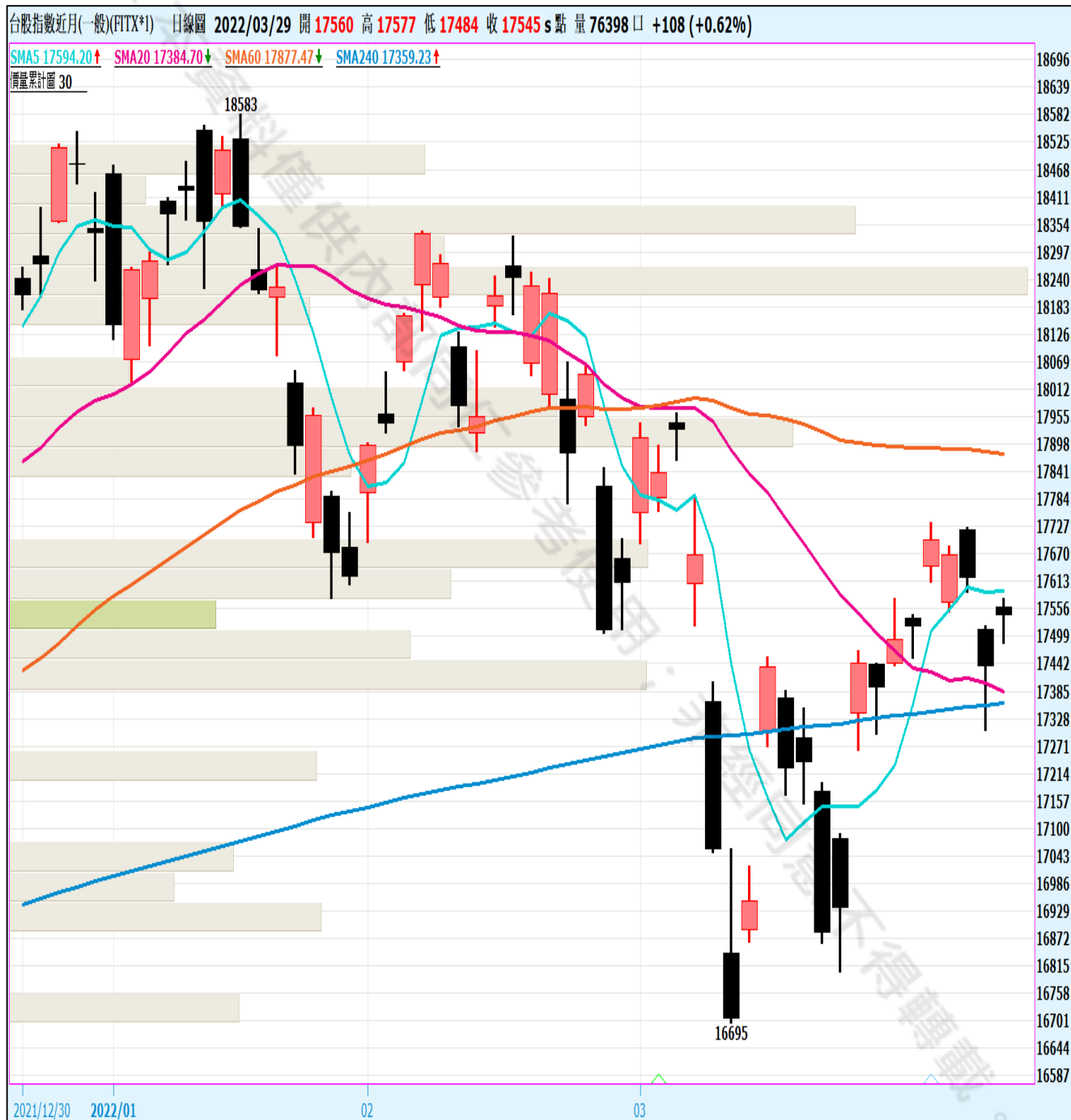
華南金融集團 華南期貨股份有限公司 (109)年金管期總字第007號  
 台北市民生東路四段54號3樓之9 TEL: 02-27180000 FAX: 02-25463700

資料來源：台灣證券交易所 & 台灣期貨交易所





## 盤後重點觀察



圖片來源：嘉實資訊

期權交易財務槓桿高，交易者請慎重考量自身財務能力，並留意控管個人部位及投資風險；過去的績效及預期的表現，不得為未來績效之保證，交易者須自行判斷與負責，本公司不負任何法律責任。

華南金融集團 華南期貨股份有限公司 (109)年金管期總字第007號  
台北市民生東路四段54號3樓之9 TEL: 02-27180000 FAX: 02-25463700

資料來源：台灣證券交易所 & 台灣期貨交易所



## 免責聲明與警語

- 一、本報告中的訊息包括來自各項已公開或據信為可靠之資訊來源，為製作報告當時所知之資訊及基於特定時間或期間所作之意見，惟華南期貨股份有限公司（以下稱本公司）對本報告內容的準確性、完整性和及時性不作任何聲明或保證，本報告所載之資訊或意見日後如有任何變動，本公司將不作通知。
- 二、本報告內容僅供參考，不具有或隱含任何法律效果，本公司就其內容不負任何法律責任。本報告內容不代表未來獲利之預期或保證，交易人應審慎評估，慎重考量自身財務能力及承受風險能力，並特別留意控管風險，如有需要，應諮詢相關財務顧問或專業人士。
- 三、本報告內容不構成亦不得視為對任何投資標的或任何交易之招攬、要約、宣傳、廣告、遊說、引誘或推薦。在任何情況下，本公司不對任何人閱讀本報告或基於本報告觀點所進行的交易所引致的任何損益承擔任何責任。
- 四、本報告內容所涉相關圖表及數據可能採用特定軟體及程式、模型運算，以歷史數據進行繪製及統計，其結果並不代表具有預測未來之能力。
- 五、本報告內容所用技術分析指標可能隨參數設定之不同，而有不同的結果。技術分析指標係將過去歷史資料經由統計分析技術所得之指標數值，僅供參考性質，通常作為事後驗證之用途，且係依據過去歷史資料所得，不具領先意涵，亦不代表具有預測未來之能力。
- 六、本報告內容之著作權屬於本公司所擁有，非經本公司事先書面同意，禁止任何未經本公司授權擅自加以摘錄、引用、轉貼、下載、複製、編輯、翻譯或傳輸行為，任何侵犯本公司著作權之行為，本公司將予究責。
- 七、本報告僅限由本公司傳送予與本公司簽訂顧問契約之客戶閱讀，如有任何人未經本公司事先書面同意而將本報告傳送予他人，本公司將予究責。
- 八、期權交易財務槓桿高，交易人請慎重考量自身財務能力，並留意控管個人部位及投資風險；過去的績效及預期的表現，不得為未來績效之保證，交易人須自行判斷與負責，本公司不負任何法律責任。

華南金融集團 華南期貨股份有限公司 (109)年金管期總字第007號  
台北市民生東路四段54號3樓之9 TEL : 02-27180000 FAX/02-25463700