



法人籌碼動態

04月01日	臺股期貨		電子期貨		金融期貨	
	未平倉	增減	未平倉	增減	未平倉	增減
外資及陸資	-6,232	2,984	425	-100	-1,387	-109
投信	-5,626	-281	142	0	15	0
自營商	12,157	-565	69	-14	170	-9

04月01日	非金電期貨		臺指選擇權CALL		臺指選擇權PUT	
	未平倉	增減	未平倉	增減	未平倉	增減
外資及陸資	65	0	12,504	2,962	32,286	267
投信	1	0	-100	0	137	0
自營商	-89	-13	23,548	-2,345	-9,255	-6,970

個股貢獻點數前十名		個股貢獻點數後十名		單位：口		
				多	空	
長榮	6.04	台積電	-67.71	台指期前十大 市場佔比	48.3%	49.4%
中信金	2.94	鴻海	-6.79			
富邦金	2.63	聯電	-4.48			
國泰金	2.40	矽力-KY	-3.54	電子期前十大 市場佔比	50.5%	69.8%
陽明	2.28	欣興	-2.65			
新光金	2.12	聯發科	-2.61			
中石化	1.48	廣達	-2.27	金融期前十大 市場佔比	52.8%	77.6%
智邦	1.37	瑞昱	-2.25			
中鋼	1.29	緯穎	-1.71			
研華	1.26	華邦電	-1.49	非金電期前十大 市場佔比	96.4%	98.7%
前十名合計	23.81	後十名合計	-95.50			

期權交易財務槓桿高，交易人請慎重考量自身財務能力，並留意控管個人部位及投資風險；過去的績效及預期的表現，不得為未來績效之保證，交易人須自行判斷與負責，本公司不負任何法律責任。

華南金融集團 華南期貨股份有限公司 (109)年金管期總字第007號

台北市民生東路四段54號3樓之9 TEL: 02-27180000 FAX: 02-25463700

資料來源：台灣證券交易所 & 台灣期貨交易所

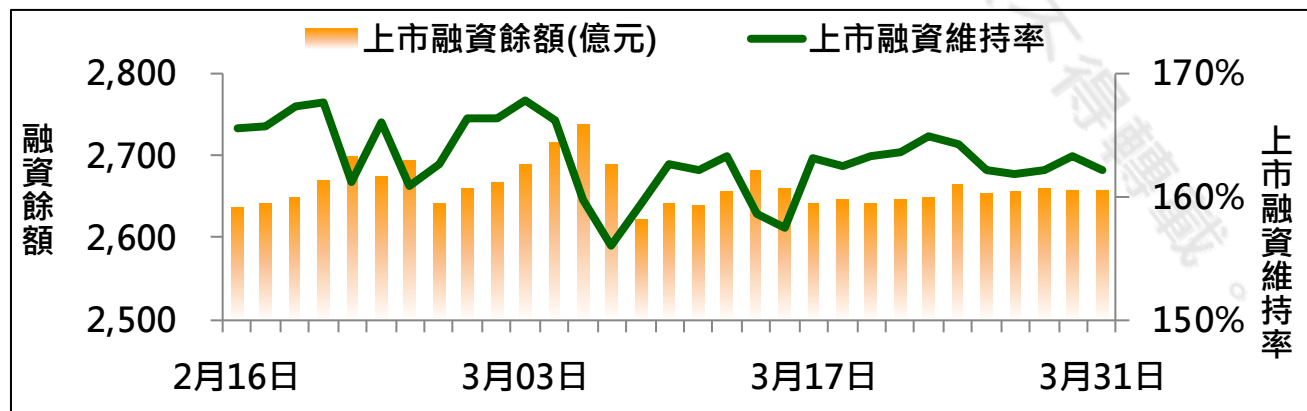
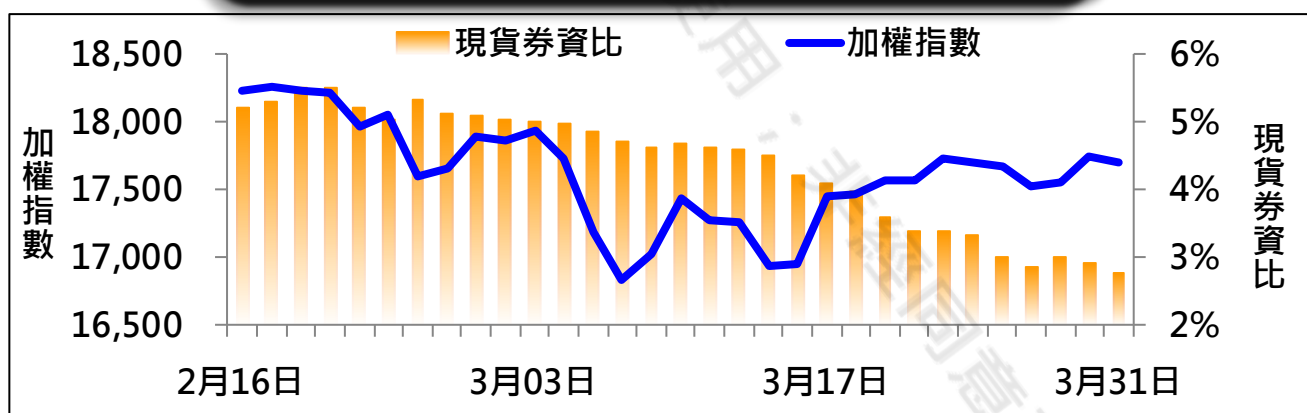


法人現貨、期貨 & 選擇權籌碼變化

日期	外資現貨 & 期貨籌碼變化			自營商現貨 & 期貨籌碼變化		
	現貨買賣超 (億)	期貨留倉 (口)	留倉增減 (口)	現貨買賣超 (億)	期貨留倉 (口)	留倉增減 (口)
03月28日	-125.8	-8,476	3,602	-9.2	13,311	-751
03月29日	-89.0	-5,357	3,119	-2.4	12,929	-382
03月30日	221.4	-4,957	400	56.3	12,532	-397
03月31日	24.6	-9,216	-4,259	-10.6	12,722	190
04月01日	-106.0	-6,232	2,984	-1.3	12,157	-565

日期	外資選擇權籌碼變化			自營商選擇權籌碼變化		
	CALL 未平倉	PUT 未平倉	未平倉淨部位	CALL 未平倉	PUT 未平倉	未平倉淨部位
03月28日	6,188	32,917	-26,729	26,567	2,159	24,408
03月29日	6,710	33,108	-26,398	26,213	82	26,131
03月30日	7,740	30,672	-22,932	32,072	-7,278	39,350
03月31日	9,542	32,019	-22,477	25,893	-2,285	28,178
04月01日	12,504	32,286	-19,782	23,548	-9,255	32,803

現貨券資比 & 上市融資維持率



期權交易財務槓桿高，交易人請慎重考量自身財務能力，並留意控管個人部位及投資風險；過去的績效及預期的表現，不得為未來績效之保證，交易人須自行判斷與負責，本公司不負任何法律責任。

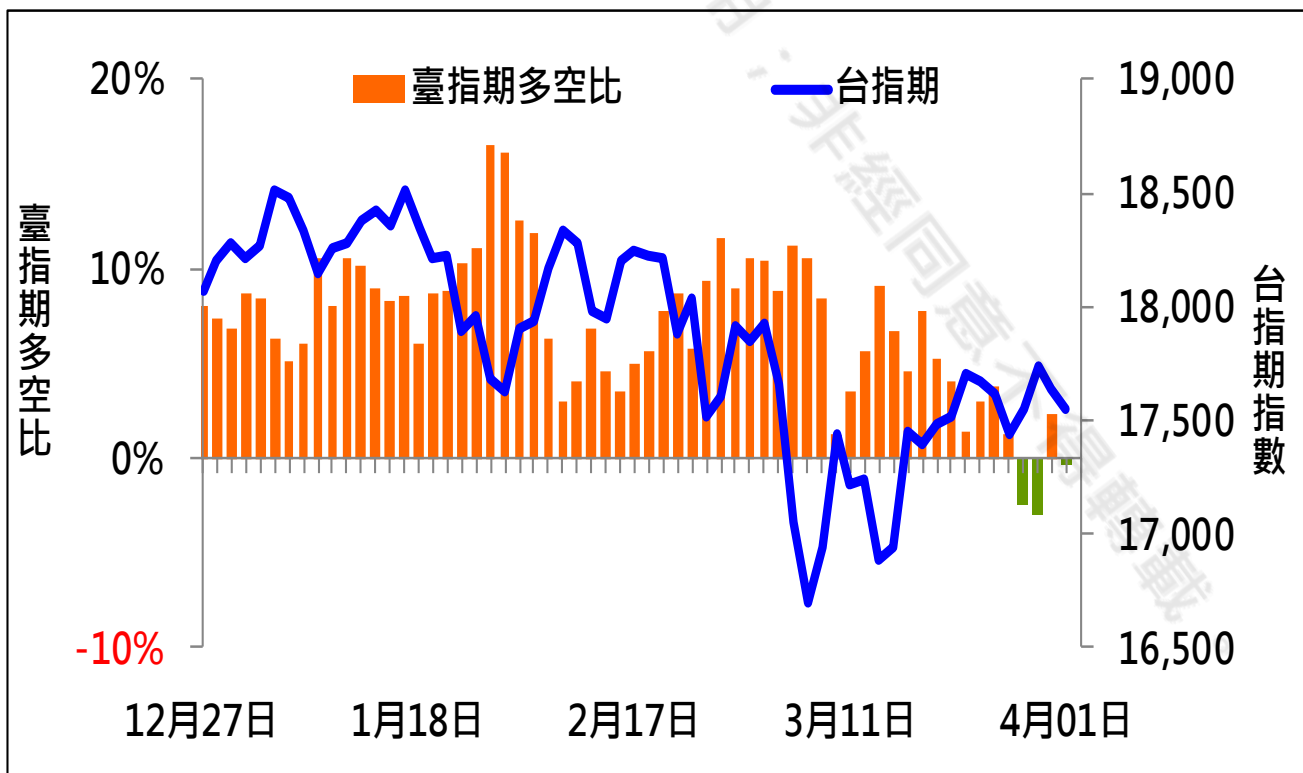
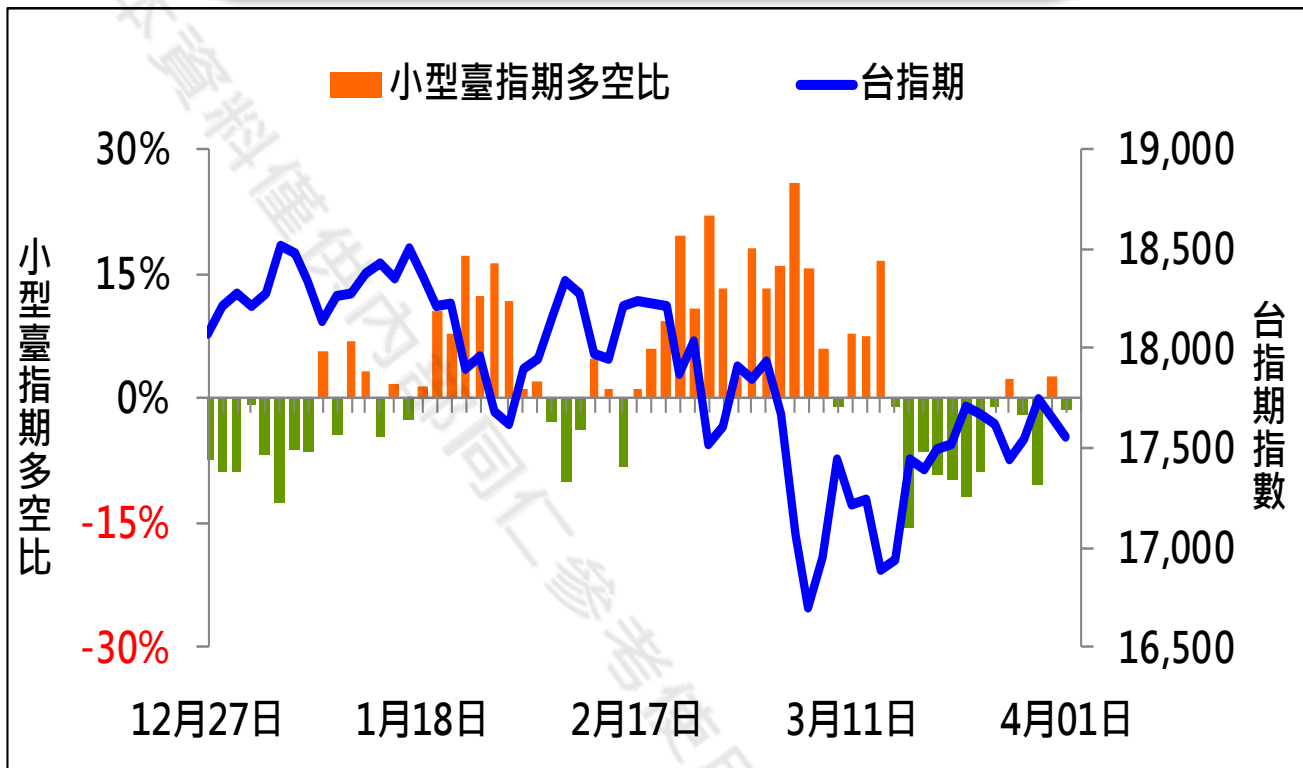
華南金融集團 華南期貨股份有限公司 (109)年金管期總字第007號

台北市民生東路四段54號3樓之9 TEL: 02-27180000 FAX: 02-25463700

資料來源：台灣證券交易所 & 台灣期貨交易所



散戶多空比



期權交易財務槓桿高，交易人請慎重考量自身財務能力，並留意控管個人部位及投資風險；過去的績效及預期的表現，不得為未來績效之保證，交易人須自行判斷與負責，本公司不負任何法律責任。

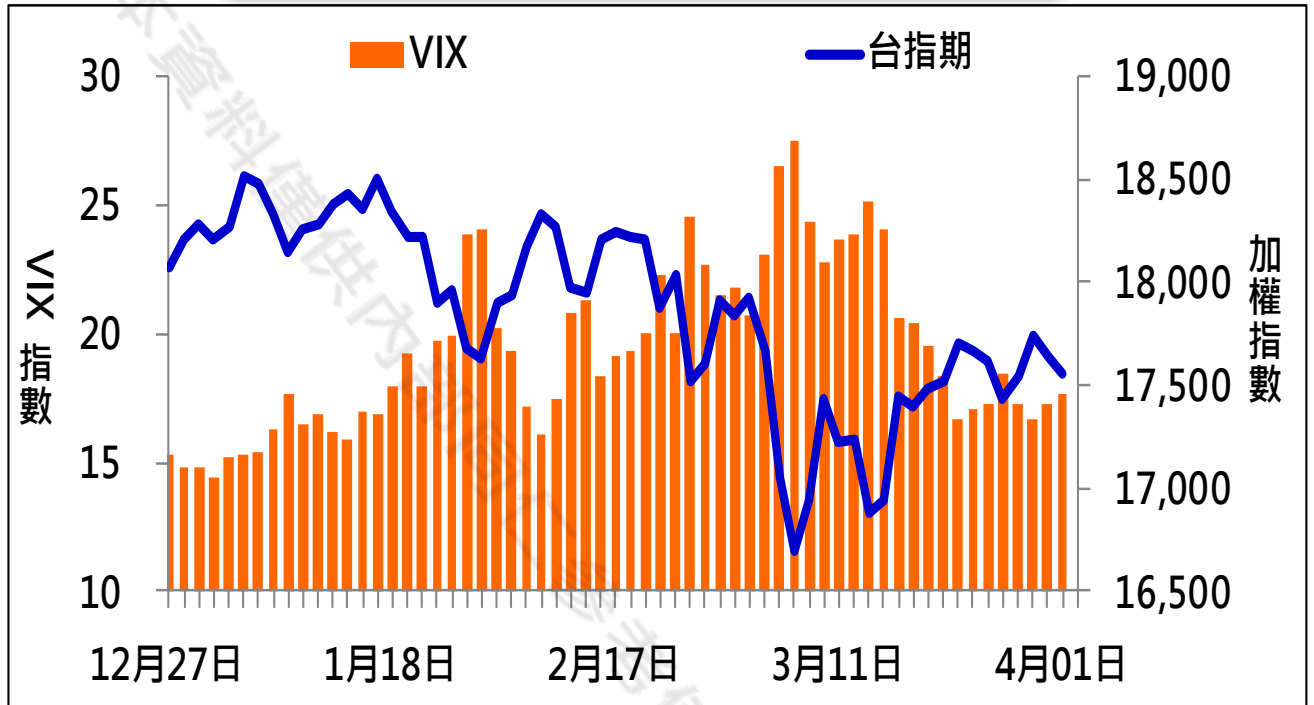
華南金融集團 華南期貨股份有限公司 (109)年金管期總字第007號

台北市民生東路四段54號3樓之9 TEL: 02-27180000 FAX: 02-25463700

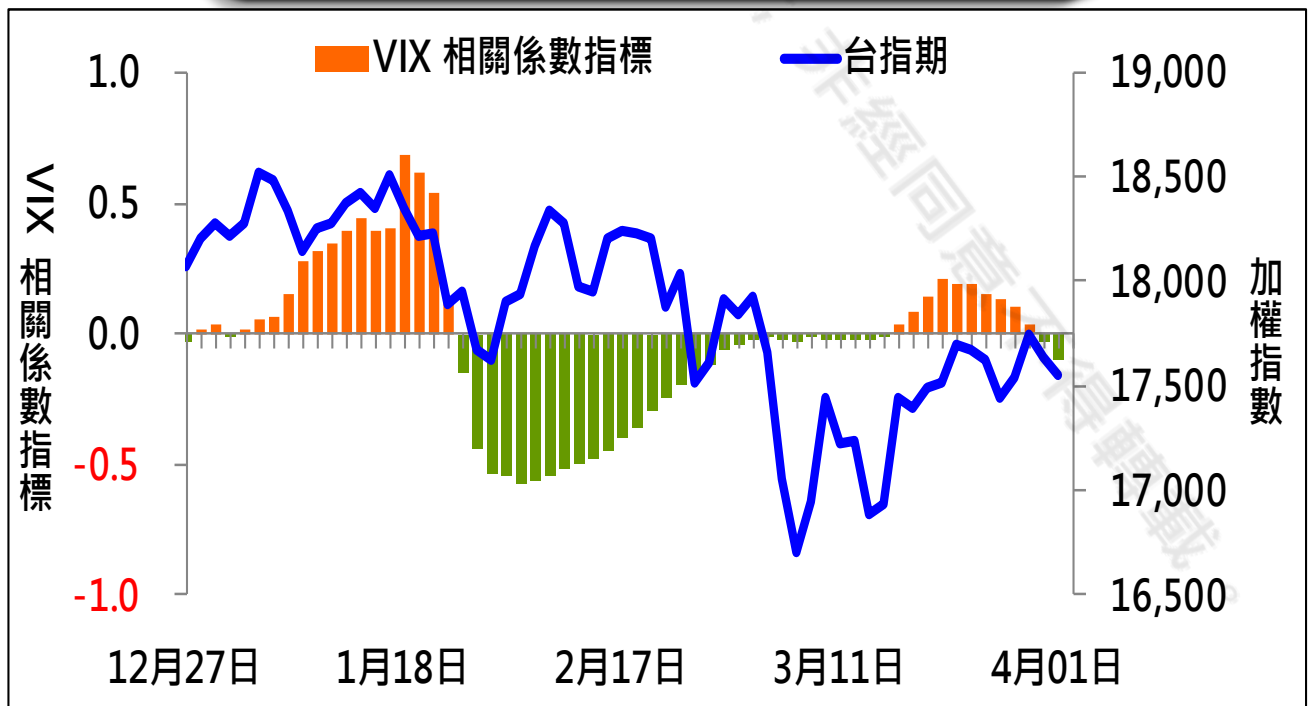
資料來源：台灣證券交易所 & 台灣期貨交易所



VIX



VIX 與 TWSE 相關係數指標



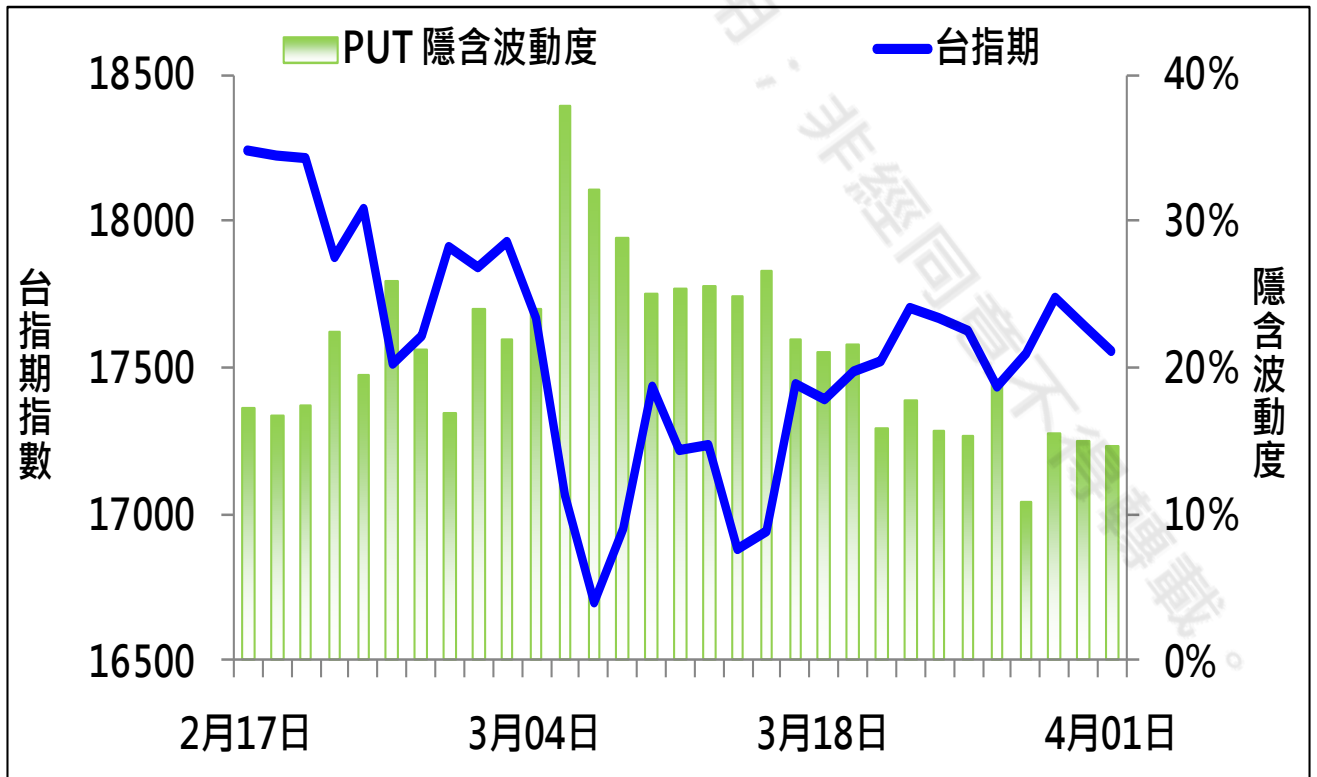
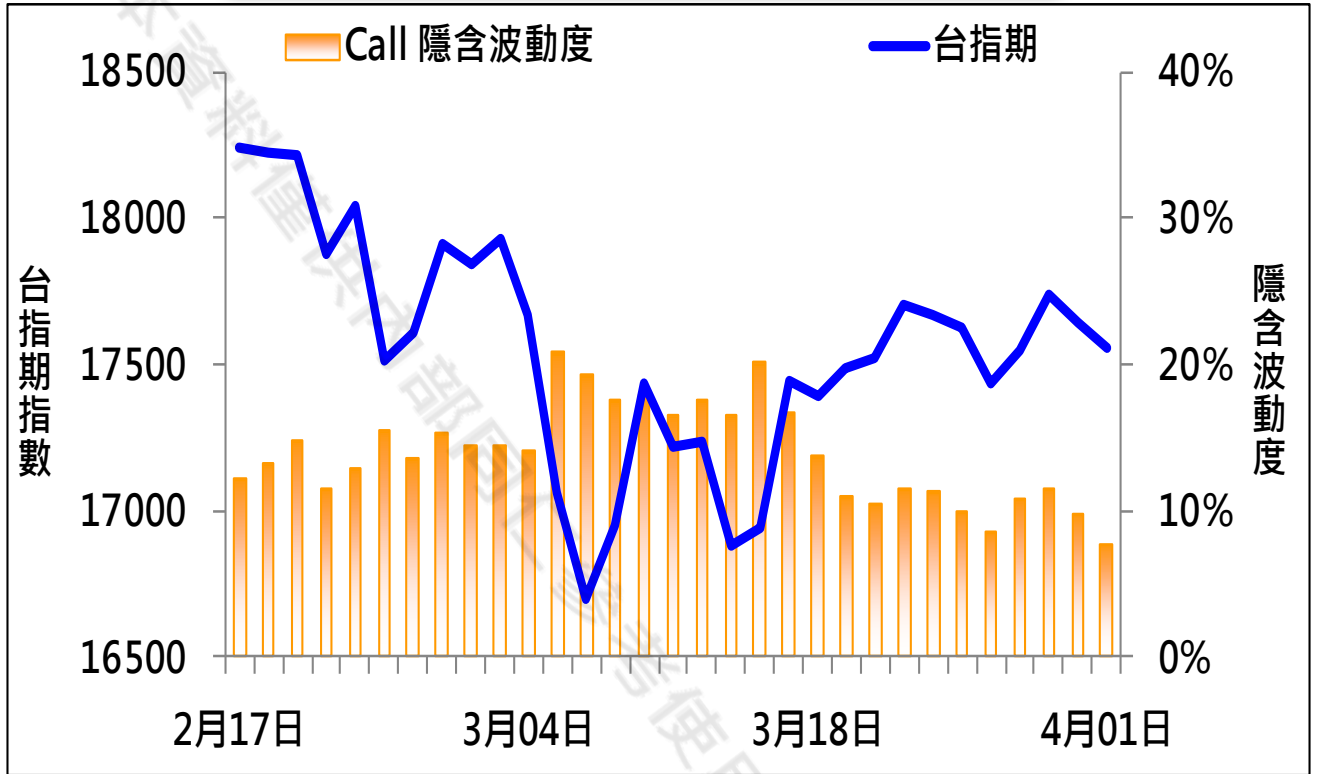
期權交易財務槓桿高，交易人請慎重考量自身財務能力，並留意控管個人部位及投資風險；過去的績效及預期的表現，不得為未來績效之保證，交易人須自行判斷與負責，本公司不負任何法律責任。

華南金融集團 華南期貨股份有限公司 (109)年金管期總字第007號
台北市民生東路四段54號3樓之9 TEL: 02-27180000 FAX: 02-25463700

資料來源：台灣證券交易所 & 台灣期貨交易所



CALL、PUT隱含波動率



期權交易財務槓桿高，交易人請慎重考量自身財務能力，並留意控管個人部位及投資風險；過去的績效及預期的表現，不得為未來績效之保證，交易人須自行判斷與負責，本公司不負任何法律責任。

華南金融集團 華南期貨股份有限公司 (109)年金管期總字第007號

台北市民生東路四段54號3樓之9 TEL: 02-27180000 FAX: 02-25463700

資料來源：台灣證券交易所 & 台灣期貨交易所



週選擇權OI變化

日期：2022/4/1

結算日：2022/4/6

OI 增減	Call	202204W1 履約價	Put	OI 增減
30	31	17,100	4,340	2,509
33	33	17,150	3,781	2,117
33	35	17,200	6,210	2,613
3	21	17,250	3,452	1,424
83	109	17,300	7,153	1,800
246	274	17,350	4,744	2,212
459	552	17,400	7,127	2,065
918	954	17,450	5,192	1,226
2,439	2,929	17,500	6,965	1,901
2,310	2,714	17,550	2,766	296
3,593	4,244	17,600	2,915	-431
3,422	4,641	17,650	1,880	-398
※ 3,746	6,616	17,700	2,437	-960
1,871	6,253	17,750	1,409	-381
2,585	8,087	17,800	581	-158
2,272	5,703	17,850	335	-68
1,774	6,686	17,900	393	49
-1,276	3,775	17,950	190	-18
-658	6,588	18,000	145	-7
-1,507	3,691	18,050	33	-4
-1,019	3,779	18,100	9	0
297	923	18,150	1	0
-344	2,071	18,200	4	1
-2	1,156	18,250	0	0
增減總計	OI 總計	P/C	OI 總計	增減總計
21,242	73,880	1.0899	80,520	24,992
昨日 P/C	1.0549	今日增減變化		0.0350

期權交易財務槓桿高，交易人請慎重考量自身財務能力，並留意控管個人部位及投資風險；過去的績效及預期的表現，不得為未來績效之保證，交易人須自行判斷與負責，本公司不負任何法律責任。

華南金融集團 華南期貨股份有限公司 (109)年金管期總字第007號

台北市民生東路四段54號3樓之9 TEL: 02-27180000 FAX: 02-25463700

資料來源：台灣證券交易所 & 台灣期貨交易所



近月選擇權OI變化

日期：2022/4/1

結算日：2022/4/20

OI 增減	Call	202204月 履約價	Put	OI 增減
0	10	15,900	1,962	-163
0	3	16,000	8,399	539
0	1	16,100	1,183	2
0	5	16,200	1,701	75
0	100	16,300	1,971	258
0	30	16,400	2,178	-217
-2	557	16,500	4,620	711
-1	612	16,600	2,466	39
52	1,131	16,700	4,182	-34
-4	1,336	16,800	6,635	514
10	1,788	16,900	3,602	83
3	1,615	17,000	7,868	1,109
91	1,168	17,100	4,284	-188
31	1,634	17,200	4,018	125
57	2,062	17,300	3,898	-112
90	1,948	17,400	3,533	-359
770	2,864	17,500	4,333	333
806	3,495	17,600	2,478	151
778	4,844	17,700	2,158	-88
853	5,951	17,800	808	-11
192	5,176	17,900	794	-37
※	883	18,000	828	18
834	7,544	18,100	441	-13
283	9,141	18,200	217	-1
增減總計	OI 總計	P/C	OI 總計	增減總計
5,483	109,414	1.0320	112,918	2,244
昨日 P/C	1.0649	今日增減變化		-0.0329

期權交易財務槓桿高，交易人請慎重考量自身財務能力，並留意控管個人部位及投資風險；過去的績效及預期的表現，不得為未來績效之保證，交易人須自行判斷與負責，本公司不負任何法律責任。

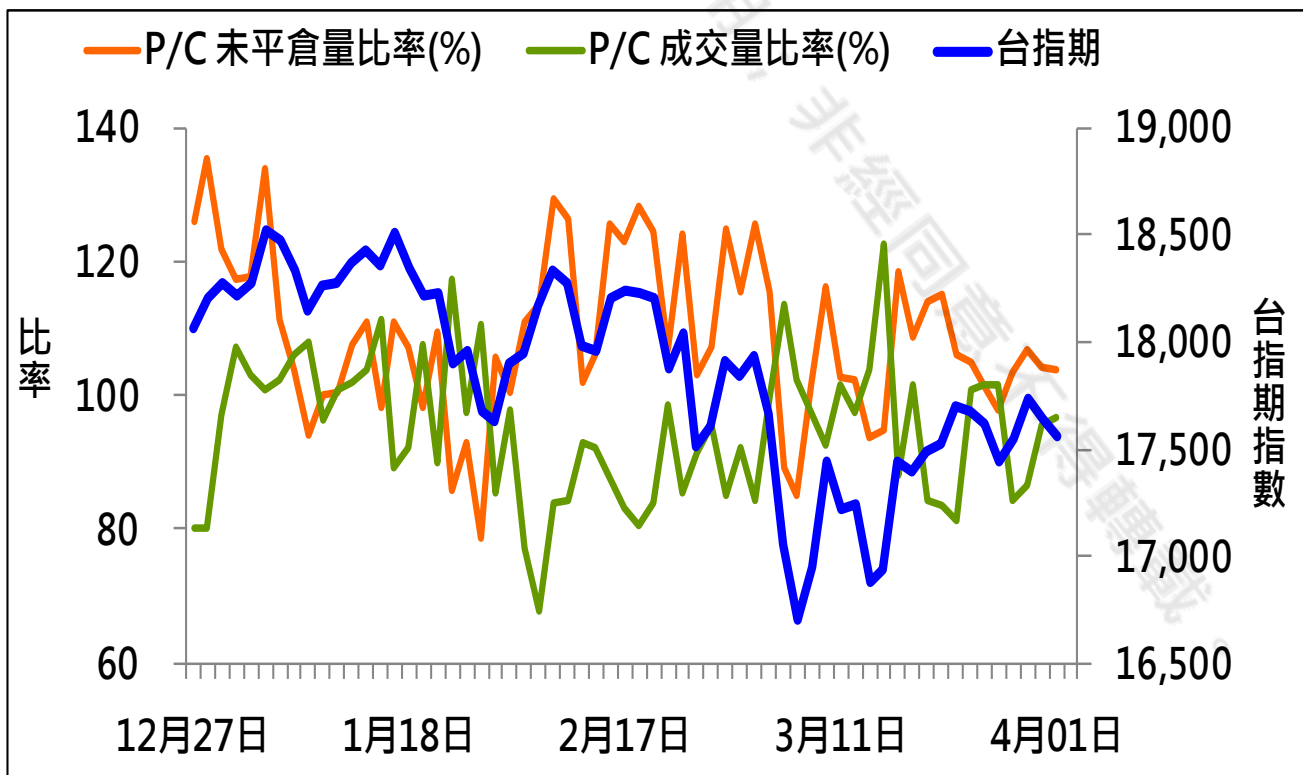
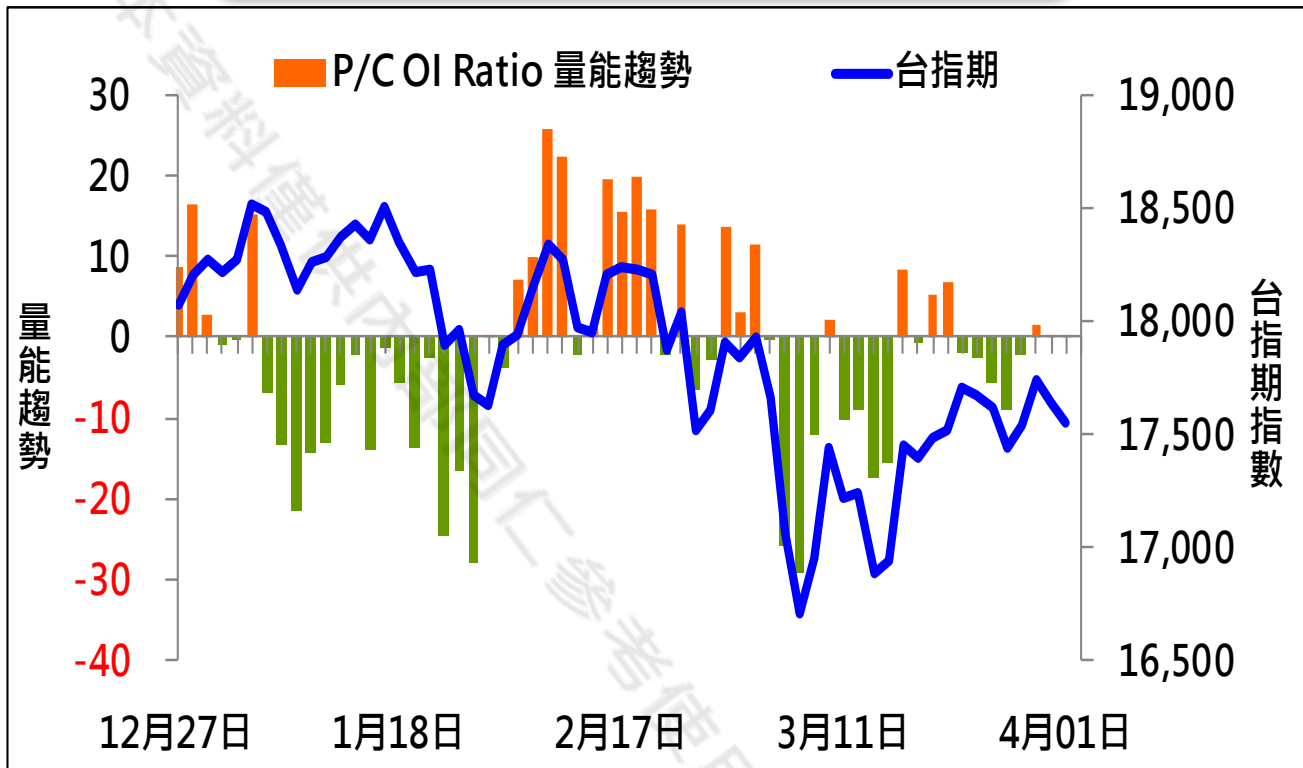
華南金融集團 華南期貨股份有限公司 (109)年金管期總字第007號

台北市民生東路四段54號3樓之9 TEL: 02-27180000 FAX: 02-25463700

資料來源：台灣證券交易所 & 台灣期貨交易所



成交量及未平倉量比率 & 量能趨勢圖



期權交易財務槓桿高，交易人請慎重考量自身財務能力，並留意控管個人部位及投資風險；過去的績效及預期的表現，不得為未來績效之保證，交易人須自行判斷與負責，本公司不負任何法律責任。

華南金融集團 華南期貨股份有限公司 (109)年金管期總字第007號
台北市民生東路四段54號3樓之9 TEL: 02-27180000 FAX: 02-25463700

資料來源：台灣證券交易所 & 台灣期貨交易所



盤後重點觀察



圖片來源：嘉實資訊

期權交易財務槓桿高，交易人請慎重考量自身財務能力，並留意控管個人部位及投資風險；過去的績效及預期的表現，不得為未來績效之保證，交易人須自行判斷與負責，本公司不負任何法律責任。

華南金融集團 華南期貨股份有限公司 (109)年金管期總字第007號
台北市民生東路四段54號3樓之9 TEL: 02-27180000 FAX: 02-25463700

資料來源：台灣證券交易所 & 台灣期貨交易所



免責聲明與警語

- 一、本報告中的訊息包括來自各項已公開或據信為可靠之資訊來源，為製作報告當時所知之資訊及基於特定時間或期間所作之意見，惟華南期貨股份有限公司（以下稱本公司）對本報告內容的準確性、完整性和及時性不作任何聲明或保證，本報告所載之資訊或意見日後如有任何變動，本公司將不作通知。
- 二、本報告內容僅供參考，不具有或隱含任何法律效果，本公司就其內容不負任何法律責任。本報告內容不代表未來獲利之預期或保證，交易人應審慎評估，慎重考量自身財務能力及承受風險能力，並特別留意控管風險，如有需要，應諮詢相關財務顧問或專業人士。
- 三、本報告內容不構成亦不得視為對任何投資標的或任何交易之招攬、要約、宣傳、廣告、遊說、引誘或推薦。在任何情況下，本公司不對任何人閱讀本報告或基於本報告觀點所進行的交易所引致的任何損益承擔任何責任。
- 四、本報告內容所涉相關圖表及數據可能採用特定軟體及程式、模型運算，以歷史數據進行繪製及統計，其結果並不代表具有預測未來之能力。
- 五、本報告內容所用技術分析指標可能隨參數設定之不同，而有不同的結果。技術分析指標係將過去歷史資料經由統計分析技術所得之指標數值，僅供參考性質，通常作為事後驗證之用途，且係依據過去歷史資料所得，不具領先意涵，亦不代表具有預測未來之能力。
- 六、本報告內容之著作權屬於本公司所擁有，非經本公司事先書面同意，禁止任何未經本公司授權擅自加以摘錄、引用、轉貼、下載、複製、編輯、翻譯或傳輸行為，任何侵犯本公司著作權之行為，本公司將予究責。
- 七、本報告僅限由本公司傳送予與本公司簽訂顧問契約之客戶閱讀，如有任何人未經本公司事先書面同意而將本報告傳送予他人，本公司將予究責。
- 八、期權交易財務槓桿高，交易人請慎重考量自身財務能力，並留意控管個人部位及投資風險；過去的績效及預期的表現，不得為未來績效之保證，交易人須自行判斷與負責，本公司不負任何法律責任。

華南金融集團 華南期貨股份有限公司 (109)年金管期總字第007號
台北市民生東路四段54號3樓之9 TEL : 02-27180000 FAX/02-25463700