



法人籌碼動態

04月18日	臺股期貨		電子期貨		金融期貨	
	未平倉	增減	未平倉	增減	未平倉	增減
外資及陸資	-7,052	1,369	1,007	-76	-1,090	-86
投信	-6,398	-277	154	5	15	0
自營商	11,675	-886	30	63	143	163
04月18日	非金電期貨		臺指選擇權CALL		臺指選擇權PUT	
	未平倉	增減	未平倉	增減	未平倉	增減
外資及陸資	-106	-33	12,811	453	39,511	1,537
投信	1	0	0	0	137	0
自營商	88	22	3,950	2,513	769	338

個股貢獻點數前十名		個股貢獻點數後十名		單位：口	多	空
矽力-KY	4.49	台積電	-8.51	台指期前十大 市場佔比	43.7%	45.2%
富邦媒	2.69	長榮	-6.08			
AES-KY	1.54	國泰金	-5.79			
遠傳	1.50	中鋼	-5.44	電子期前十大 市場佔比	58.8%	65.7%
中華電	1.27	富邦金	-5.28			
瑞昱	1.26	玉山金	-4.82			
聯詠	1.10	兆豐金	-4.24	金融期前十大 市場佔比	52.1%	71.8%
祥碩	0.91	中信金	-3.94			
統一超	0.85	聯電	-3.48			
欣興	0.73	陽明	-3.44	非金電期前十大 市場佔比	97.3%	97.3%
前十名合計	16.34	後十名合計	-51.02			

期權交易財務槓桿高，交易人請慎重考量自身財務能力，並留意控管個人部位及投資風險；過去的績效及預期的表現，不得為未來績效之保證，交易人須自行判斷與負責，本公司不負任何法律責任。

華南金融集團 華南期貨股份有限公司 (109)年金管期總字第007號

台北市民生東路四段54號3樓之9 TEL: 02-27180000 FAX: 02-25463700

資料來源：台灣證券交易所 & 台灣期貨交易所

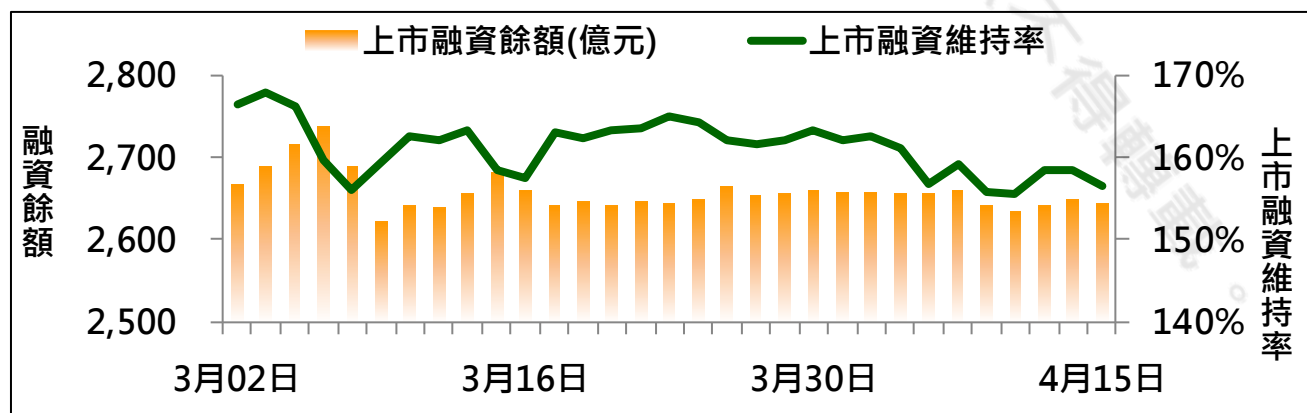
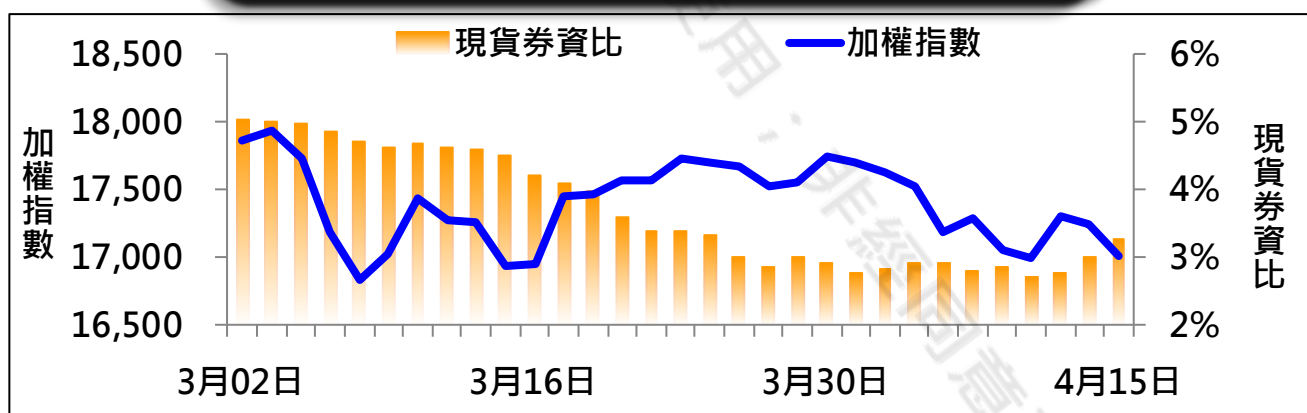


法人現貨、期貨 & 選擇權籌碼變化

日期	外資現貨 & 期貨籌碼變化			自營商現貨 & 期貨籌碼變化		
	現貨買賣超 (億)	期貨留倉 (口)	留倉增減 (口)	現貨買賣超 (億)	期貨留倉 (口)	留倉增減 (口)
04月12日	-100.8	-1,863	-1,440	-29.0	11,979	331
04月13日	105.6	-3,258	-1,395	12.6	12,647	668
04月14日	-8.7	-5,174	-1,916	-11.2	13,486	839
04月15日	-212.0	-8,421	-3,247	-42.9	12,561	-925
04月18日	-104.3	-7,052	1,369	-43.9	11,675	-886

日期	外資選擇權籌碼變化			自營商選擇權籌碼變化		
	CALL 未平倉	PUT 未平倉	未平倉淨部位	CALL 未平倉	PUT 未平倉	未平倉淨部位
04月12日	23,416	33,035	-9,619	1,687	50	1,637
04月13日	13,511	35,107	-21,596	17,487	-1,500	18,987
04月14日	12,351	36,542	-24,191	13,013	-375	13,388
04月15日	12,358	37,974	-25,616	1,437	431	1,006
04月18日	12,811	39,511	-26,700	3,950	769	3,181

現貨券資比 & 上市融資維持率



期權交易財務槓桿高，交易人請慎重考量自身財務能力，並留意控管個人部位及投資風險；過去的績效及預期的表現，不得為未來績效之保證，交易人須自行判斷與負責，本公司不負任何法律責任。

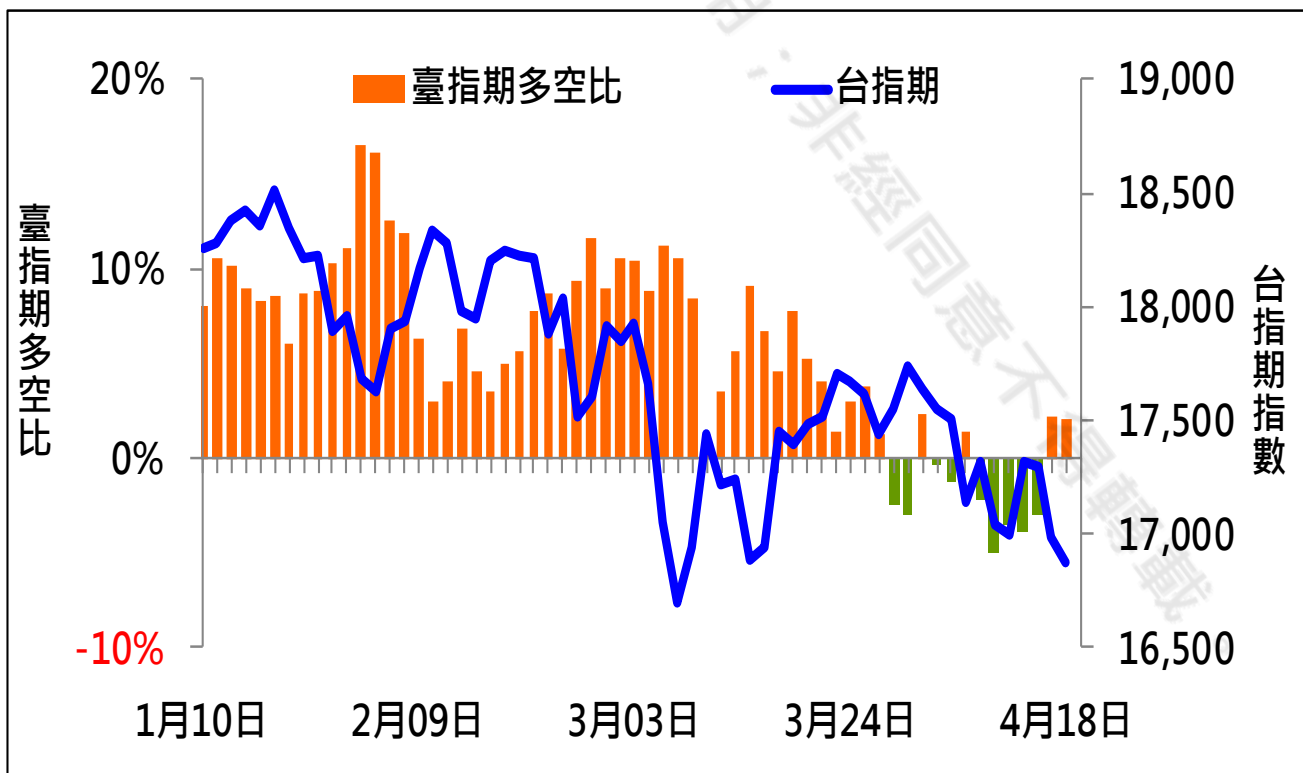
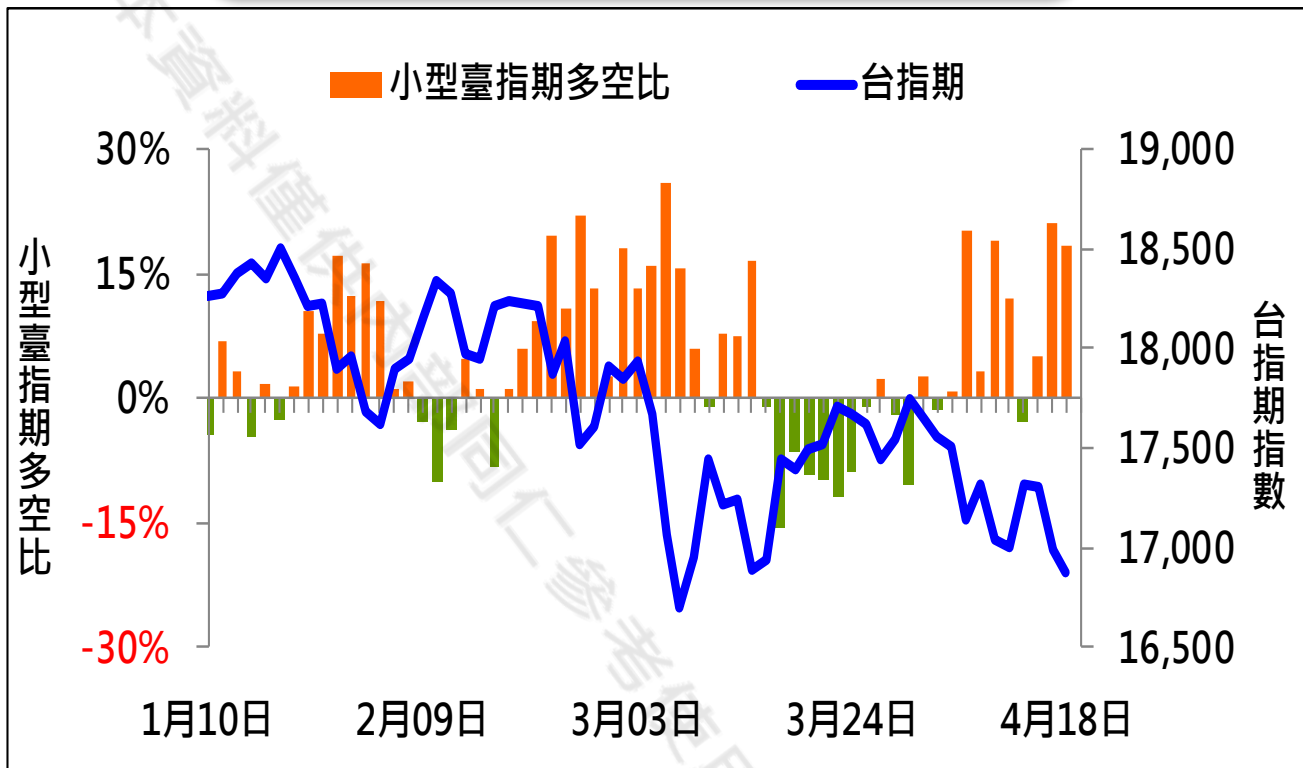
華南金融集團 華南期貨股份有限公司 (109)年管管總字第007號

台北市民生東路四段54號3樓之9 TEL: 02-27180000 FAX: 02-25463700

資料來源：台灣證券交易所 & 台灣期貨交易所



散戶多空比



期權交易財務槓桿高，交易人請慎重考量自身財務能力，並留意控管個人部位及投資風險；過去的績效及預期的表現，不得為未來績效之保證，交易人須自行判斷與負責，本公司不負任何法律責任。

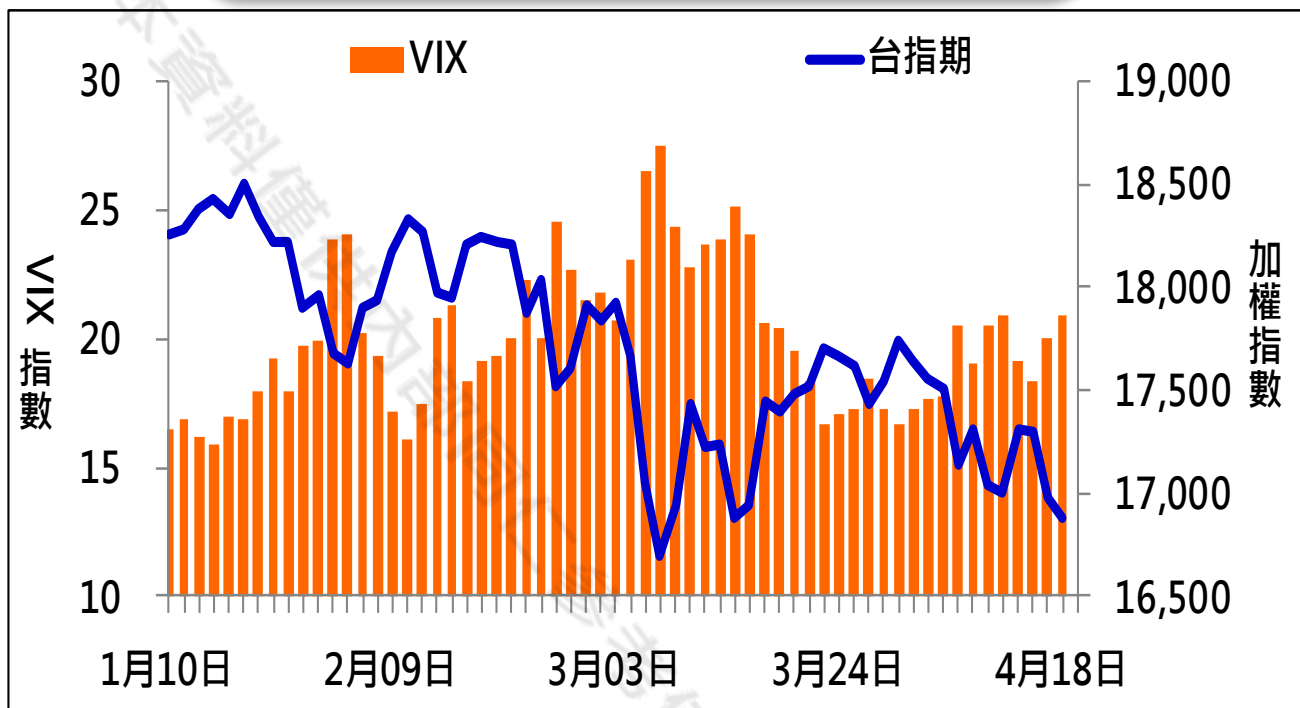
華南金融集團 華南期貨股份有限公司 (109)年金管期總字第007號

台北市民生東路四段54號3樓之9 TEL: 02-27180000 FAX: 02-25463700

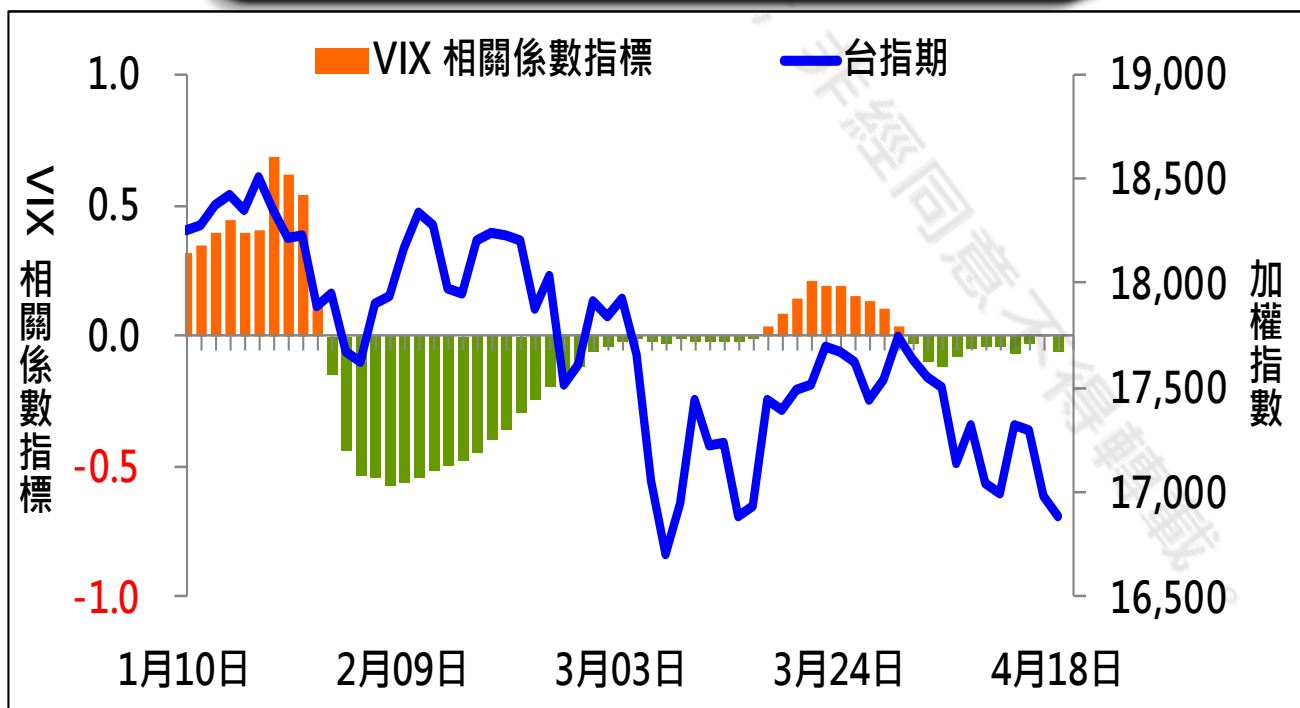
資料來源：台灣證券交易所 & 台灣期貨交易所



VIX



VIX 與 TWSE 相關係數指標



期權交易財務槓桿高，交易人請慎重考量自身財務能力，並留意控管個人部位及投資風險；過去的績效及預期的表現，不得為未來績效之保證，交易人須自行判斷與負責，本公司不負任何法律責任。

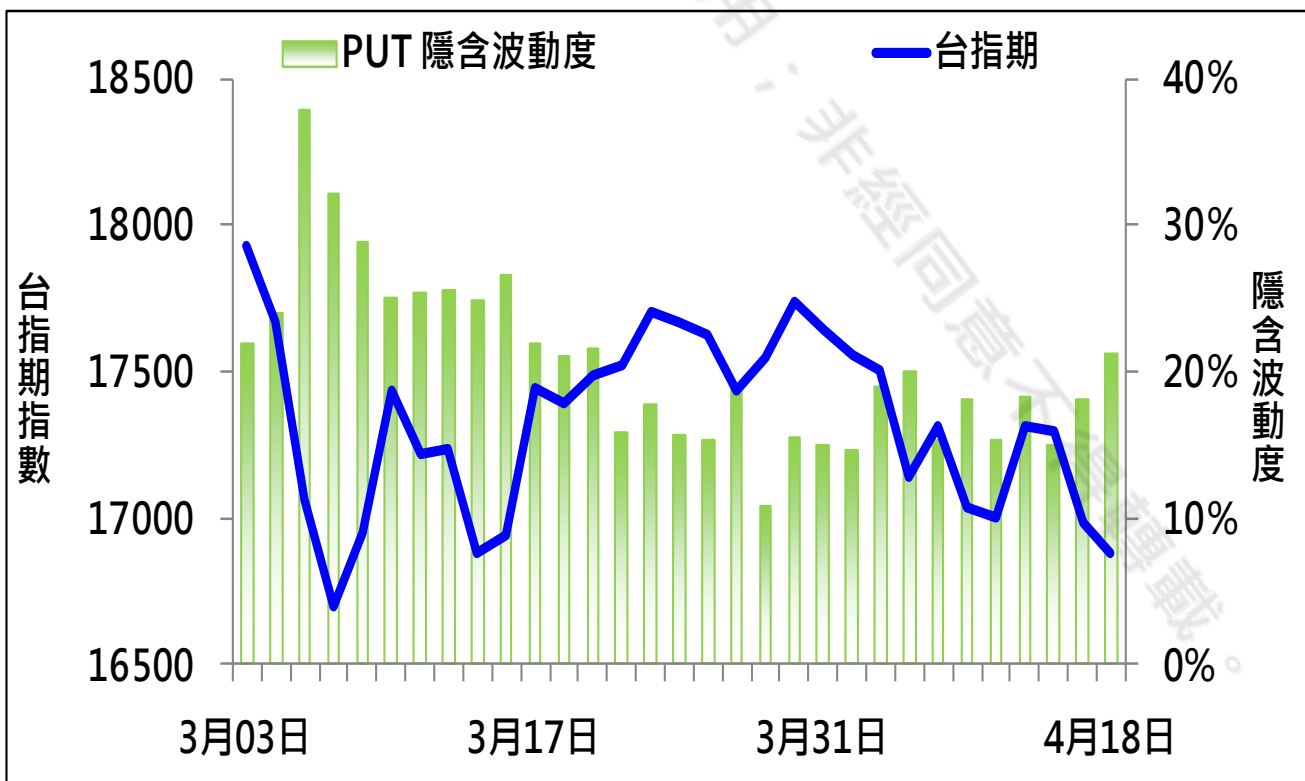
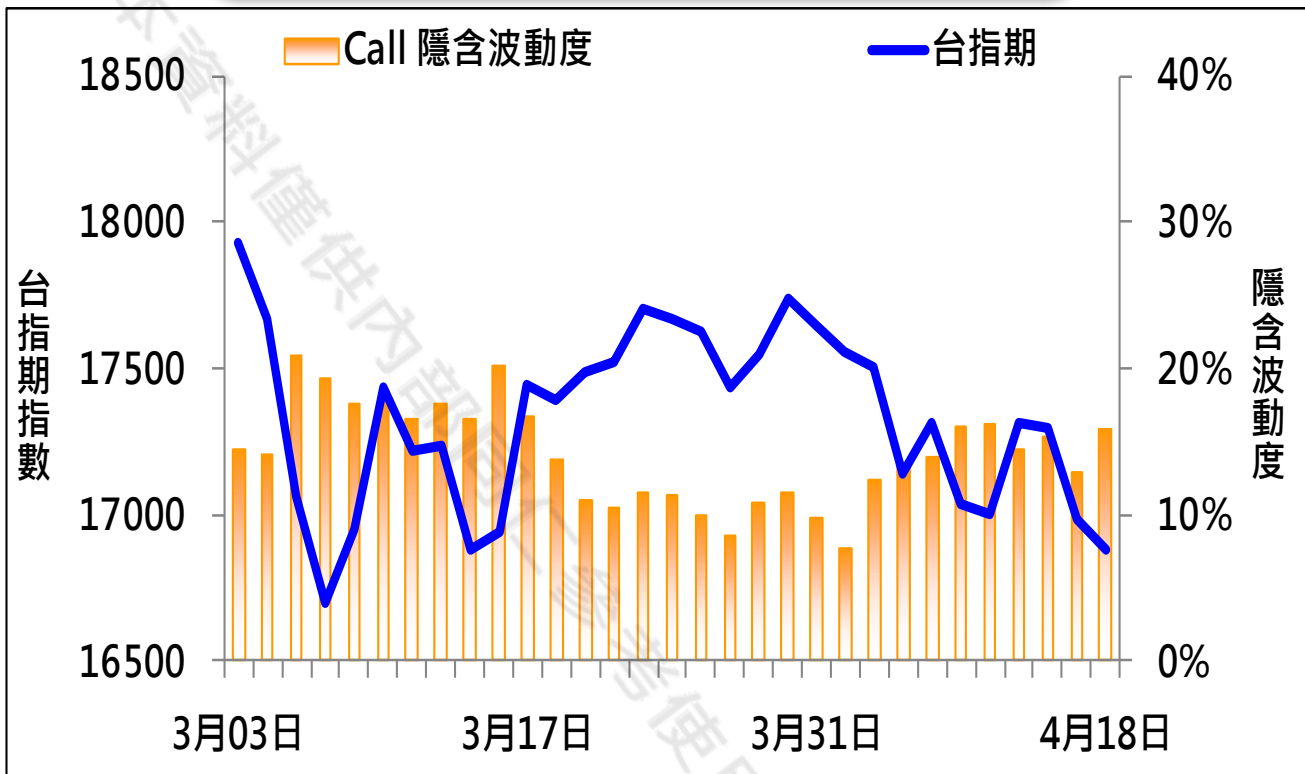
華南金融集團 華南期貨股份有限公司 (109)年金管期總字第007號

台北市民生東路四段54號3樓之9 TEL: 02-27180000 FAX: 02-25463700

資料來源：台灣證券交易所 & 台灣期貨交易所



CALL、PUT隱含波動率



期權交易財務槓桿高，交易人請慎重考量自身財務能力，並留意控管個人部位及投資風險；過去的績效及預期的表現，不得為未來績效之保證，交易人須自行判斷與負責，本公司不負任何法律責任。

華南金融集團 華南期貨股份有限公司 (109)年金管期總字第007號

台北市民生東路四段54號3樓之9 TEL: 02-27180000 FAX: 02-25463700

資料來源：台灣證券交易所 & 台灣期貨交易所



近月選擇權OI變化

日期：2022/4/18

結算日：2022/4/20

OI 增減	Call	202204月 履約價	Put	OI 增減
-115	649	16,700	14,133	3,655 ※
225	300	16,750	4,705	1,433
314	1,323	16,800	13,064	857
449	905	16,850	4,493	540
2,030	4,271	16,900	7,644	-789
2,293	3,041	16,950	3,946	13
3,915	11,156	17,000	9,496	-1,377
3,034	6,067	17,050	2,335	-164
3,893	9,261	17,100	3,913	-1,082
※ 4,043	7,126	17,150	2,004	-175
4,008	11,429	17,200	5,249	-1,071
1,948	8,242	17,250	1,778	-493
2,483	14,848	17,300	3,402	-1,258
719	7,548	17,350	666	6
-1,210	14,244	17,400	2,610	-28
-112	5,621	17,450	174	-5
-921	11,381	17,500	3,328	-6
-796	4,031	17,550	89	1
-1,239	13,304	17,600	1,970	-10
-30	2,939	17,650	7	0
-619	11,648	17,700	1,972	-13
-114	10,536	17,800	596	-14
-486	9,322	17,900	635	-1
-364	16,033	18,000	774	0
增減總計	OI 總計	P/C	OI 總計	增減總計
22,848	237,516	0.8914	211,726	14,436
昨日 P/C	0.9190	今日增減變化		-0.0276

期權交易財務槓桿高，交易人請慎重考量自身財務能力，並留意控管個人部位及投資風險；過去的績效及預期的表現，不得為未來績效之保證，交易人須自行判斷與負責，本公司不負任何法律責任。

華南金融集團 華南期貨股份有限公司 (109)年金管期總字第007號

台北市民生東路四段54號3樓之9 TEL: 02-27180000 FAX: 02-25463700

資料來源：台灣證券交易所 & 台灣期貨交易所



次月選擇權OI變化

日期：2022/4/18

結算日：2022/5/18

OI 增減	Call	202205月 履約價	Put	OI 增減
32	45	16,000	2,796	130
0	1	16,100	1,075	-1
0	2	16,200	1,501	139
0	6	16,300	963	107
16	23	16,400	1,232	336 ※
207	305	16,500	1,724	150
31	45	16,600	1,784	286
59	360	16,700	1,540	157
56	130	16,800	1,738	57
87	352	16,900	1,277	99
104	770	17,000	1,948	92
339	1,298	17,200	924	-18
276	1,477	17,400	224	-16
※ 838	2,308	17,600	270	-1
269	2,356	17,800	217	0
106	3,276	18,000	51	0
-35	883	18,400	11	0
-7	455	18,800	1	0
1	305	19,200	0	0
1	168	19,600	0	0
0	226	20,000	0	0
0	210	20,400	0	0
0	200	20,800	0	0
831	6,130	21,100	0	0
增減總計	OI 總計	P/C	OI 總計	增減總計
4,975	42,692	0.7935	33,878	2,808
昨日 P/C	0.8238	今日增減變化		-0.0302

期權交易財務槓桿高，交易人請慎重考量自身財務能力，並留意控管個人部位及投資風險；過去的績效及預期的表現，不得為未來績效之保證，交易人須自行判斷與負責，本公司不負任何法律責任。

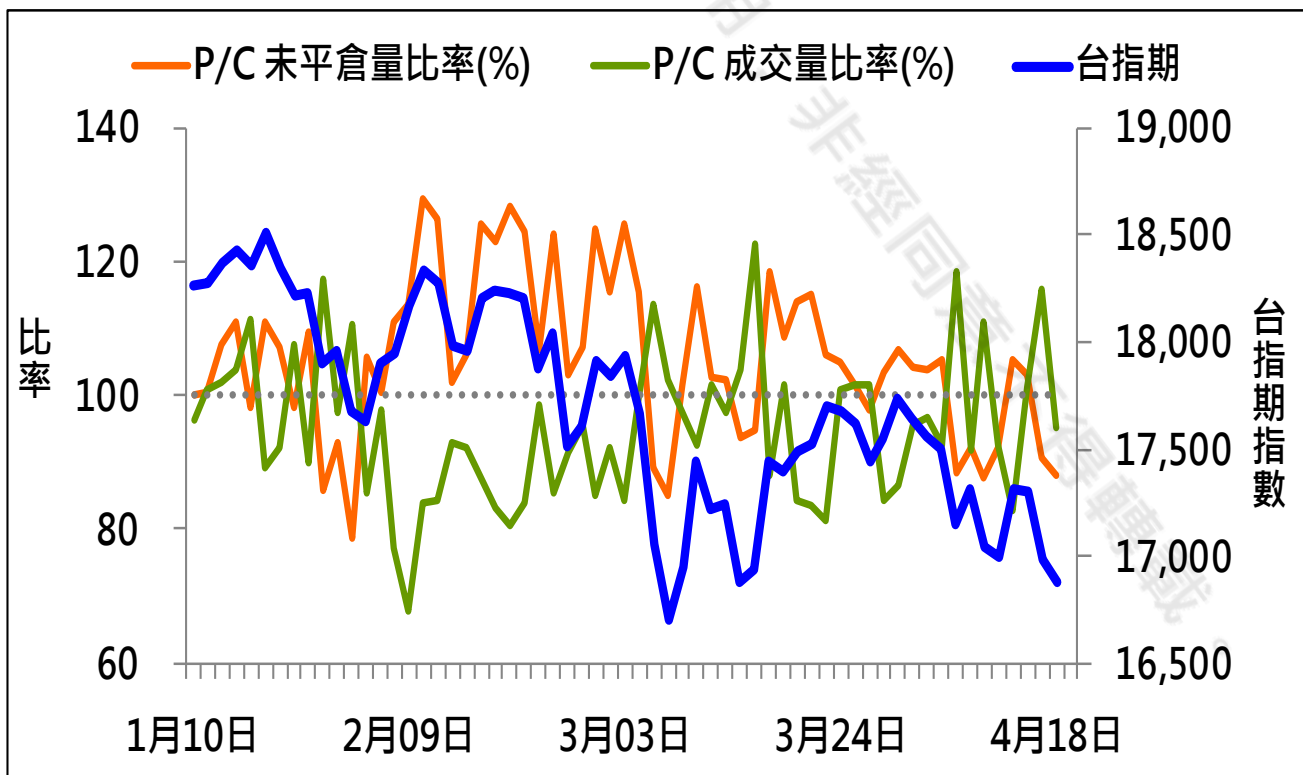
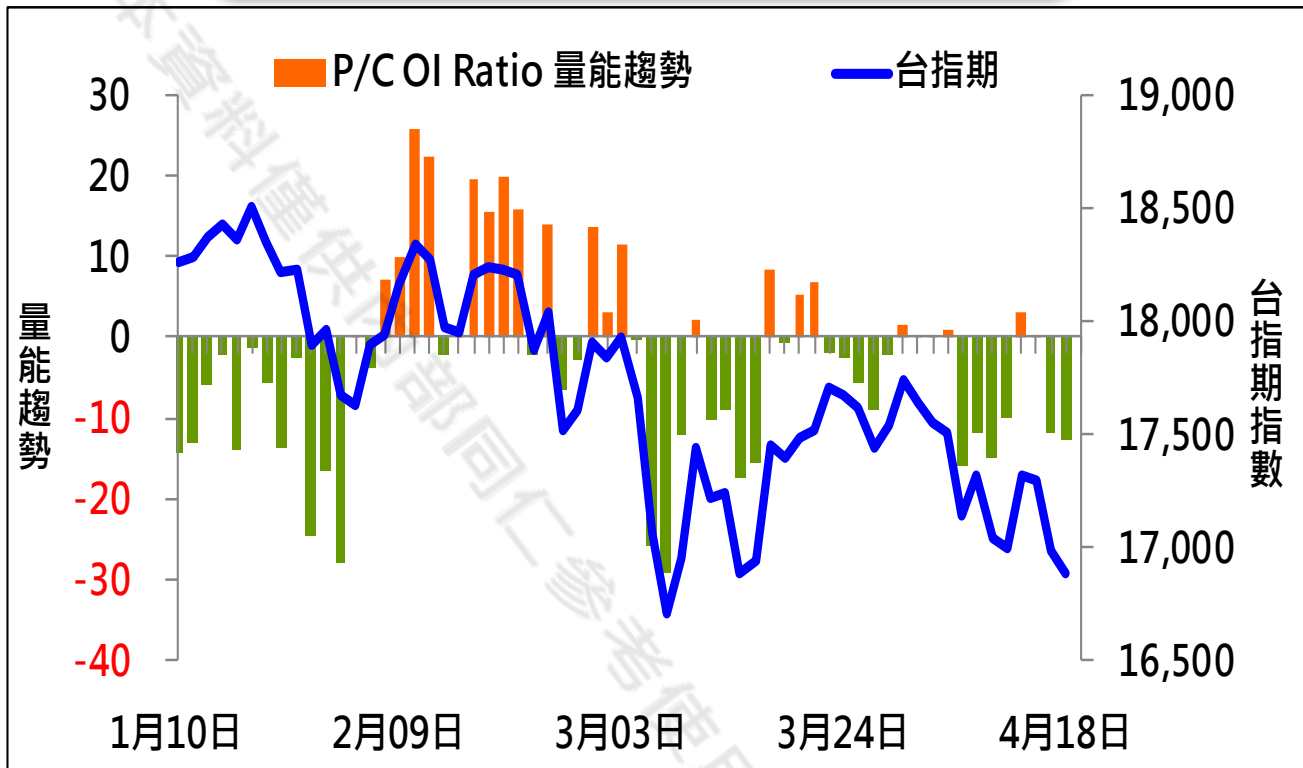
華南金融集團 華南期貨股份有限公司 (109)年金管期總字第007號

台北市民生東路四段54號3樓之9 TEL: 02-27180000 FAX: 02-25463700

資料來源：台灣證券交易所 & 台灣期貨交易所



成交量及未平倉量比率 & 量能趨勢圖



期權交易財務槓桿高，交易人請慎重考量自身財務能力，並留意控管個人部位及投資風險；過去的績效及預期的表現，不得為未來績效之保證，交易人須自行判斷與負責，本公司不負任何法律責任。

華南金融集團 華南期貨股份有限公司 (109)年金管期總字第007號
台北市民生東路四段54號3樓之9 TEL: 02-27180000 FAX: 02-25463700

資料來源：台灣證券交易所 & 台灣期貨交易所



盤後重點觀察



圖片來源：嘉實資訊

期權交易財務槓桿高，交易者請慎重考量自身財務能力，並留意控管個人部位及投資風險；過去的績效及預期的表現，不得為未來績效之保證，交易者須自行判斷與負責，本公司不負任何法律責任。

華南金融集團 華南期貨股份有限公司 (109)年金管期總字第007號

台北市民生東路四段54號3樓之9 TEL: 02-27180000 FAX: 02-25463700

資料來源：台灣證券交易所 & 台灣期貨交易所



免責聲明與警語

- 一、本報告中的訊息包括來自各項已公開或據信為可靠之資訊來源，為製作報告當時所知之資訊及基於特定時間或期間所作之意見，惟華南期貨股份有限公司（以下稱本公司）對本報告內容的準確性、完整性和及時性不作任何聲明或保證，本報告所載之資訊或意見日後如有任何變動，本公司將不作通知。
- 二、本報告內容僅供參考，不具有或隱含任何法律效果，本公司就其內容不負任何法律責任。本報告內容不代表未來獲利之預期或保證，交易人應審慎評估，慎重考量自身財務能力及承受風險能力，並特別留意控管風險，如有需要，應諮詢相關財務顧問或專業人士。
- 三、本報告內容不構成亦不得視為對任何投資標的或任何交易之招攬、要約、宣傳、廣告、遊說、引誘或推薦。在任何情況下，本公司不對任何人閱讀本報告或基於本報告觀點所進行的交易所引致的任何損益承擔任何責任。
- 四、本報告內容所涉相關圖表及數據可能採用特定軟體及程式、模型運算，以歷史數據進行繪製及統計，其結果並不代表具有預測未來之能力。
- 五、本報告內容所用技術分析指標可能隨參數設定之不同，而有不同的結果。技術分析指標係將過去歷史資料經由統計分析技術所得之指標數值，僅供參考性質，通常作為事後驗證之用途，且係依據過去歷史資料所得，不具領先意涵，亦不代表具有預測未來之能力。
- 六、本報告內容之著作權屬於本公司所擁有，非經本公司事先書面同意，禁止任何未經本公司授權擅自加以摘錄、引用、轉貼、下載、複製、編輯、翻譯或傳輸行為，任何侵犯本公司著作權之行為，本公司將予究責。
- 七、本報告僅限由本公司傳送予與本公司簽訂顧問契約之客戶閱讀，如有任何人未經本公司事先書面同意而將本報告傳送予他人，本公司將予究責。
- 八、期權交易財務槓桿高，交易人請慎重考量自身財務能力，並留意控管個人部位及投資風險；過去的績效及預期的表現，不得為未來績效之保證，交易人須自行判斷與負責，本公司不負任何法律責任。

華南金融集團 華南期貨股份有限公司 (109)年金管期總字第007號
台北市民生東路四段54號3樓之9 TEL: 02-27180000 FAX/02-25463700