



## 法人籌碼動態

04月22日	臺股期貨		電子期貨		金融期貨	
	未平倉	增減	未平倉	增減	未平倉	增減
外資及陸資	-7,997	2,002	1,063	171	-947	-72
投信	-5,876	-346	177	10	14	0
自營商	13,726	124	-103	-117	35	25
04月22日	非金電期貨		臺指選擇權CALL		臺指選擇權PUT	
	未平倉	增減	未平倉	增減	未平倉	增減
外資及陸資	-28	-15	8,587	-2,801	20,041	-837
投信	1	0	-100	0	315	0
自營商	23	-5	12,489	-2,968	-3,706	3,246

個股貢獻點數前十名		個股貢獻點數後十名		單位：口		
				多	空	
富邦金	5.72	台積電	-59.62	台指期前十大 市場佔比	44.9%	47.7%
中信金	4.60	聯發科	-7.35			
玉山金	3.51	台達電	-5.97			
長榮	3.48	南電	-5.94	電子期前十大 市場佔比	62.6%	70.7%
兆豐金	2.46	欣興	-4.85			
鴻海	2.28	矽力-KY	-3.87			
陽明	1.72	聯詠	-2.90	金融期前十大 市場佔比	49.2%	70.1%
臺企銀	1.65	富邦媒	-2.69			
華新	1.52	亞德客-KY	-2.43			
長興	1.49	台勝科	-2.29	非金電期前十大 市場佔比	96.8%	92.6%
前十名合計	28.42	後十名合計	-97.92			

期權交易財務槓桿高，交易人請慎重考量自身財務能力，並留意控管個人部位及投資風險；過去的績效及預期的表現，不得為未來績效之保證，交易人須自行判斷與負責，本公司不負任何法律責任。

華南金融集團 華南期貨股份有限公司 (109)年金管期總字第007號

台北市民生東路四段54號3樓之9 TEL: 02-27180000 FAX: 02-25463700

資料來源：台灣證券交易所 & 台灣期貨交易所



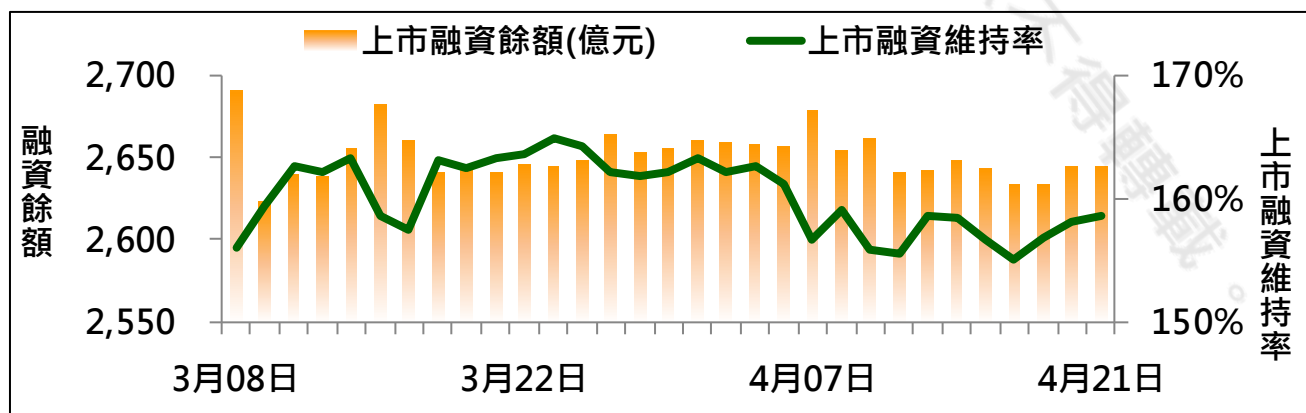
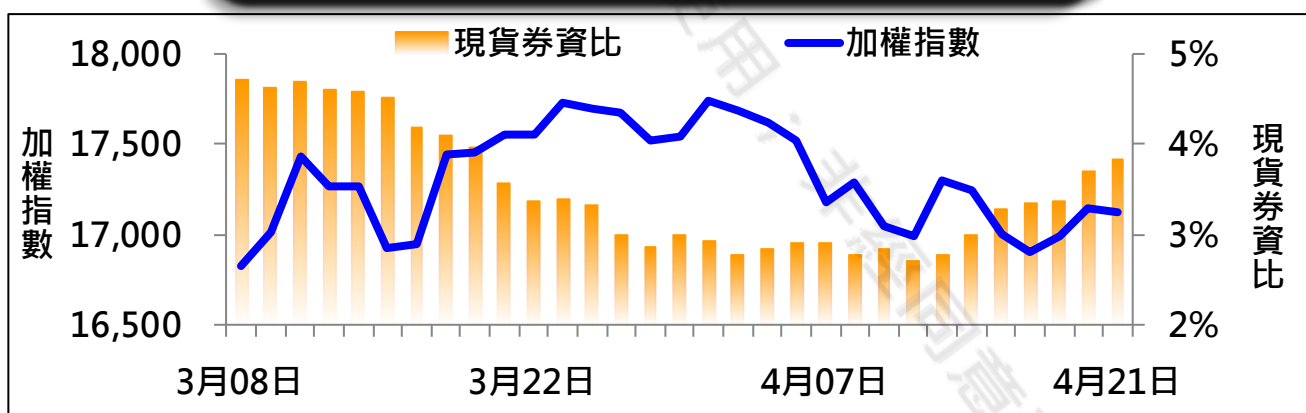
## 法人現貨、期貨&選擇權籌碼變化

日期	外資現貨 & 期貨籌碼變化			自營商現貨 & 期貨籌碼變化		
	現貨買賣超 (億)	期貨留倉 (口)	留倉增減 (口)	現貨買賣超 (億)	期貨留倉 (口)	留倉增減 (口)
04月18日	-104.3	-7,052	1,369	-43.9	11,675	-886
04月19日	21.2	-7,354	-302	7.2	11,751	76
04月20日	30.7	-9,973	-2,619	-9.7	14,292	2,541
04月21日	34.3	-9,999	-26	-6.0	13,602	-690
04月22日	-216.0	-7,997	2,002	-27.7	13,726	124

日期	外資選擇權籌碼變化			自營商選擇權籌碼變化		
	CALL 未平倉	PUT 未平倉	未平倉淨部位	CALL 未平倉	PUT 未平倉	未平倉淨部位
04月18日	12,811	39,511	-26,700	3,950	769	3,181
04月19日	14,021	42,871	-28,850	6,719	-1,672	8,391
04月20日	9,594	20,807	-11,213	8,975	-5,734	14,709
04月21日	11,388	20,878	-9,490	15,457	-6,952	22,409
04月22日	8,587	20,041	-11,454	12,489	-3,706	16,195

## 現貨券資比 & 上市融資維持率



期權交易財務槓桿高，交易人請慎重考量自身財務能力，並留意控管個人部位及投資風險；過去的績效及預期的表現，不得為未來績效之保證，交易人須自行判斷與負責，本公司不負任何法律責任。

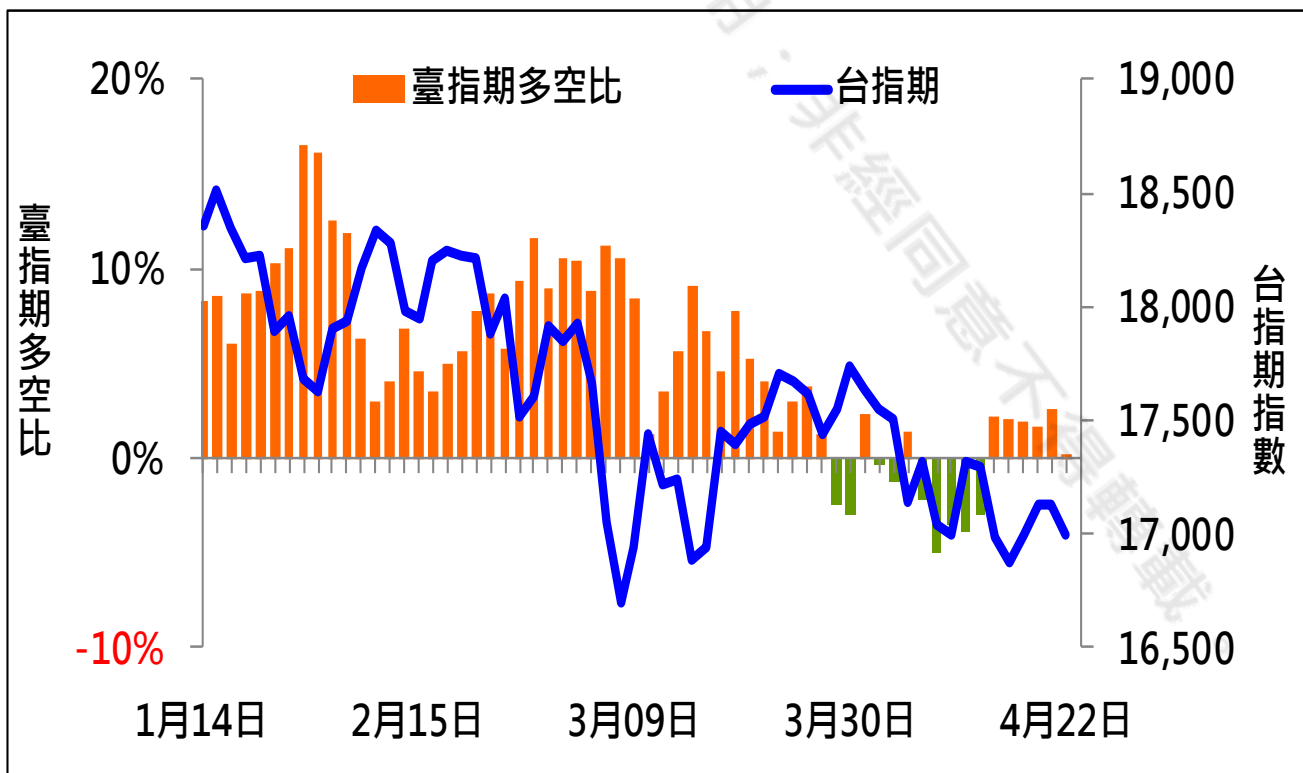
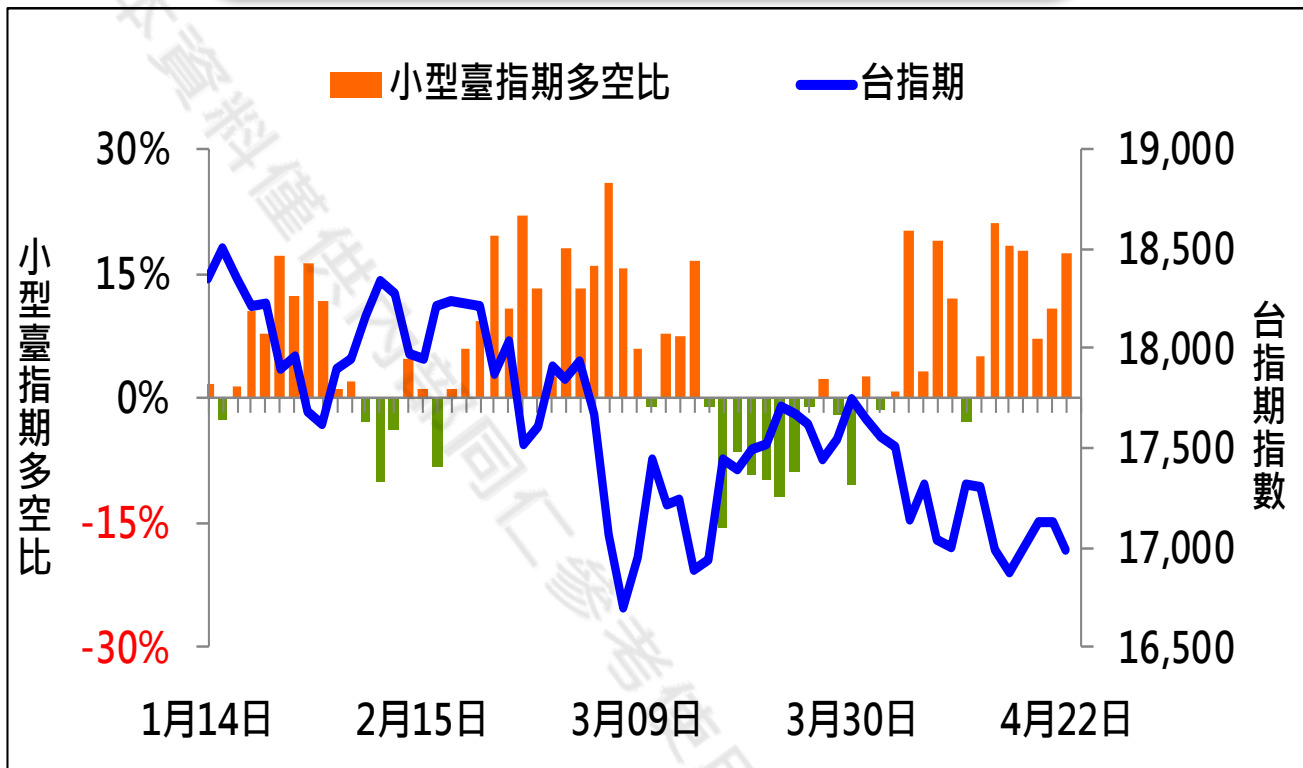
華南金融集團 華南期貨股份有限公司 (109)年金管期總字第007號

台北市民生東路四段54號3樓之9 TEL: 02-27180000 FAX: 02-25463700

資料來源：台灣證券交易所 & 台灣期貨交易所



## 散戶多空比



期權交易財務槓桿高，交易人請慎重考量自身財務能力，並留意控管個人部位及投資風險；過去的績效及預期的表現，不得為未來績效之保證，交易人須自行判斷與負責，本公司不負任何法律責任。

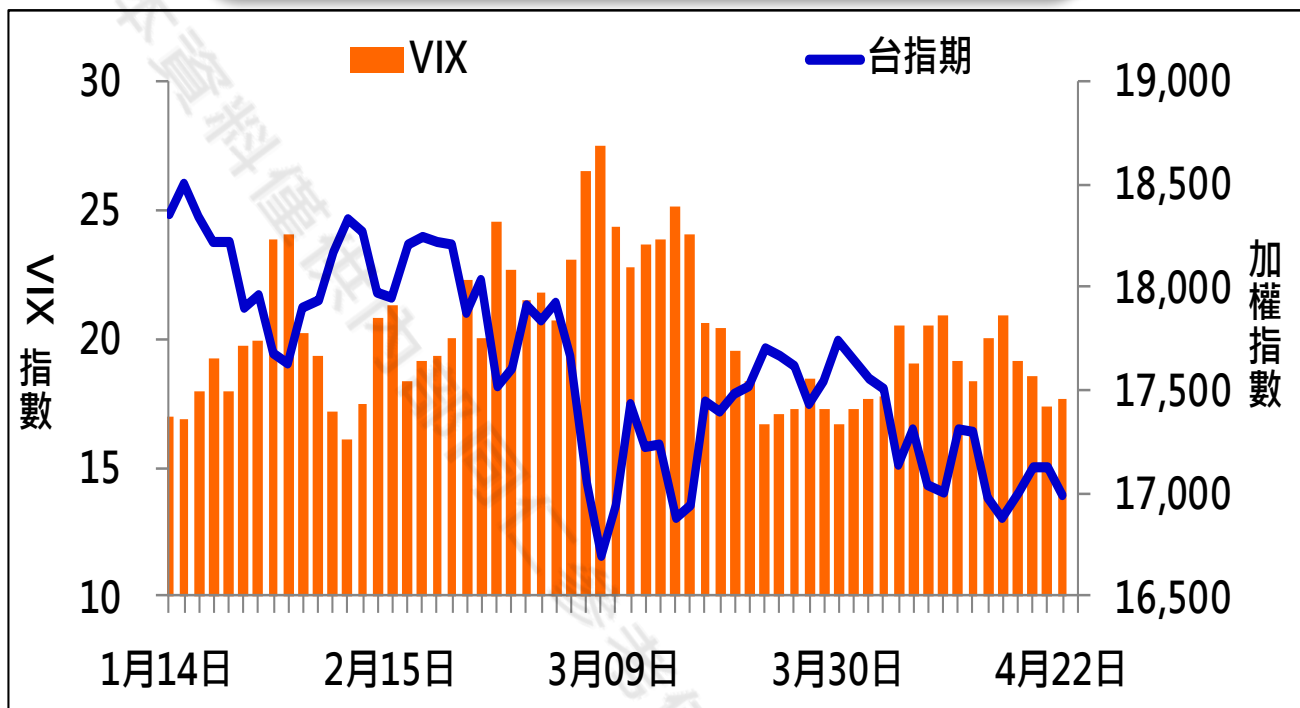
華南金融集團 華南期貨股份有限公司 (109)年金管期總字第007號

台北市民生東路四段54號3樓之9 TEL: 02-27180000 FAX: 02-25463700

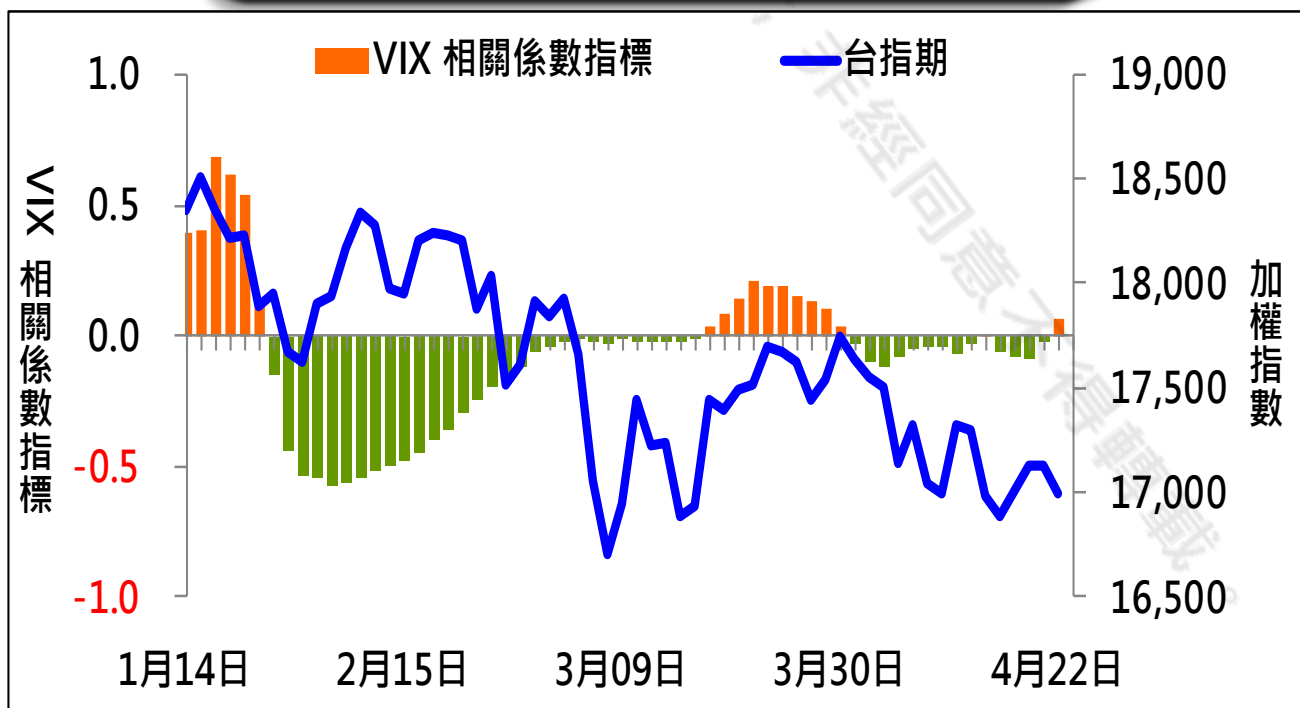
資料來源：台灣證券交易所 & 台灣期貨交易所



## VIX



## VIX 與 TWSE 相關係數指標



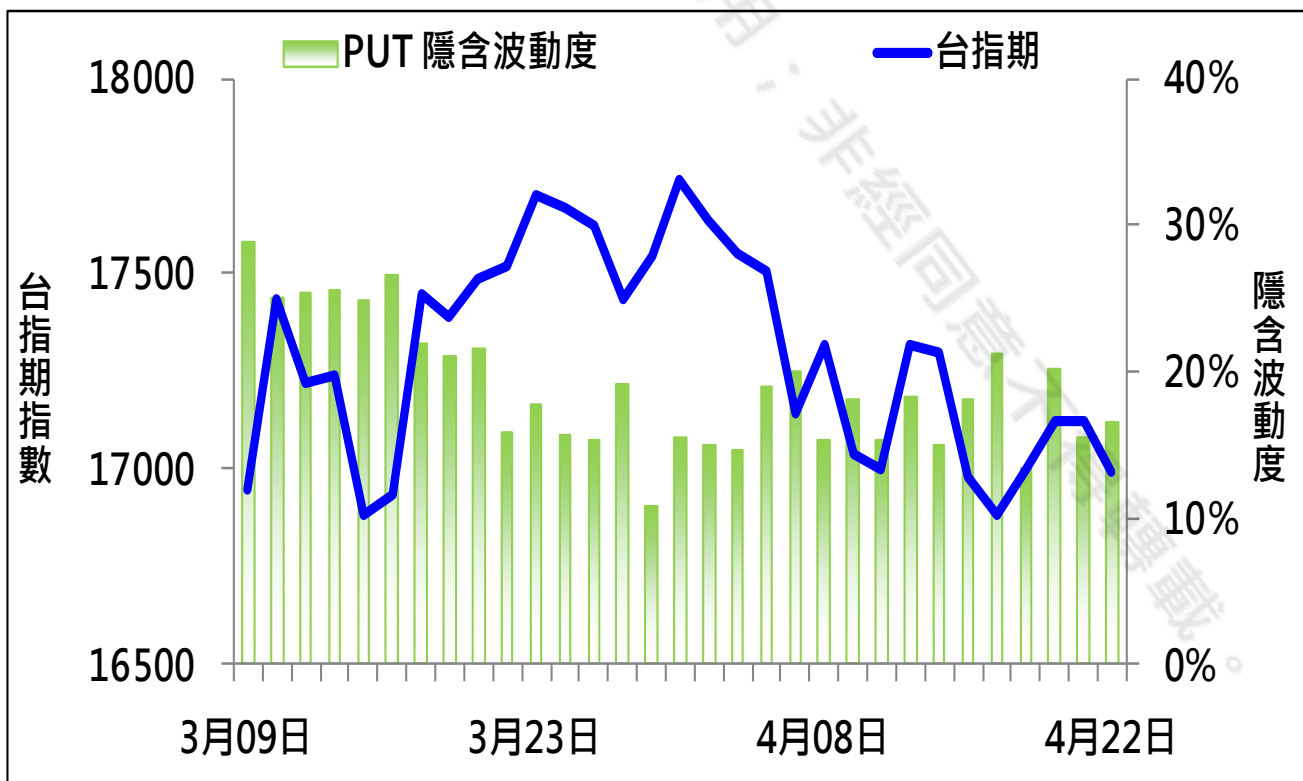
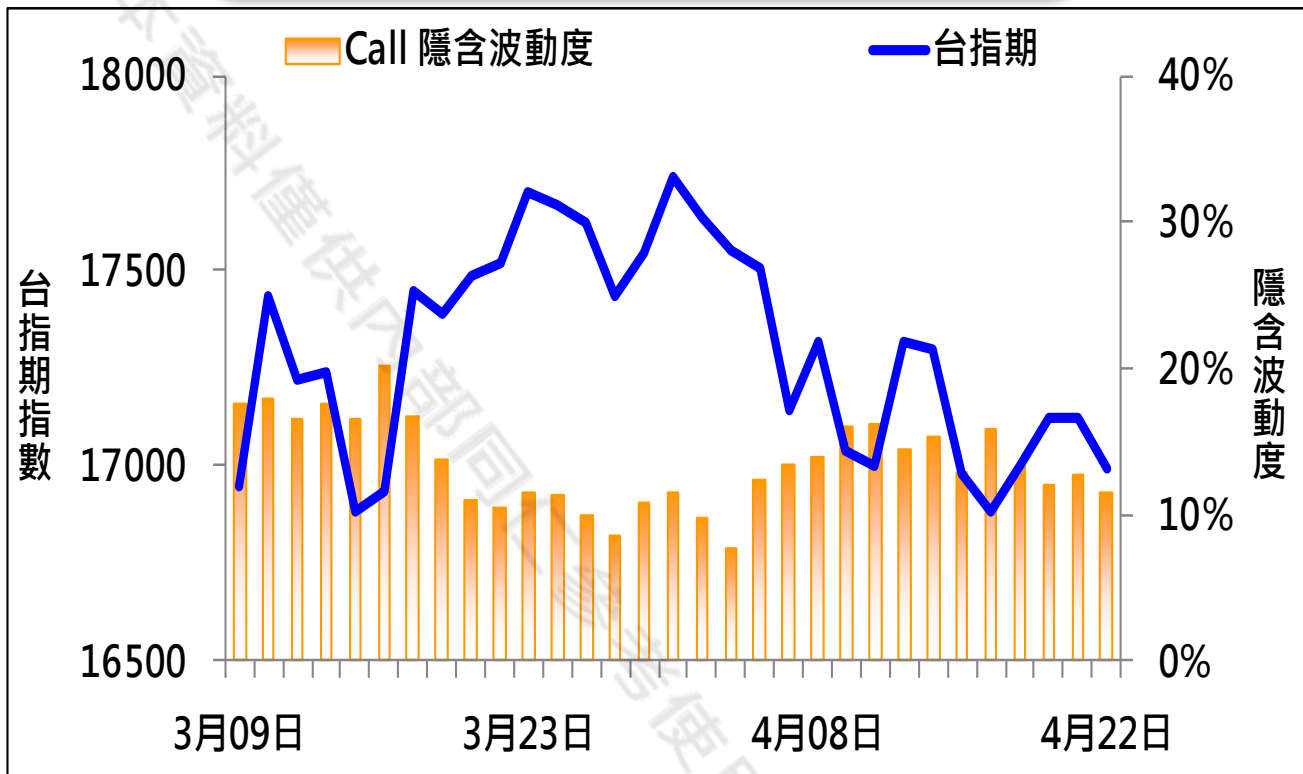
期權交易財務槓桿高，交易人請慎重考量自身財務能力，並留意控管個人部位及投資風險；過去的績效及預期的表現，不得為未來績效之保證，交易人須自行判斷與負責，本公司不負任何法律責任。

華南金融集團 華南期貨股份有限公司 (109)年金管期總字第007號  
台北市民生東路四段54號3樓之9 TEL: 02-27180000 FAX: 02-25463700

資料來源：台灣證券交易所 & 台灣期貨交易所



## CALL、PUT隱含波動率



期權交易財務槓桿高，交易人請慎重考量自身財務能力，並留意控管個人部位及投資風險；過去的績效及預期的表現，不得為未來績效之保證，交易人須自行判斷與負責，本公司不負任何法律責任。

華南金融集團 華南期貨股份有限公司 (109)年金管期總字第007號

台北市民生東路四段54號3樓之9 TEL: 02-27180000 FAX: 02-25463700

資料來源：台灣證券交易所 & 台灣期貨交易所



## 週選擇權OI變化

日期：2022/4/22

結算日：2022/4/27

OI 增減	Call	202204W4 履約價	Put	OI 增減
10	10	16,500	5,386	1,326
6	9	16,550	2,805	1,312
9	14	16,600	6,974	3,033
13	22	16,650	4,814	2,463
106	125	16,700	6,640	1,668
141	151	16,750	4,452	1,280
921	966	16,800	9,902	5,386
553	742	16,850	5,502	2,567
3,363	3,503	16,900	5,500	2,045
2,081	2,280	16,950	3,065	1,300
3,965	4,807	17,000	5,298	810
2,292	3,341	17,050	2,460	-159
4,257	6,590	17,100	2,638	-265
2,458	4,558	17,150	1,624	-178
3,145	7,290	17,200	1,251	-56
※ 4,640	7,317	17,250	747	-125
4,178	8,468	17,300	410	-23
1,169	7,110	17,350	429	-322
983	7,933	17,400	285	-73
-900	5,378	17,450	83	13
-596	9,414	17,500	62	12
-1,772	2,727	17,550	9	1
-565	5,359	17,600	15	0
-173	1,209	17,650	0	0
增減總計	OI 總計	P/C	OI 總計	增減總計
30,277	98,582	0.9320	91,882	32,280
昨日 P/C	0.8726	今日增減變化		0.0595

期權交易財務槓桿高，交易人請慎重考量自身財務能力，並留意控管個人部位及投資風險；過去的績效及預期的表現，不得為未來績效之保證，交易人須自行判斷與負責，本公司不負任何法律責任。

華南金融集團 華南期貨股份有限公司 (109)年金管期總字第007號

台北市民生東路四段54號3樓之9 TEL: 02-27180000 FAX: 02-25463700

資料來源：台灣證券交易所 & 台灣期貨交易所



## 近月選擇權OI變化

日期：2022/4/22

結算日：2022/5/18

OI 增減	Call	202205 月 履約價	Put	OI 增減
0	12	15,500	2,076	142
0	0	15,600	1,268	353
0	0	15,700	1,043	279
0	10	15,800	5,870	1,339
0	0	15,900	1,292	72
-4	45	16,000	3,645	282
0	1	16,100	2,029	172
0	15	16,200	5,277	3,089
0	4	16,300	2,239	214
9	35	16,400	3,316	535
121	567	16,500	3,091	38
24	85	16,600	3,179	178
114	421	16,700	2,378	106
121	337	16,800	3,081	544
313	865	16,900	2,157	179
426	1,616	17,000	3,178	293
125	1,816	17,100	1,725	61
511	2,631	17,200	1,527	-81
290	2,790	17,300	742	3
466	2,935	17,400	556	-4
※ 1,485	6,370	17,500	306	44
-129	4,747	17,600	277	-14
-8	3,718	17,700	399	-5
438	4,992	17,800	210	-5
增減總計	OI 總計	P/C	OI 總計	增減總計
4,297	65,831	0.9530	62,735	8,515
昨日 P/C	0.8811	今日增減變化		0.0718

期權交易財務槓桿高，交易人請慎重考量自身財務能力，並留意控管個人部位及投資風險；過去的績效及預期的表現，不得為未來績效之保證，交易人須自行判斷與負責，本公司不負任何法律責任。

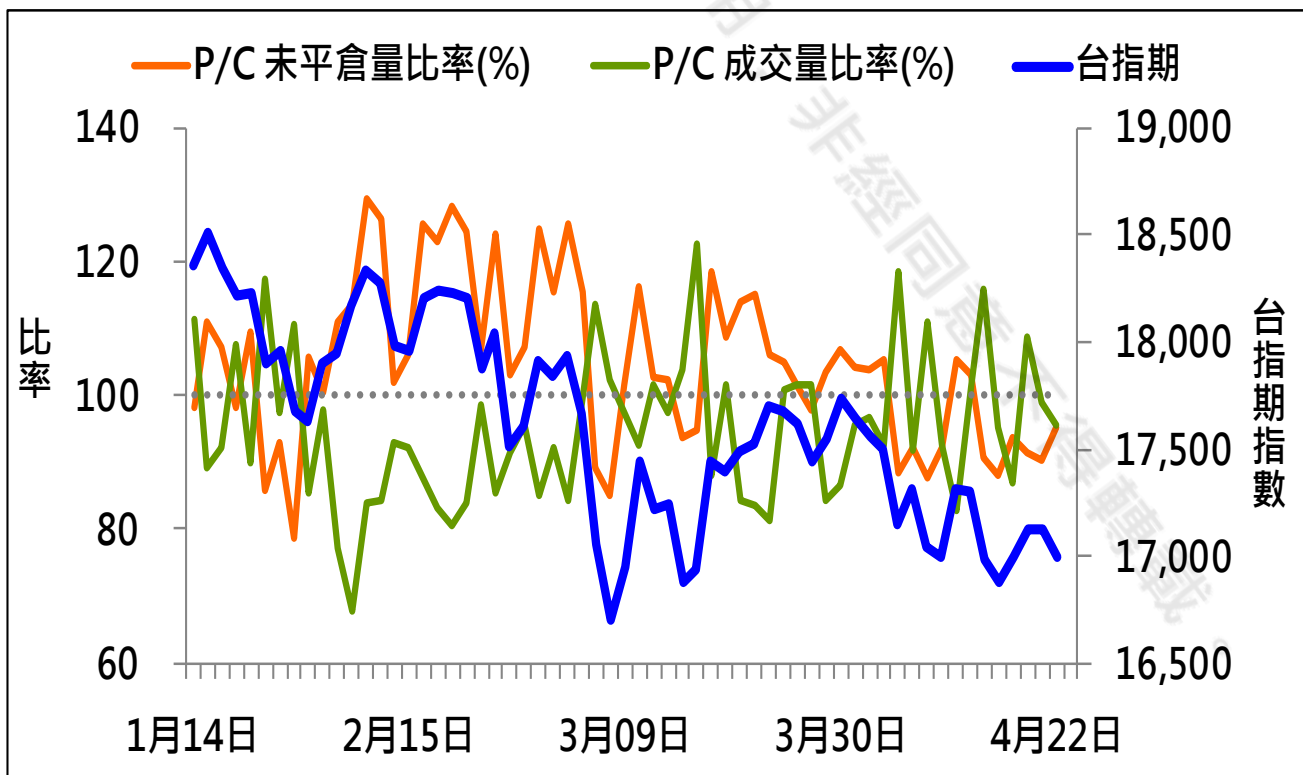
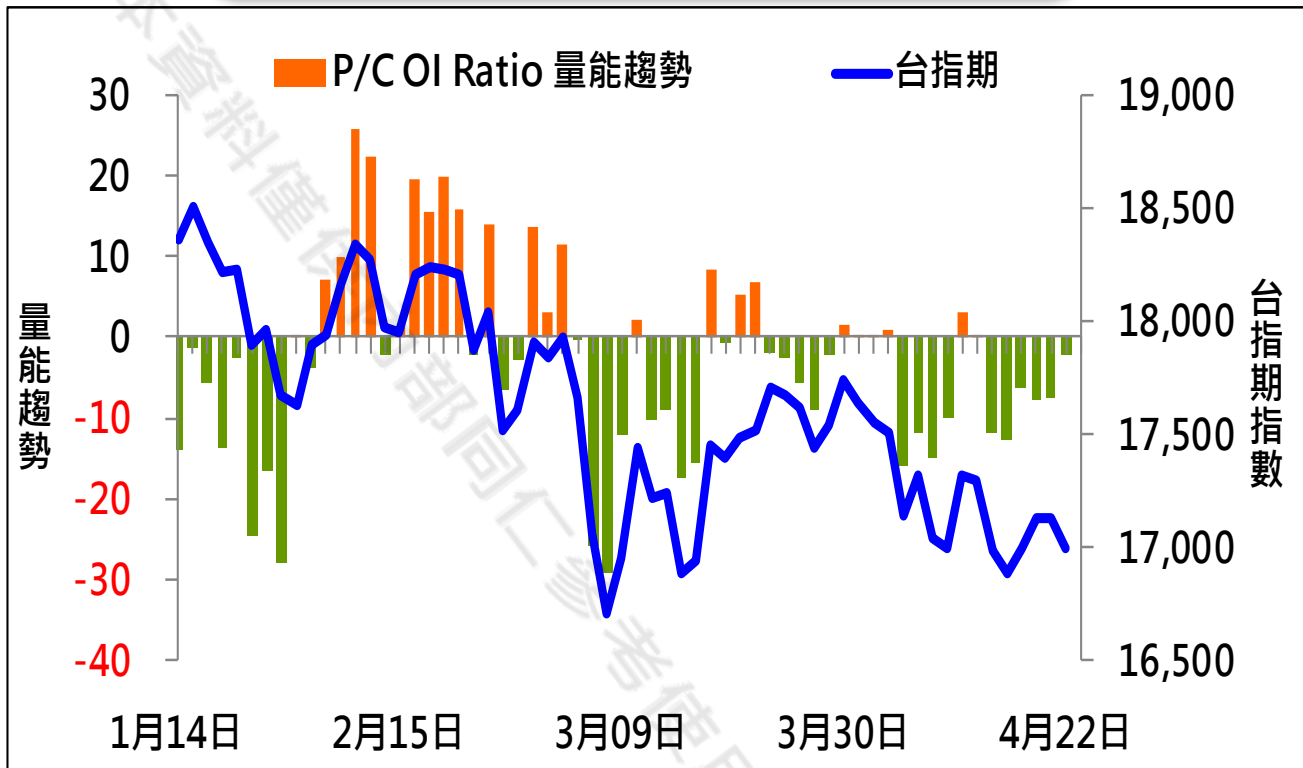
華南金融集團 華南期貨股份有限公司 (109)年金管期總字第007號

台北市民生東路四段54號3樓之9 TEL: 02-27180000 FAX: 02-25463700

資料來源：台灣證券交易所 & 台灣期貨交易所



## 成交量及未平倉量比率 & 量能趨勢圖



期權交易財務槓桿高，交易人請慎重考量自身財務能力，並留意控管個人部位及投資風險；過去的績效及預期的表現，不得為未來績效之保證，交易人須自行判斷與負責，本公司不負任何法律責任。

華南金融集團 華南期貨股份有限公司 (109)年金管期總字第007號

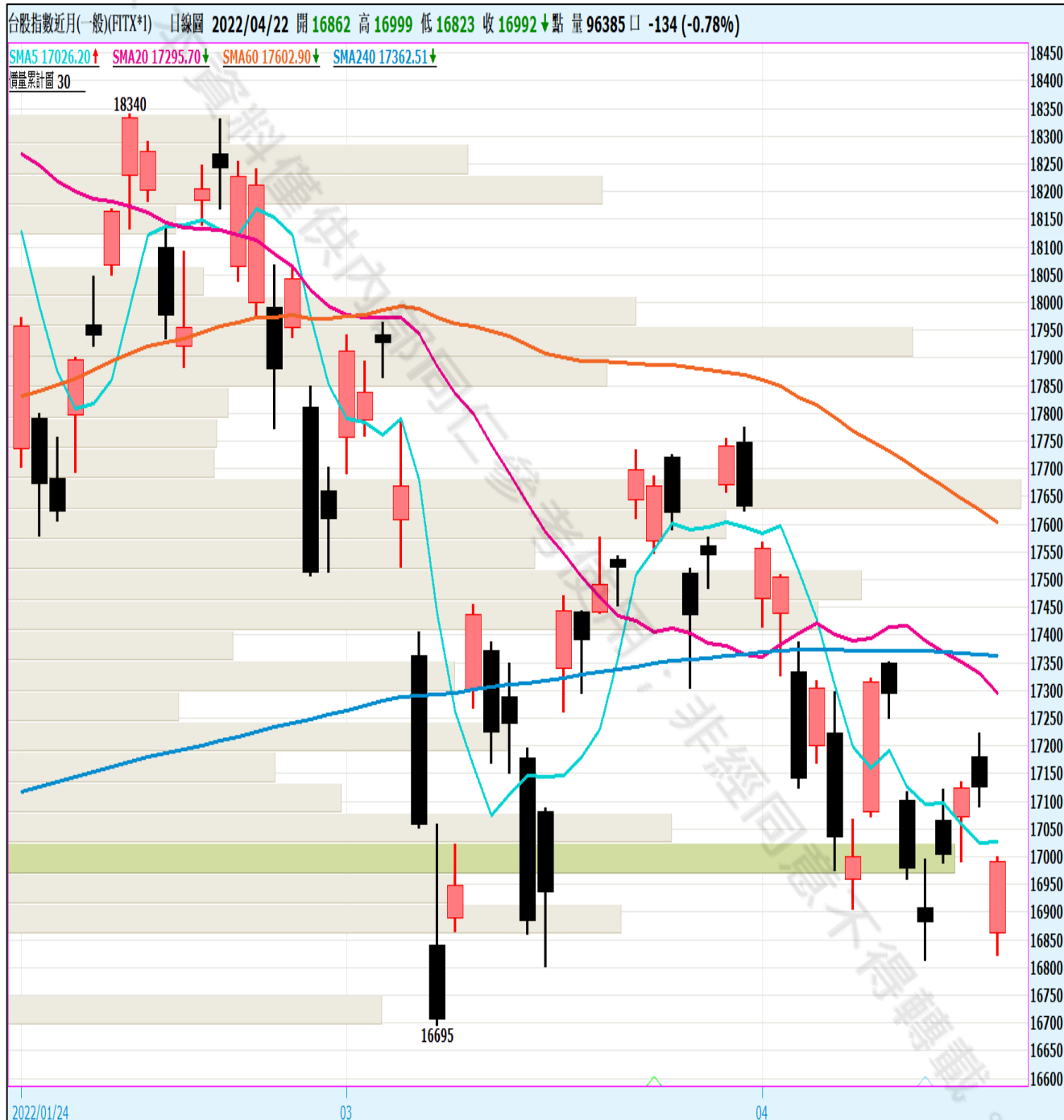
台北市民生東路四段54號3樓之9 TEL: 02-27180000 FAX: 02-25463700

資料來源：台灣證券交易所 & 台灣期貨交易所





## 盤後重點觀察



圖片來源：嘉實資訊

期權交易財務槓桿高，交易人請慎重考量自身財務能力，並留意控管個人部位及投資風險；過去的績效及預期的表現，不得為未來績效之保證，交易人須自行判斷與負責，本公司不負任何法律責任。

華南金融集團 華南期貨股份有限公司 (109)年金管期總字第007號

台北市民生東路四段54號3樓之9 TEL: 02-27180000 FAX: 02-25463700

資料來源：台灣證券交易所 & 台灣期貨交易所



## 免責聲明與警語

- 一、本報告中的訊息包括來自各項已公開或據信為可靠之資訊來源，為製作報告當時所知之資訊及基於特定時間或期間所作之意見，惟華南期貨股份有限公司（以下稱本公司）對本報告內容的準確性、完整性和及時性不作任何聲明或保證，本報告所載之資訊或意見日後如有任何變動，本公司將不作通知。
- 二、本報告內容僅供參考，不具有或隱含任何法律效果，本公司就其內容不負任何法律責任。本報告內容不代表未來獲利之預期或保證，交易人應審慎評估，慎重考量自身財務能力及承受風險能力，並特別留意控管風險，如有需要，應諮詢相關財務顧問或專業人士。
- 三、本報告內容不構成亦不得視為對任何投資標的或任何交易之招攬、要約、宣傳、廣告、遊說、引誘或推薦。在任何情況下，本公司不對任何人閱讀本報告或基於本報告觀點所進行的交易所引致的任何損益承擔任何責任。
- 四、本報告內容所涉相關圖表及數據可能採用特定軟體及程式、模型運算，以歷史數據進行繪製及統計，其結果並不代表具有預測未來之能力。
- 五、本報告內容所用技術分析指標可能隨參數設定之不同，而有不同的結果。技術分析指標係將過去歷史資料經由統計分析技術所得之指標數值，僅供參考性質，通常作為事後驗證之用途，且係依據過去歷史資料所得，不具領先意涵，亦不代表具有預測未來之能力。
- 六、本報告內容之著作權屬於本公司所擁有，非經本公司事先書面同意，禁止任何未經本公司授權擅自加以摘錄、引用、轉貼、下載、複製、編輯、翻譯或傳輸行為，任何侵犯本公司著作權之行為，本公司將予究責。
- 七、本報告僅限由本公司傳送予與本公司簽訂顧問契約之客戶閱讀，如有任何人未經本公司事先書面同意而將本報告傳送予他人，本公司將予究責。
- 八、期權交易財務槓桿高，交易人請慎重考量自身財務能力，並留意控管個人部位及投資風險；過去的績效及預期的表現，不得為未來績效之保證，交易人須自行判斷與負責，本公司不負任何法律責任。

華南金融集團 華南期貨股份有限公司 (109)年金管期總字第007號  
台北市民生東路四段54號3樓之9 TEL : 02-27180000 FAX/02-25463700