



## 法人籌碼動態

04月28日	臺股期貨		電子期貨		金融期貨	
	未平倉	增減	未平倉	增減	未平倉	增減
外資及陸資	-11,732	1,212	607	-574	456	806
投信	-7,934	81	139	-3	14	0
自營商	14,133	-450	-408	-307	-192	-164
04月28日	非金電期貨		臺指選擇權CALL		臺指選擇權PUT	
	未平倉	增減	未平倉	增減	未平倉	增減
外資及陸資	90	170	7,571	2,608	26,563	-849
投信	1	0	0	0	265	0
自營商	-154	-234	12,766	6,911	-9,081	-7,739

個股貢獻點數前十名		個股貢獻點數後十名		單位：口		
				多	空	
台積電	42.45	欣興	-5.31	台指期前十大 市場佔比	43.9%	47.6%
聯電	16.76	富邦媒	-5.01			
聯發科	10.47	長榮	-3.46			
鴻海	6.81	南電	-2.96	電子期前十大 市場佔比	60.5%	56.3%
華新	4.77	兆豐金	-2.67			
聯詠	3.79	台光電	-1.85			
群創	2.94	萬海	-1.60	金融期前十大 市場佔比	60.1%	46.0%
友達	2.52	長榮航	-1.43			
大立光	2.42	中華電	-1.27			
中鋼	2.32	景碩	-1.03	非金電期前十大 市場佔比	92.2%	95.3%
前十名合計	95.25	後十名合計	-26.60			

期權交易財務槓桿高，交易人請慎重考量自身財務能力，並留意控管個人部位及投資風險；過去的績效及預期的表現，不得為未來績效之保證，交易人須自行判斷與負責，本公司不負任何法律責任。

華南金融集團 華南期貨股份有限公司 (109)年金管期總字第007號

台北市民生東路四段54號3樓之9 TEL: 02-27180000 FAX: 02-25463700

資料來源：台灣證券交易所 & 台灣期貨交易所



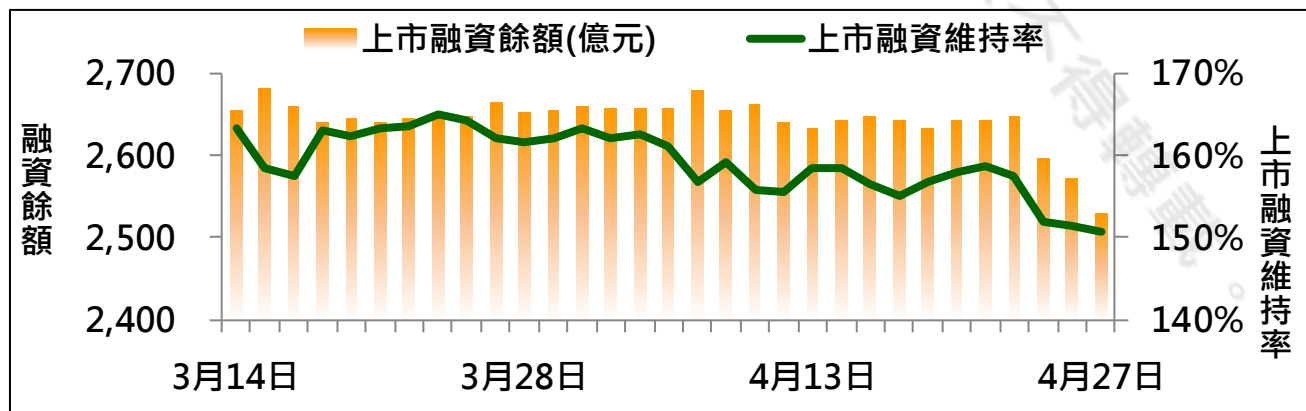
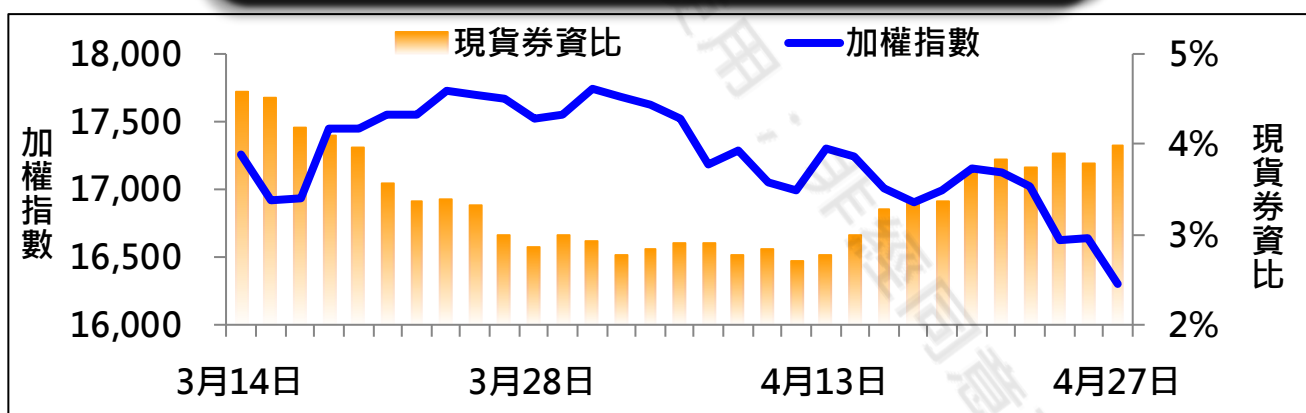
## 法人現貨、期貨 & 選擇權籌碼變化

日期	外資現貨 & 期貨籌碼變化			自營商現貨 & 期貨籌碼變化		
	現貨買賣超 (億)	期貨留倉 (口)	留倉增減 (口)	現貨買賣超 (億)	期貨留倉 (口)	留倉增減 (口)
04月22日	-216.0	-7,997	2,002	-27.7	13,726	124
04月25日	-422.0	-8,696	-699	-71.5	13,911	185
04月26日	-148.3	-9,711	-1,015	-47.8	14,226	315
04月27日	-211.4	-12,944	-3,233	-45.9	14,583	357
04月28日	-158.5	-11,732	1,212	-4.7	14,133	-450

日期	外資選擇權籌碼變化			自營商選擇權籌碼變化		
	CALL 未平倉	PUT 未平倉	未平倉淨部位	CALL 未平倉	PUT 未平倉	未平倉淨部位
04月22日	8,587	20,041	-11,454	12,489	-3,706	16,195
04月25日	12,934	20,974	-8,040	1,863	-786	2,649
04月26日	14,092	19,169	-5,077	-4,035	6,987	-11,022
04月27日	4,963	27,412	-22,449	5,855	-1,342	7,197
04月28日	7,571	26,563	-18,992	12,766	-9,081	21,847

## 現貨券資比 & 上市融資維持率



期權交易財務槓桿高，交易人請慎重考量自身財務能力，並留意控管個人部位及投資風險；過去的績效及預期的表現，不得為未來績效之保證，交易人須自行判斷與負責，本公司不負任何法律責任。

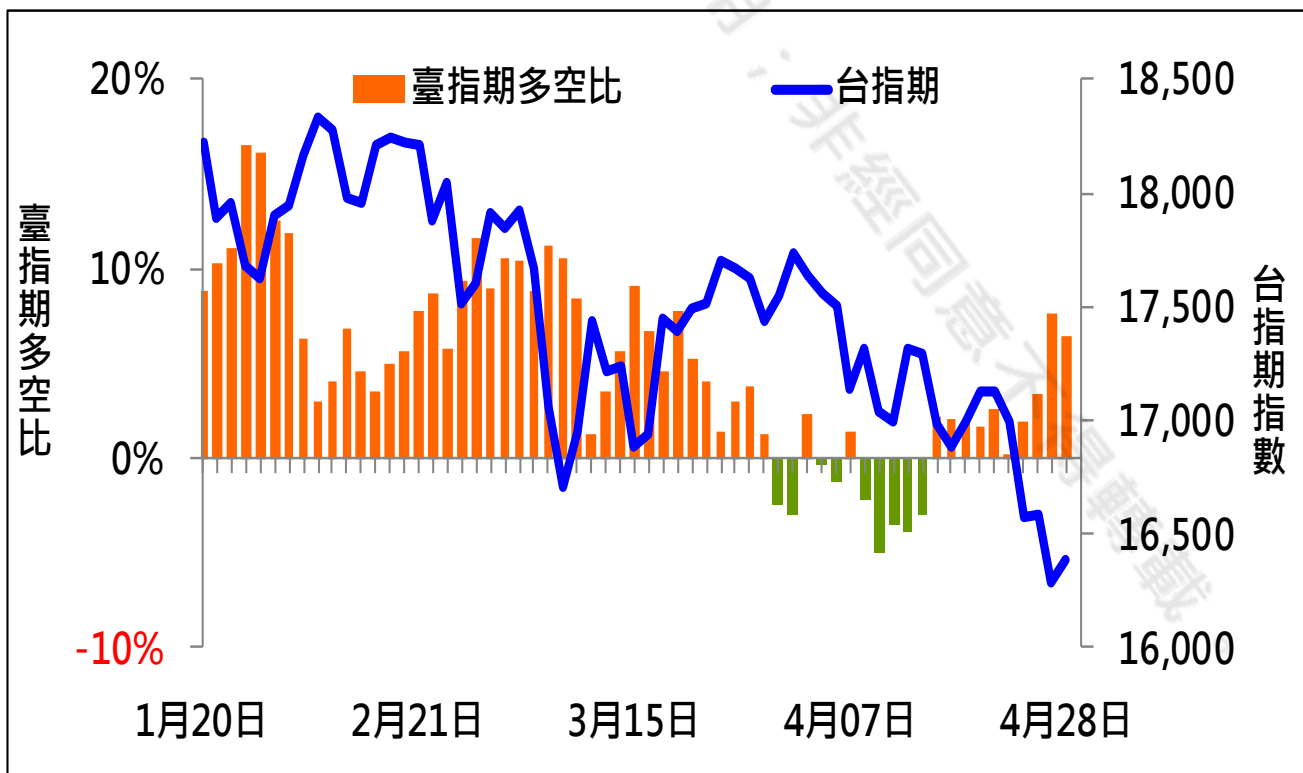
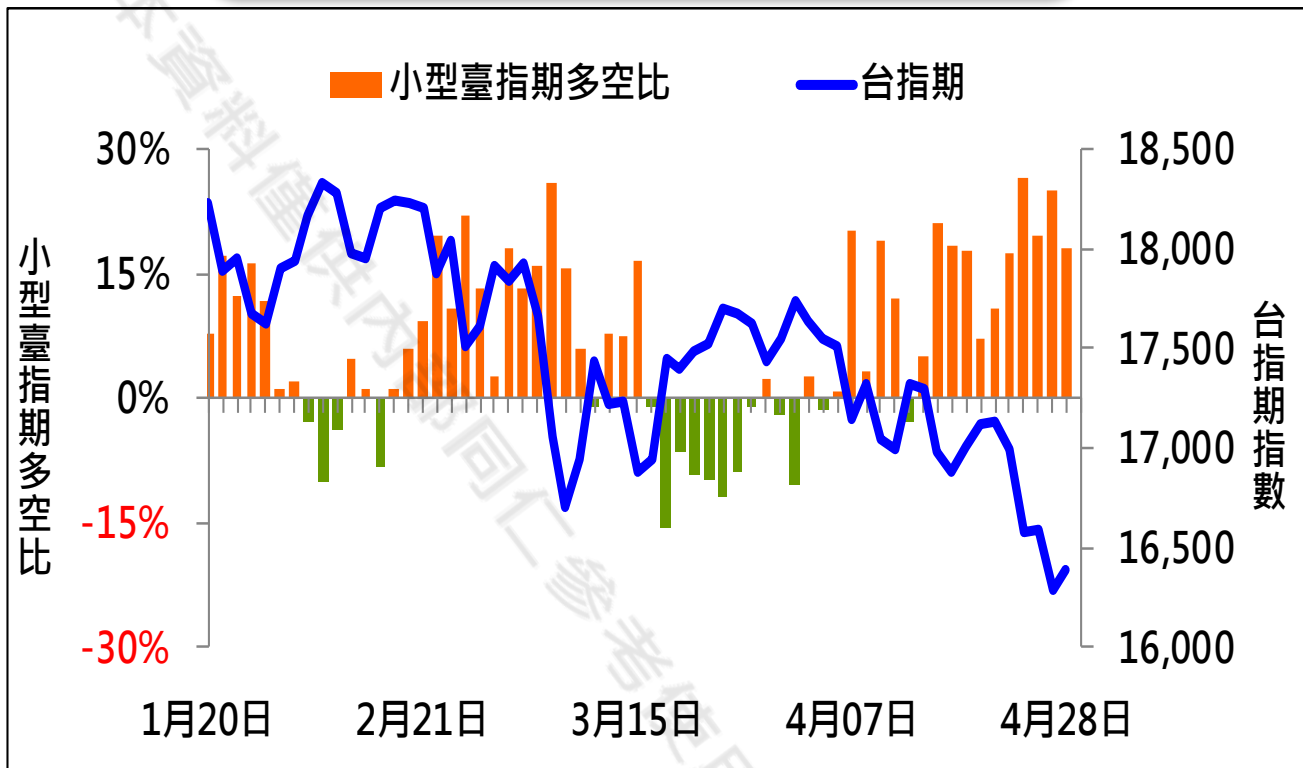
華南金融集團 華南期貨股份有限公司 (109)年金管期總字第007號

台北市民生東路四段54號3樓之9 TEL: 02-27180000 FAX: 02-25463700

資料來源：台灣證券交易所 & 台灣期貨交易所



## 散戶多空比



期權交易財務槓桿高，交易人請慎重考量自身財務能力，並留意控管個人部位及投資風險；過去的績效及預期的表現，不得為未來績效之保證，交易人須自行判斷與負責，本公司不負任何法律責任。

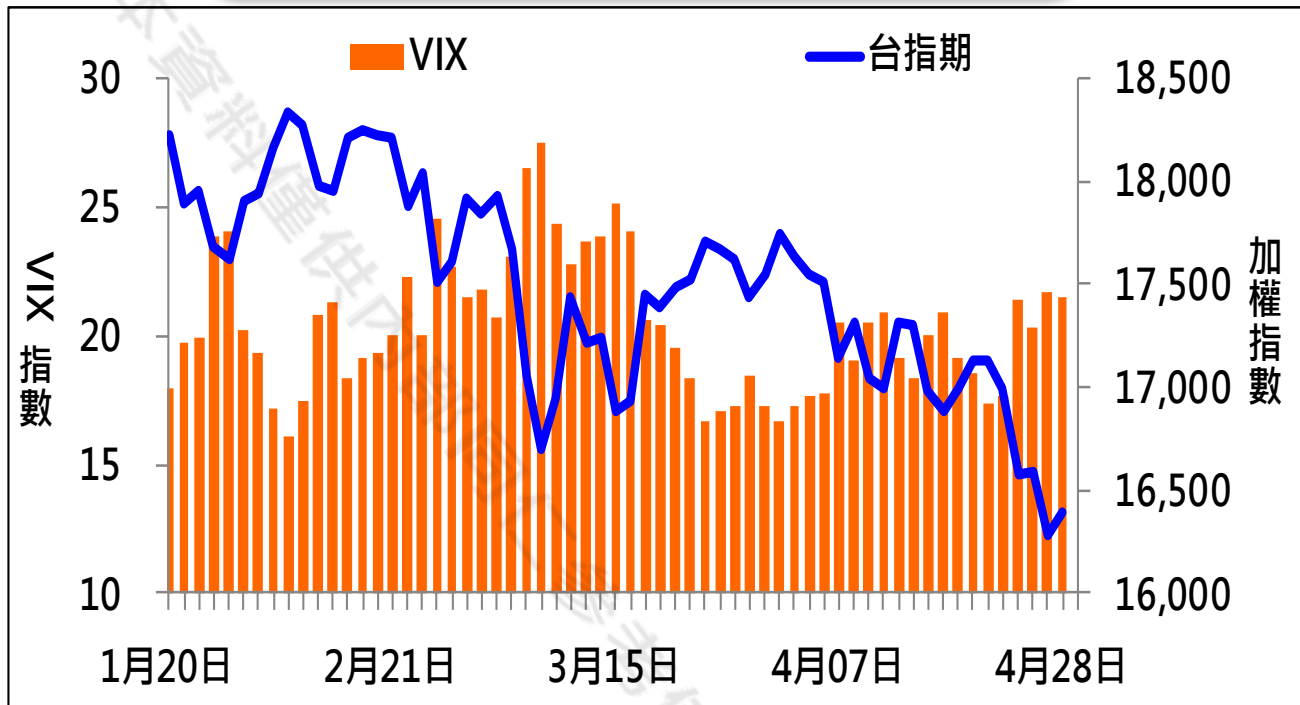
華南金融集團 華南期貨股份有限公司 (109)年金管期總字第007號

台北市民生東路四段54號3樓之9 TEL: 02-27180000 FAX: 02-25463700

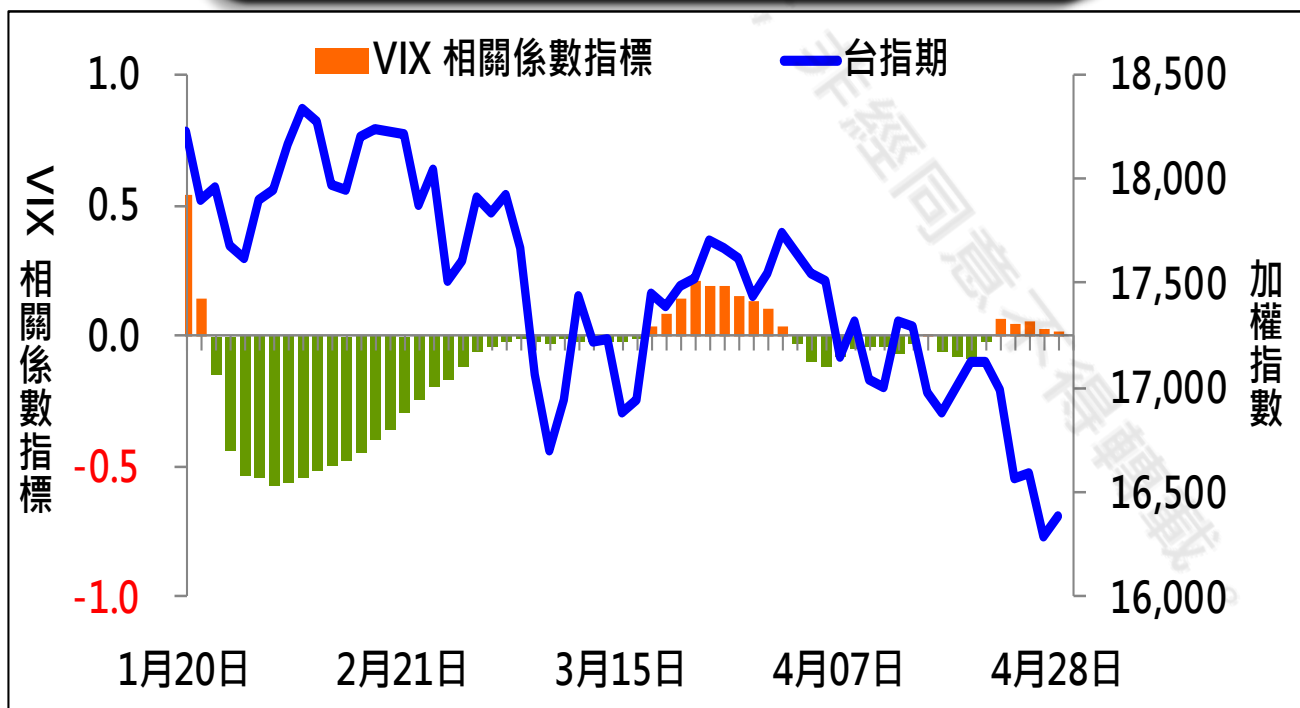
資料來源：台灣證券交易所 & 台灣期貨交易所



## VIX



## VIX 與 TWSE 相關係數指標



期權交易財務槓桿高，交易人請慎重考量自身財務能力，並留意控管個人部位及投資風險；過去的績效及預期的表現，不得為未來績效之保證，交易人須自行判斷與負責，本公司不負任何法律責任。

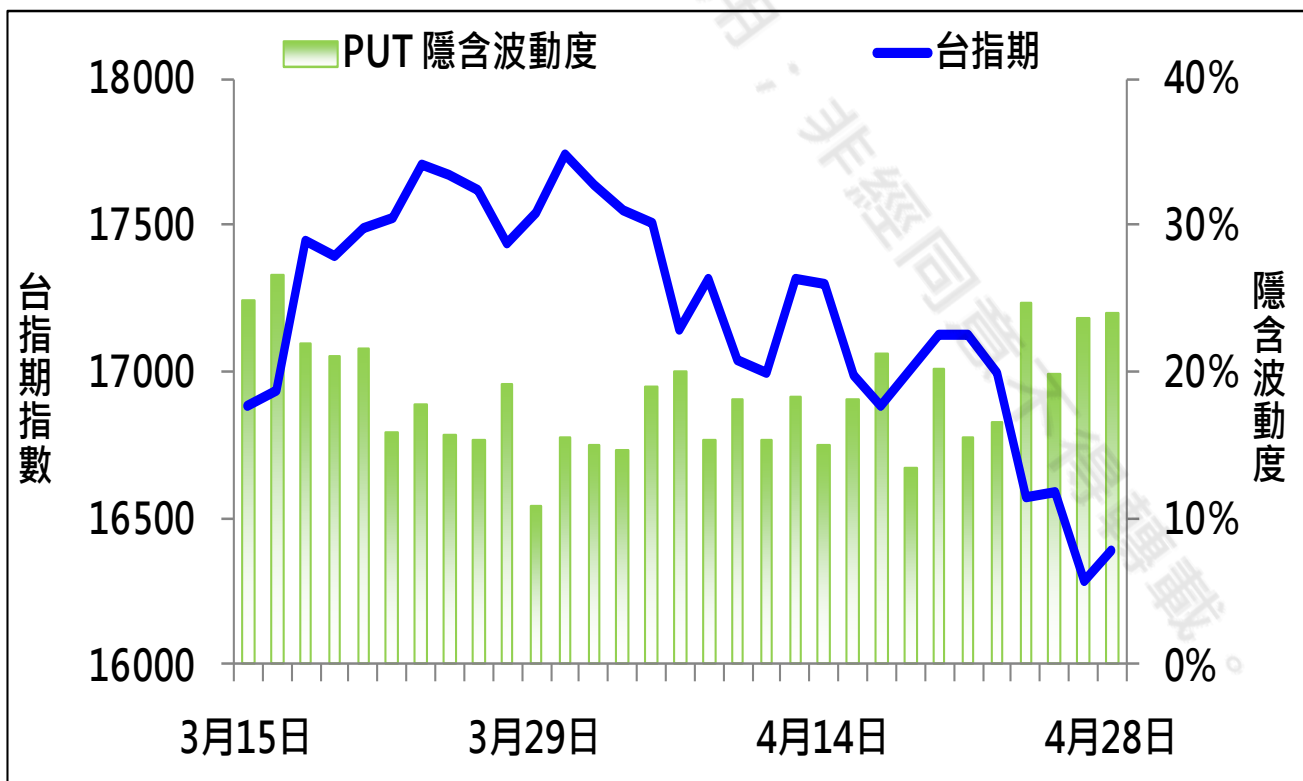
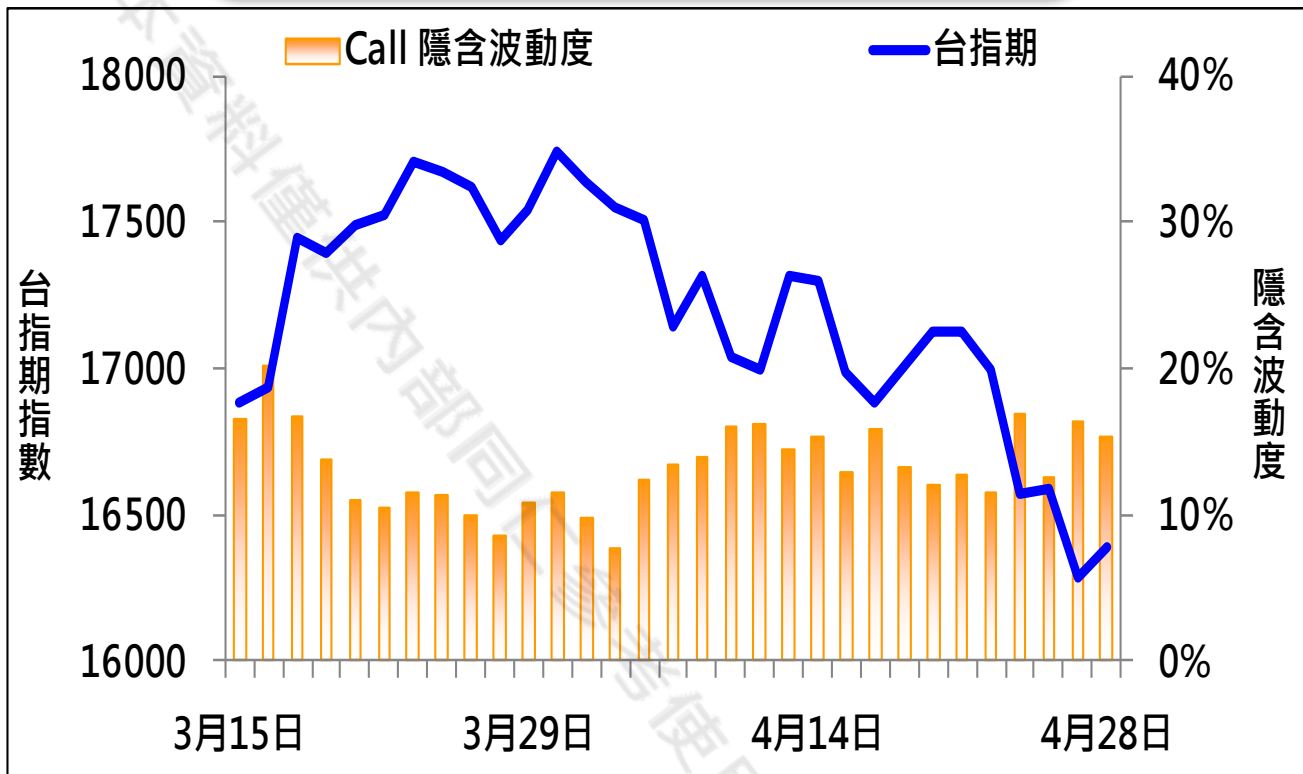
華南金融集團 華南期貨股份有限公司 (109)年金管期總字第007號

台北市民生東路四段54號3樓之9 TEL: 02-27180000 FAX: 02-25463700

資料來源：台灣證券交易所 & 台灣期貨交易所



## CALL、PUT隱含波動率



期權交易財務槓桿高，交易人請慎重考量自身財務能力，並留意控管個人部位及投資風險；過去的績效及預期的表現，不得為未來績效之保證，交易人須自行判斷與負責，本公司不負任何法律責任。

華南金融集團 華南期貨股份有限公司 (109)年金管期總字第007號

台北市民生東路四段54號3樓之9 TEL: 02-27180000 FAX: 02-25463700

資料來源：台灣證券交易所 & 台灣期貨交易所



## 週選擇權OI變化

日期：2022/4/28

結算日：2022/5/4

OI 增減	Call	202205W1 履約價	Put	OI 增減
0	0	15,500	7,453	6,538 ※
1	6	15,600	4,265	3,635
0	2	15,700	3,411	2,559
-1	39	15,800	5,240	2,093
0	0	15,850	1,091	1,091
32	63	15,900	3,219	2,449
21	21	15,950	757	757
84	101	16,000	6,066	4,613
14	14	16,050	769	769
243	345	16,100	4,299	3,403
130	202	16,150	1,668	1,370
347	643	16,200	2,452	1,744
630	805	16,250	1,888	1,656
1,057	2,136	16,300	2,941	2,210
801	1,266	16,350	1,324	1,164
860	1,929	16,400	1,668	1,391
1,924	2,837	16,450	1,094	952
2,259	4,130	16,500	1,012	844
1,906	2,810	16,550	389	342
2,561	5,299	16,600	419	382
2,648	4,156	16,650	27	16
※ 4,015	6,426	16,700	98	56
2,944	5,293	16,750	9	4
3,828	7,663	16,800	21	20
增減總計	OI 總計	P/C	OI 總計	增減總計
35,155	62,928	1.0882	68,477	52,783
昨日 P/C	0.5651	今日增減變化		0.5231

期權交易財務槓桿高，交易人請慎重考量自身財務能力，並留意控管個人部位及投資風險；過去的績效及預期的表現，不得為未來績效之保證，交易人須自行判斷與負責，本公司不負任何法律責任。

華南金融集團 華南期貨股份有限公司 (109)年金管期總字第007號

台北市民生東路四段54號3樓之9 TEL: 02-27180000 FAX: 02-25463700

資料來源：台灣證券交易所 & 台灣期貨交易所



## 近月選擇權OI變化

日期：2022/4/28

結算日：2022/5/18

OI 增減	Call	202205月 履約價	Put	OI 增減
1	372	15,800	7,474	-157
27	55	15,900	3,784	764
19	269	16,000	5,534	1,121 ※
50	212	16,100	2,765	486
322	738	16,200	5,185	514
81	861	16,300	2,251	340
221	1,307	16,400	3,427	324
460	2,026	16,500	2,470	111
272	2,967	16,600	3,139	39
395	3,331	16,700	2,131	-6
※ 1,147	4,393	16,800	2,153	-32
448	2,688	16,900	1,598	-36
-6	5,549	17,000	2,191	-15
477	5,158	17,100	1,321	-14
77	5,317	17,200	1,084	-10
258	5,146	17,300	540	-8
158	4,453	17,400	474	-7
-31	6,510	17,500	182	0
-81	4,088	18,000	47	0
0	989	18,500	11	0
-10	640	19,000	0	0
0	46	20,000	0	0
1	745	21,000	0	0
0	6,274	21,100	0	0
增減總計	OI 總計	P/C	OI 總計	增減總計
4,054	91,603	0.8539	78,219	7,048
昨日 P/C	0.8129	今日增減變化		0.0410

期權交易財務槓桿高，交易人請慎重考量自身財務能力，並留意控管個人部位及投資風險；過去的績效及預期的表現，不得為未來績效之保證，交易人須自行判斷與負責，本公司不負任何法律責任。

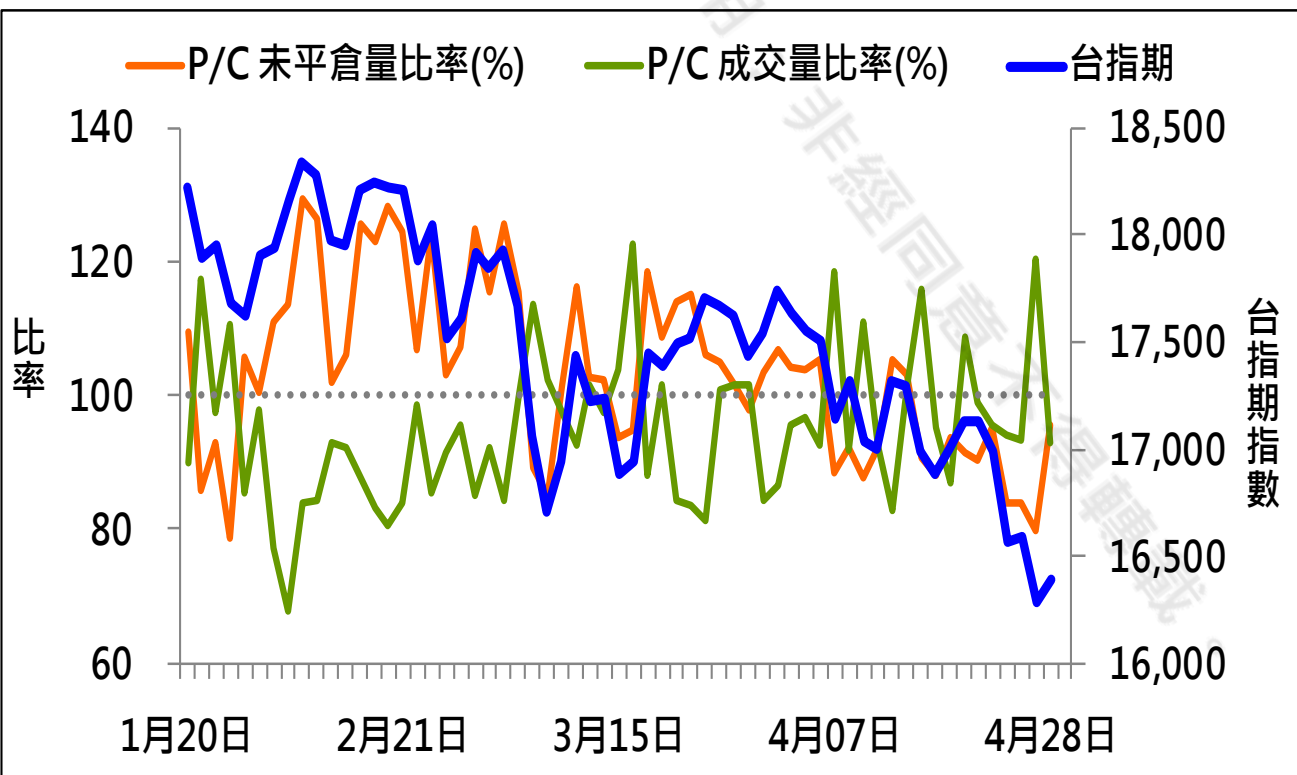
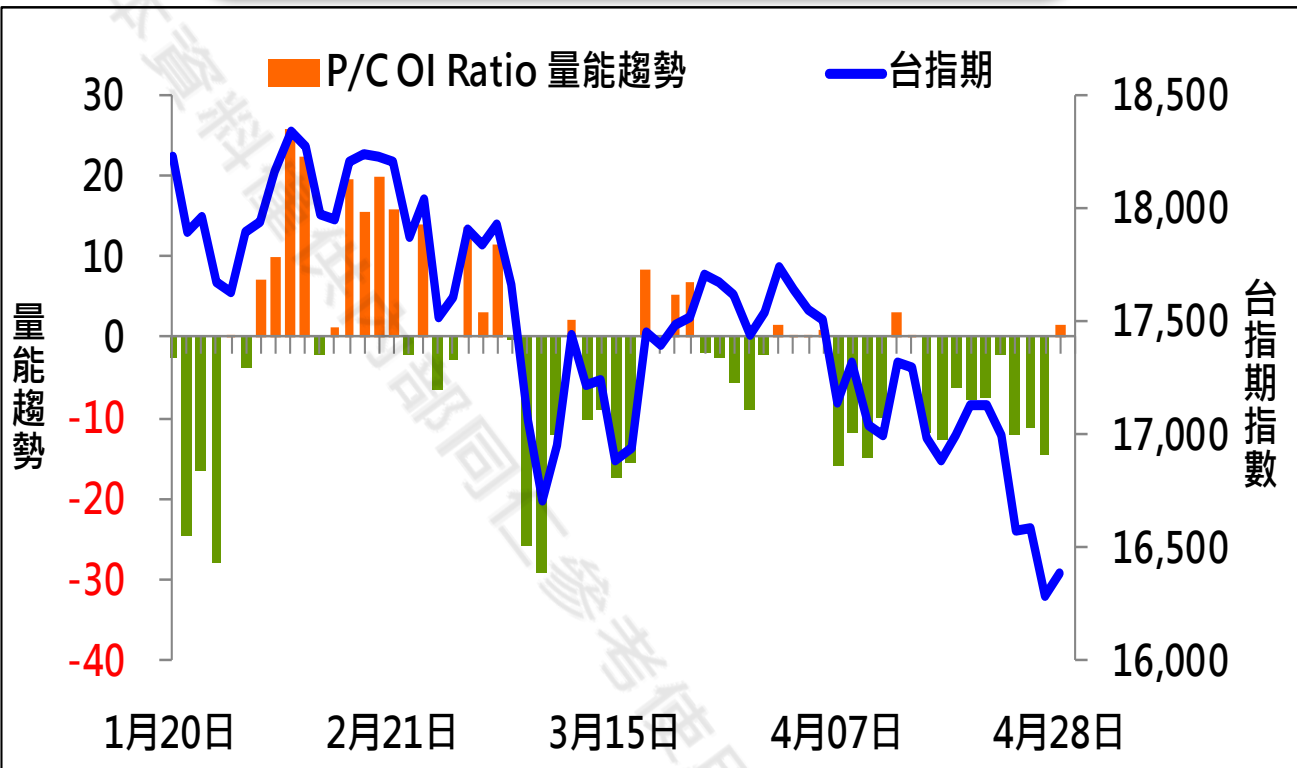
華南金融集團 華南期貨股份有限公司 (109)年金管期總字第007號

台北市民生東路四段54號3樓之9 TEL: 02-27180000 FAX: 02-25463700

資料來源：台灣證券交易所 & 台灣期貨交易所



## 成交量及未平倉量比率 & 量能趨勢圖



期權交易財務槓桿高，交易人請慎重考量自身財務能力，並留意控管個人部位及投資風險；過去的績效及預期的表現，不得為未來績效之保證，交易人須自行判斷與負責，本公司不負任何法律責任。

華南金融集團 華南期貨股份有限公司 (109)年金管期總字第007號  
台北市民生東路四段54號3樓之9 TEL: 02-27180000 FAX: 02-25463700

資料來源：台灣證券交易所 & 台灣期貨交易所





## 盤後重點觀察



圖片來源：嘉實資訊

期權交易財務槓桿高，交易者請慎重考量自身財務能力，並留意控管個人部位及投資風險；過去的績效及預期的表現，不得為未來績效之保證，交易者須自行判斷與負責，本公司不負任何法律責任。

華南金融集團 華南期貨股份有限公司 (109)年金管期總字第007號

台北市民生東路四段54號3樓之9 TEL: 02-27180000 FAX: 02-25463700

資料來源：台灣證券交易所 & 台灣期貨交易所



## 免責聲明與警語

- 一、本報告中的訊息包括來自各項已公開或據信為可靠之資訊來源，為製作報告當時所知之資訊及基於特定時間或期間所作之意見，惟華南期貨股份有限公司（以下稱本公司）對本報告內容的準確性、完整性和及時性不作任何聲明或保證，本報告所載之資訊或意見日後如有任何變動，本公司將不作通知。
- 二、本報告內容僅供參考，不具有或隱含任何法律效果，本公司就其內容不負任何法律責任。本報告內容不代表未來獲利之預期或保證，交易人應審慎評估，慎重考量自身財務能力及承受風險能力，並特別留意控管風險，如有需要，應諮詢相關財務顧問或專業人士。
- 三、本報告內容不構成亦不得視為對任何投資標的或任何交易之招攬、要約、宣傳、廣告、遊說、引誘或推薦。在任何情況下，本公司不對任何人閱讀本報告或基於本報告觀點所進行的交易所引致的任何損益承擔任何責任。
- 四、本報告內容所涉相關圖表及數據可能採用特定軟體及程式、模型運算，以歷史數據進行繪製及統計，其結果並不代表具有預測未來之能力。
- 五、本報告內容所用技術分析指標可能隨參數設定之不同，而有不同的結果。技術分析指標係將過去歷史資料經由統計分析技術所得之指標數值，僅供參考性質，通常作為事後驗證之用途，且係依據過去歷史資料所得，不具領先意涵，亦不代表具有預測未來之能力。
- 六、本報告內容之著作權屬於本公司所擁有，非經本公司事先書面同意，禁止任何未經本公司授權擅自加以摘錄、引用、轉貼、下載、複製、編輯、翻譯或傳輸行為，任何侵犯本公司著作權之行為，本公司將予究責。
- 七、本報告僅限由本公司傳送予與本公司簽訂顧問契約之客戶閱讀，如有任何人未經本公司事先書面同意而將本報告傳送予他人，本公司將予究責。
- 八、期權交易財務槓桿高，交易人請慎重考量自身財務能力，並留意控管個人部位及投資風險；過去的績效及預期的表現，不得為未來績效之保證，交易人須自行判斷與負責，本公司不負任何法律責任。

華南金融集團 華南期貨股份有限公司 (109)年金管期總字第007號  
台北市民生東路四段54號3樓之9 TEL : 02-27180000 FAX/02-25463700