



## 法人籌碼動態

04月29日	臺股期貨		電子期貨		金融期貨	
	未平倉	增減	未平倉	增減	未平倉	增減
外資及陸資	-5,674	6,058	496	-111	465	9
投信	-7,779	155	136	-3	14	0
自營商	12,723	-1,410	-378	30	-217	-25
04月29日	非金電期貨		臺指選擇權CALL		臺指選擇權PUT	
	未平倉	增減	未平倉	增減	未平倉	增減
外資及陸資	104	14	7,959	388	27,534	971
投信	1	0	0	0	265	0
自營商	-133	21	23,624	10,858	-16,696	-7,615

個股貢獻點數前十名		個股貢獻點數後十名		單位：口		
				多	空	
台積電	59.41	聯電	-2.86	台指期前十大 市場佔比	45.5%	46.4%
長榮	12.12	華新	-2.19			
台塑化	7.48	中華電	-1.27			
陽明	6.29	群創	-1.04	電子期前十大 市場佔比	61.6%	61.2%
富邦金	4.39	台灣大	-0.58			
日月光投控	3.75	台泥	-0.41			
欣興	3.62	東元	-0.35	金融期前十大 市場佔比	61.7%	49.4%
矽力-KY	3.24	致伸	-0.33			
長榮航	3.20	日友	-0.31			
萬海	3.19	富邦媒	-0.30	非金電期前十大 市場佔比	94.0%	94.6%
前十名合計	106.69	後十名合計	-9.63			

期權交易財務槓桿高，交易人請慎重考量自身財務能力，並留意控管個人部位及投資風險；過去的績效及預期的表現，不得為未來績效之保證，交易人須自行判斷與負責，本公司不負任何法律責任。

華南金融集團 華南期貨股份有限公司 (109)年金管期總字第007號

台北市民生東路四段54號3樓之9 TEL: 02-27180000 FAX: 02-25463700

資料來源：台灣證券交易所 & 台灣期貨交易所



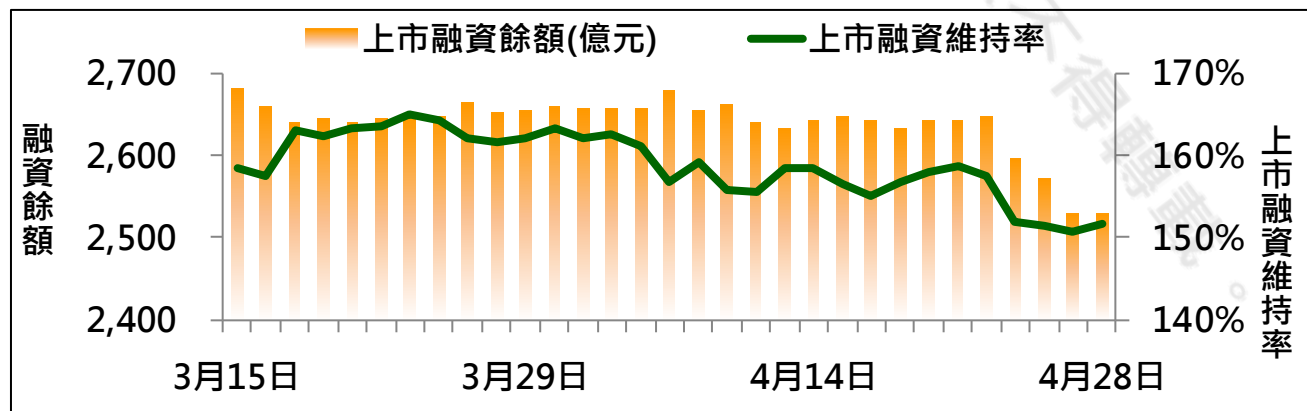
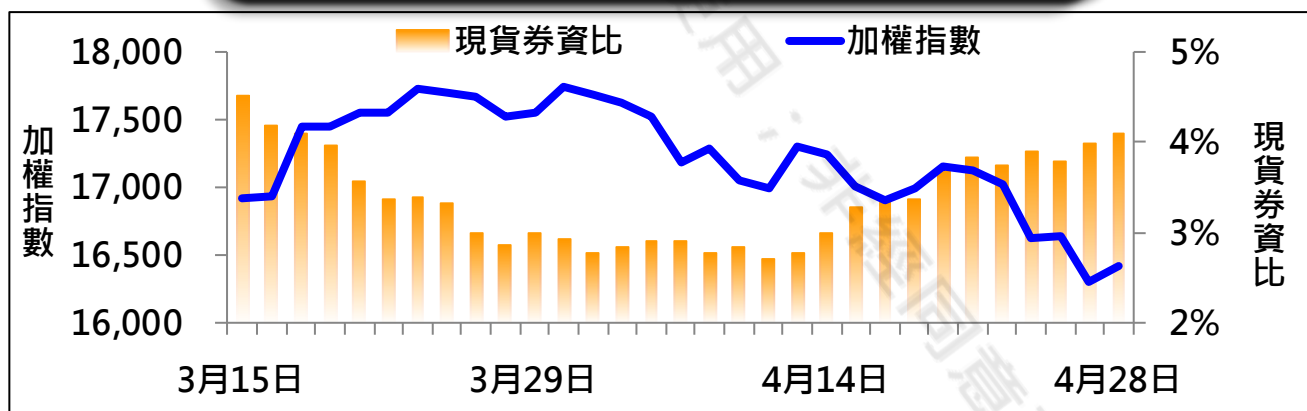
## 法人現貨、期貨&選擇權籌碼變化

日期	外資現貨 & 期貨籌碼變化			自營商現貨 & 期貨籌碼變化		
	現貨買賣超 (億)	期貨留倉 (口)	留倉增減 (口)	現貨買賣超 (億)	期貨留倉 (口)	留倉增減 (口)
04月25日	-422.0	-8,696	-699	-71.5	13,911	185
04月26日	-148.3	-9,711	-1,015	-47.8	14,226	315
04月27日	-211.4	-12,944	-3,233	-45.9	14,583	357
04月28日	-158.5	-11,732	1,212	-4.7	14,133	-450
04月29日	64.9	-5,674	6,058	-15.2	12,723	-1,410

日期	外資選擇權籌碼變化			自營商選擇權籌碼變化		
	CALL 未平倉	PUT 未平倉	未平倉淨部位	CALL 未平倉	PUT 未平倉	未平倉淨部位
04月25日	12,934	20,974	-8,040	1,863	-786	2,649
04月26日	14,092	19,169	-5,077	-4,035	6,987	-11,022
04月27日	4,963	27,412	-22,449	5,855	-1,342	7,197
04月28日	7,571	26,563	-18,992	12,766	-9,081	21,847
04月29日	7,959	27,534	-19,575	23,624	-16,696	40,320

## 現貨券資比 & 上市融資維持率



期權交易財務槓桿高，交易人請慎重考量自身財務能力，並留意控管個人部位及投資風險；過去的績效及預期的表現，不得為未來績效之保證，交易人須自行判斷與負責，本公司不負任何法律責任。

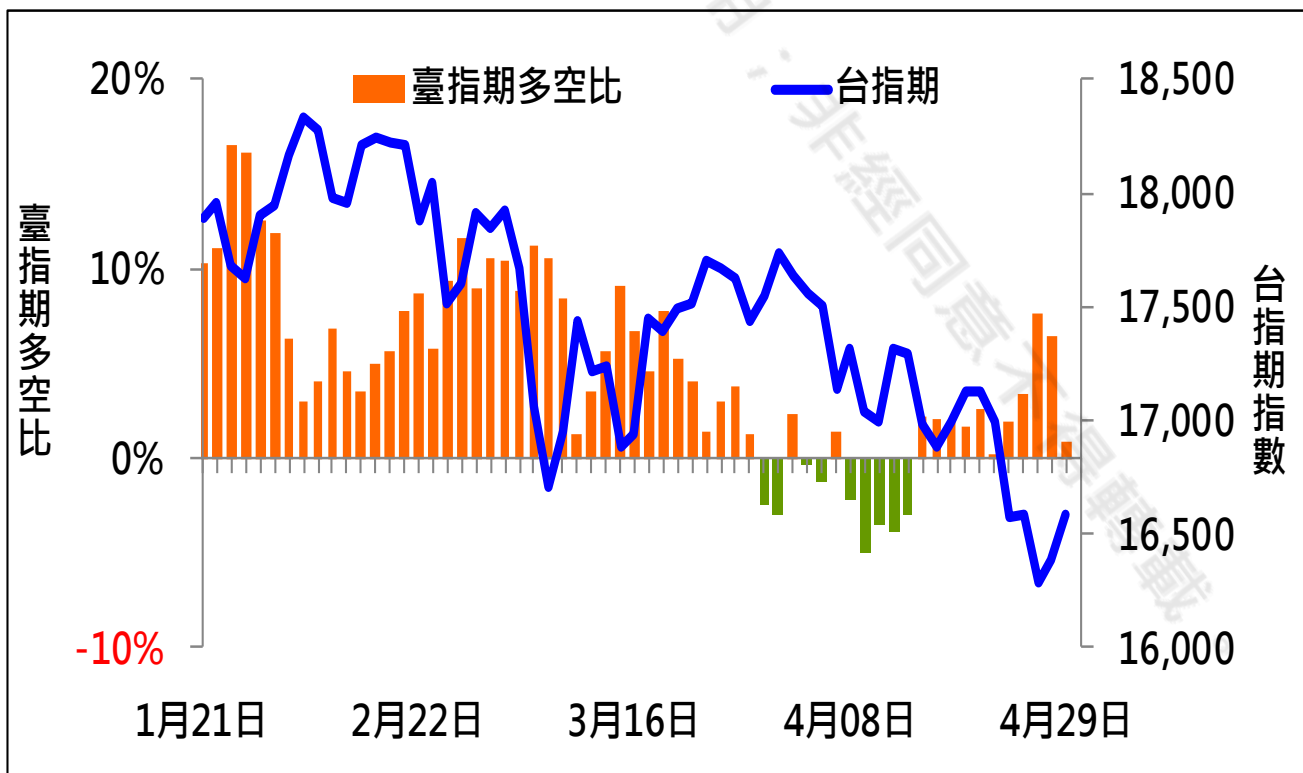
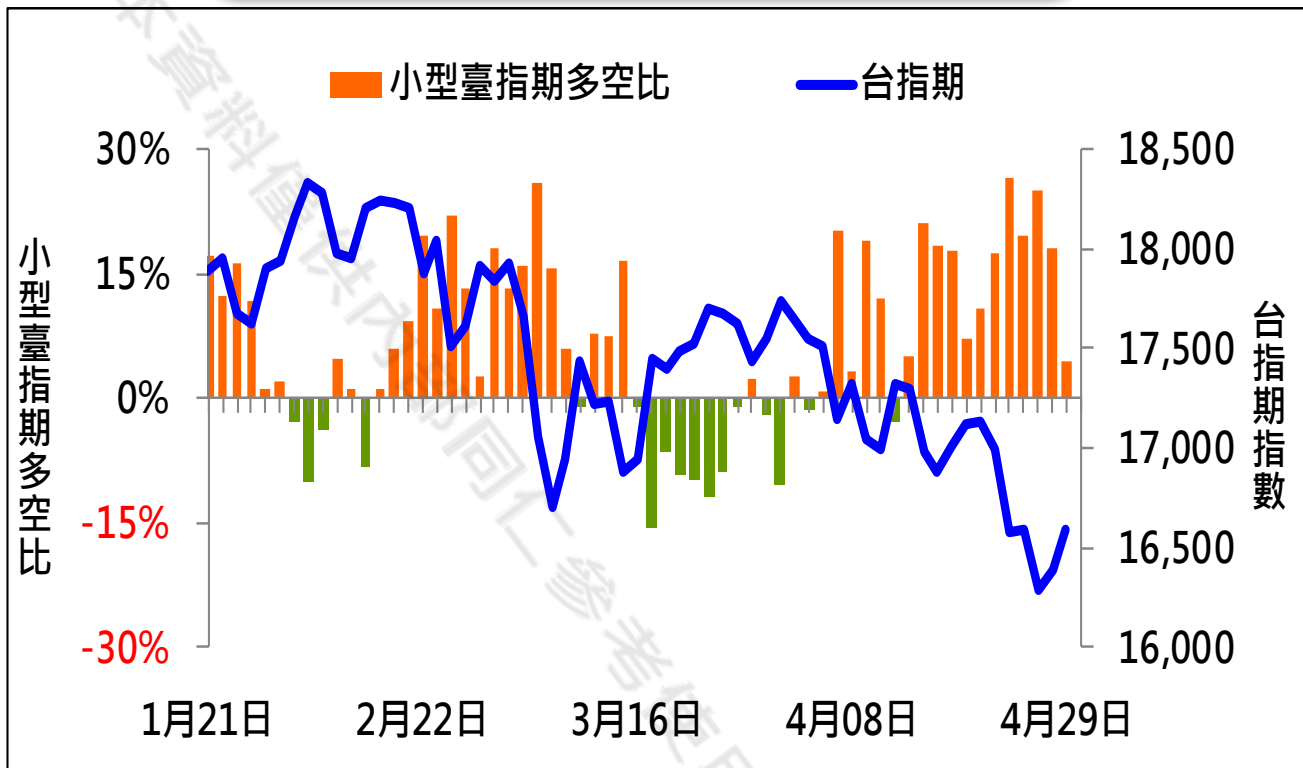
華南金融集團 華南期貨股份有限公司 (109)年金管期總字第007號

台北市民生東路四段54號3樓之9 TEL: 02-27180000 FAX: 02-25463700

資料來源：台灣證券交易所 & 台灣期貨交易所



## 散戶多空比



期權交易財務槓桿高，交易人請慎重考量自身財務能力，並留意控管個人部位及投資風險；過去的績效及預期的表現，不得為未來績效之保證，交易人須自行判斷與負責，本公司不負任何法律責任。

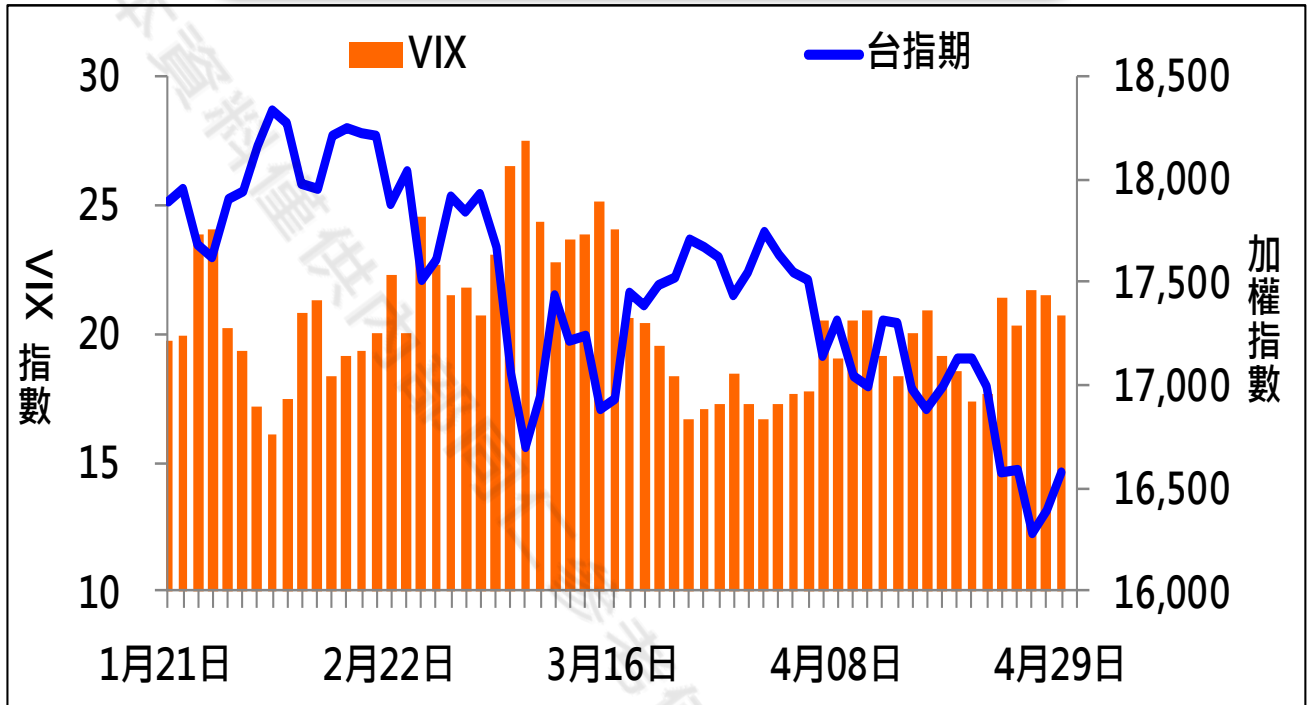
華南金融集團 華南期貨股份有限公司 (109)年金管期總字第007號

台北市民生東路四段54號3樓之9 TEL: 02-27180000 FAX: 02-25463700

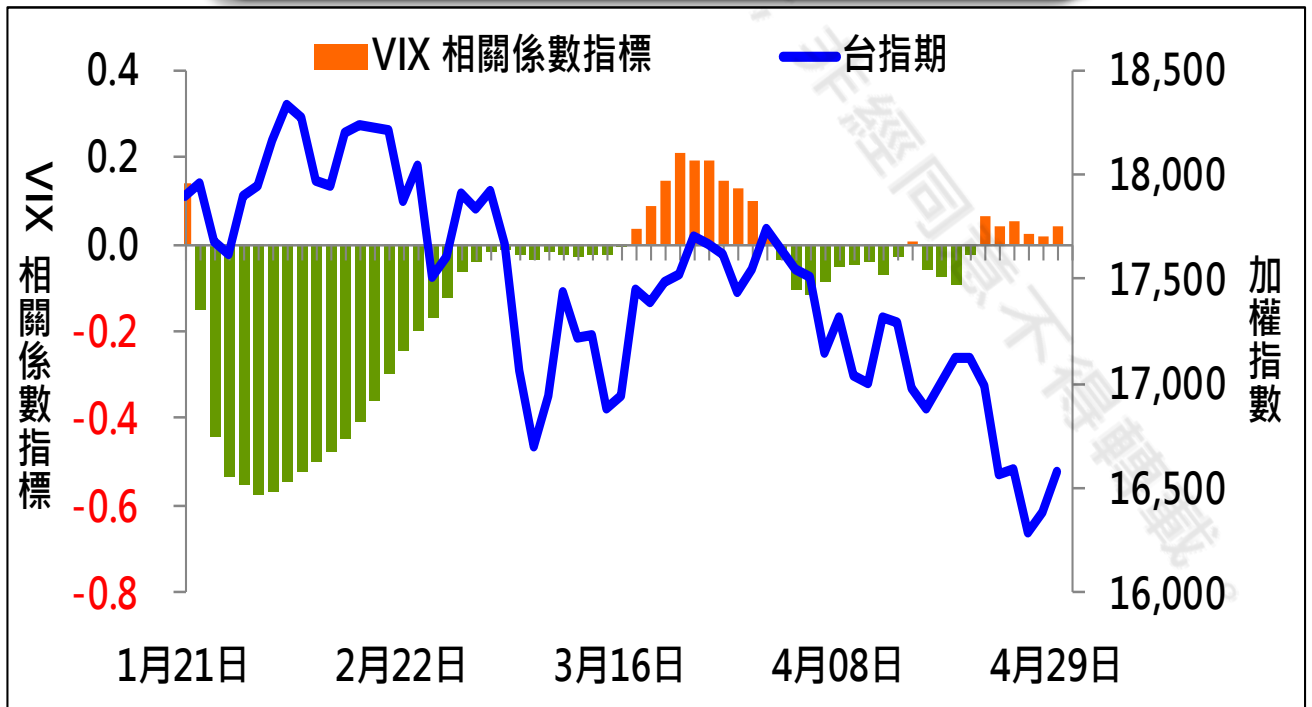
資料來源：台灣證券交易所 & 台灣期貨交易所



## VIX



## VIX 與 TWSE 相關係數指標



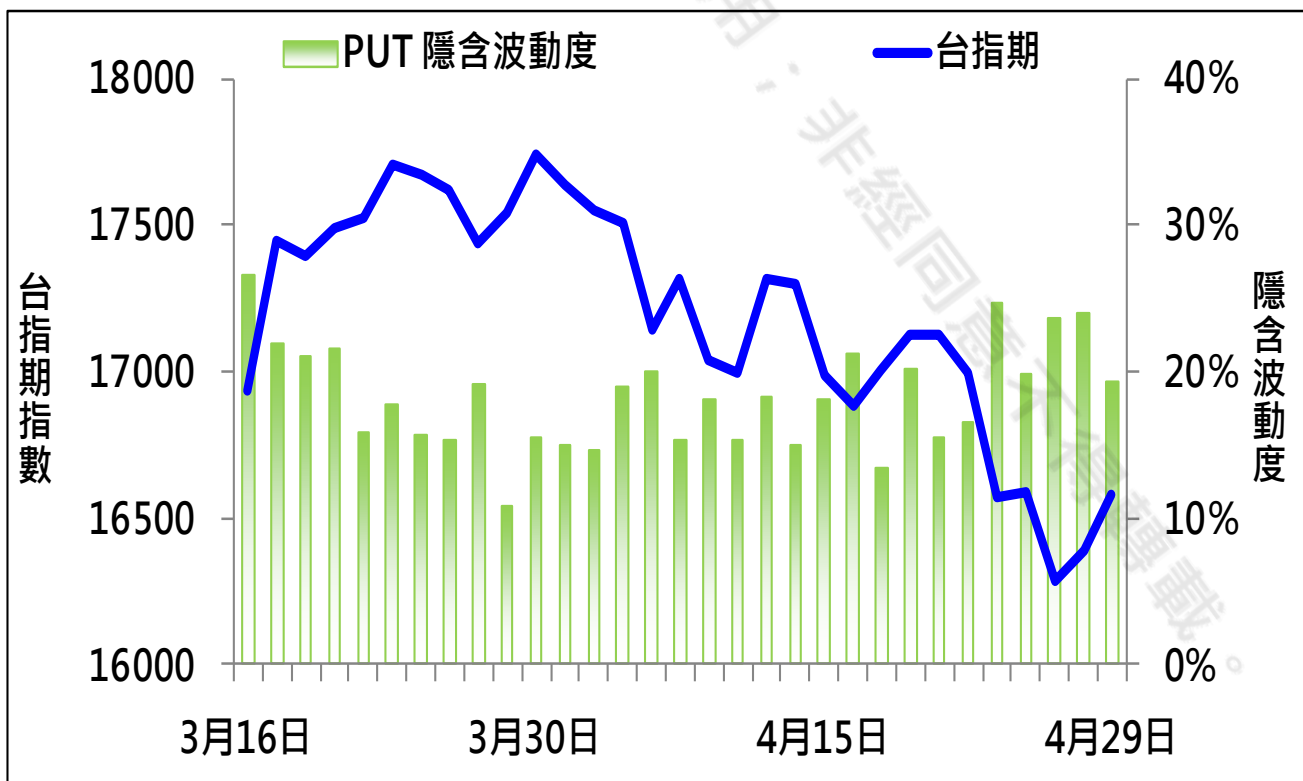
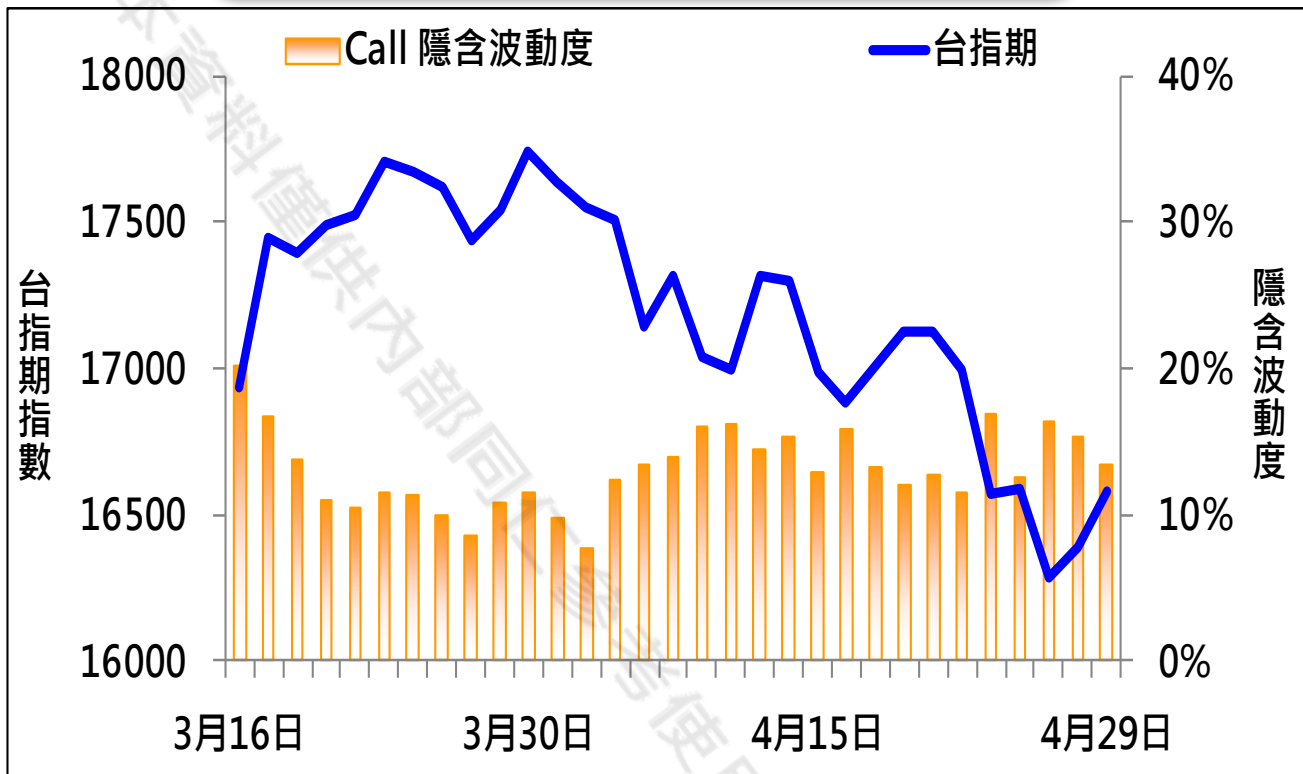
期權交易財務槓桿高，交易人請慎重考量自身財務能力，並留意控管個人部位及投資風險；過去的績效及預期的表現，不得為未來績效之保證，交易人須自行判斷與負責，本公司不負任何法律責任。

華南金融集團 華南期貨股份有限公司 (109)年金管期總字第007號  
台北市民生東路四段54號3樓之9 TEL: 02-27180000 FAX: 02-25463700

資料來源：台灣證券交易所 & 台灣期貨交易所



## CALL、PUT隱含波動率



期權交易財務槓桿高，交易人請慎重考量自身財務能力，並留意控管個人部位及投資風險；過去的績效及預期的表現，不得為未來績效之保證，交易人須自行判斷與負責，本公司不負任何法律責任。

華南金融集團 華南期貨股份有限公司 (109)年金管期總字第007號

台北市民生東路四段54號3樓之9 TEL: 02-27180000 FAX: 02-25463700

資料來源：台灣證券交易所 & 台灣期貨交易所



## 週選擇權OI變化

日期：2022/4/29

結算日：2022/5/4

OI 增減	Call	202205W1 履約價	Put	OI 增減
1	1	15,500	7,724	271
1	7	15,600	4,577	312
0	2	15,700	4,041	630
1	40	15,800	5,244	4
1	64	15,900	3,842	623
18	119	16,000	7,875	1,809
0	14	16,050	2,243	1,474
3	348	16,100	4,822	523
32	234	16,150	2,192	524
-129	514	16,200	5,038	2,586
86	891	16,250	2,971	1,083
52	2,188	16,300	5,601	2,660
-60	1,206	16,350	2,763	1,439
-276	1,653	16,400	4,696	3,028
-537	2,300	16,450	2,758	1,664
-248	3,882	16,500	5,462	4,450
220	3,030	16,550	1,871	1,482
449	5,748	16,600	2,632	2,213
243	4,399	16,650	868	841
761	7,187	16,700	789	691
916	6,209	16,750	302	293
1,329	8,992	16,800	378	357
3,460	6,449	16,850	79	79
※ 3,695	7,394	16,900	65	64
增減總計	OI 總計	P/C	OI 總計	增減總計
16,661	79,589	1.2558	99,950	31,473
昨日 P/C	1.0882	今日增減變化		0.1676

期權交易財務槓桿高，交易人請慎重考量自身財務能力，並留意控管個人部位及投資風險；過去的績效及預期的表現，不得為未來績效之保證，交易人須自行判斷與負責，本公司不負任何法律責任。

華南金融集團 華南期貨股份有限公司 (109)年金管期總字第007號

台北市民生東路四段54號3樓之9 TEL: 02-27180000 FAX: 02-25463700

資料來源：台灣證券交易所 & 台灣期貨交易所



## 近月選擇權OI變化

日期：2022/4/29

結算日：2022/5/18

OI 增減	Call	202205月 履約價	Put	OI 增減
-1	371	15,800	8,063	589
-2	53	15,900	4,082	298
3	272	16,000	6,447	913
11	223	16,100	3,485	720
-130	608	16,200	5,941	756
-5	856	16,300	3,639	1,388
134	1,441	16,400	3,955	528
335	2,361	16,500	2,919	449
394	3,361	16,600	3,052	-87
-502	2,829	16,700	2,365	234
309	4,702	16,800	2,458	305
※	726	16,900	1,692	94
376	5,925	17,000	2,348	157
576	5,734	17,100	1,324	3
577	5,894	17,200	1,096	12
120	5,266	17,300	554	14
278	4,731	17,400	458	-16
-57	6,453	17,500	180	-2
-27	4,061	18,000	47	0
24	1,013	18,500	11	0
-2	638	19,000	0	0
0	46	20,000	0	0
0	745	21,000	0	0
7	6,281	21,100	0	0
增減總計	OI 總計	P/C	OI 總計	增減總計
2,468	94,071	0.9161	86,176	7,957
昨日 P/C	0.8539	今日增減變化		0.0622

期權交易財務槓桿高，交易人請慎重考量自身財務能力，並留意控管個人部位及投資風險；過去的績效及預期的表現，不得為未來績效之保證，交易人須自行判斷與負責，本公司不負任何法律責任。

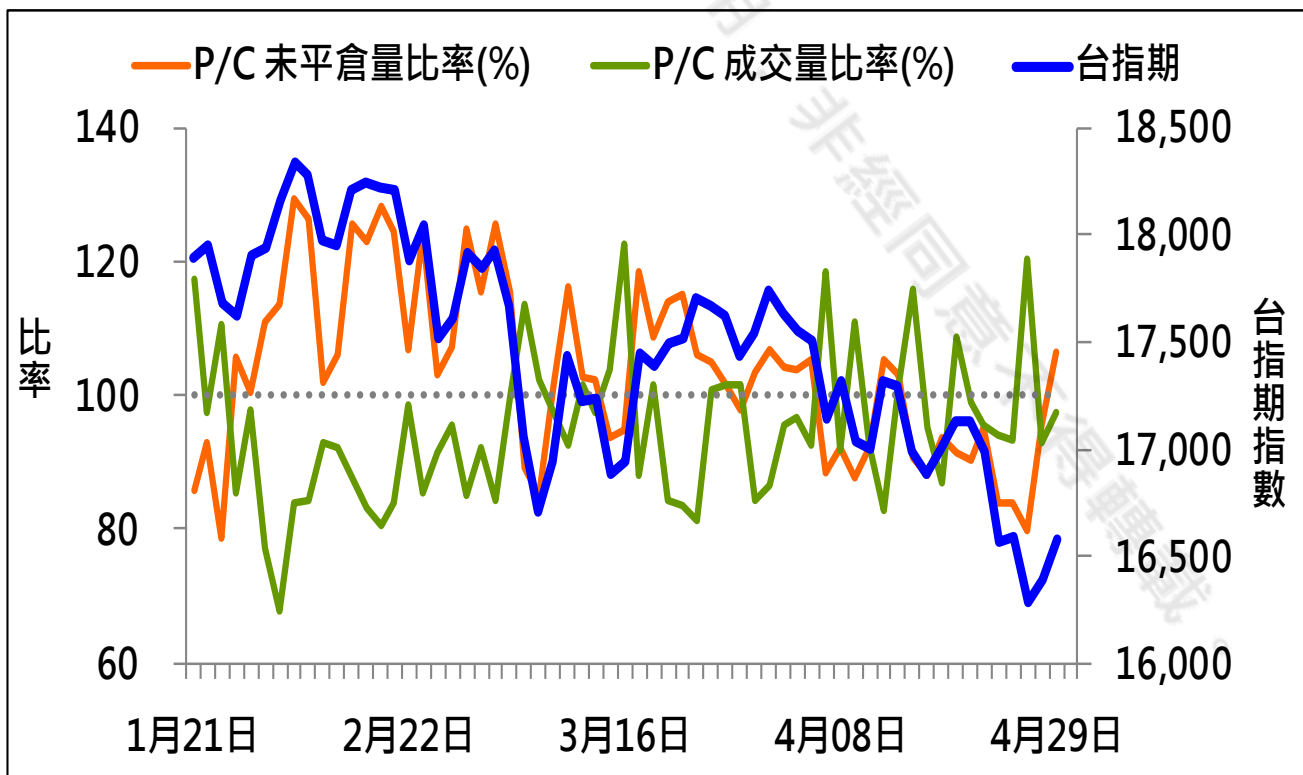
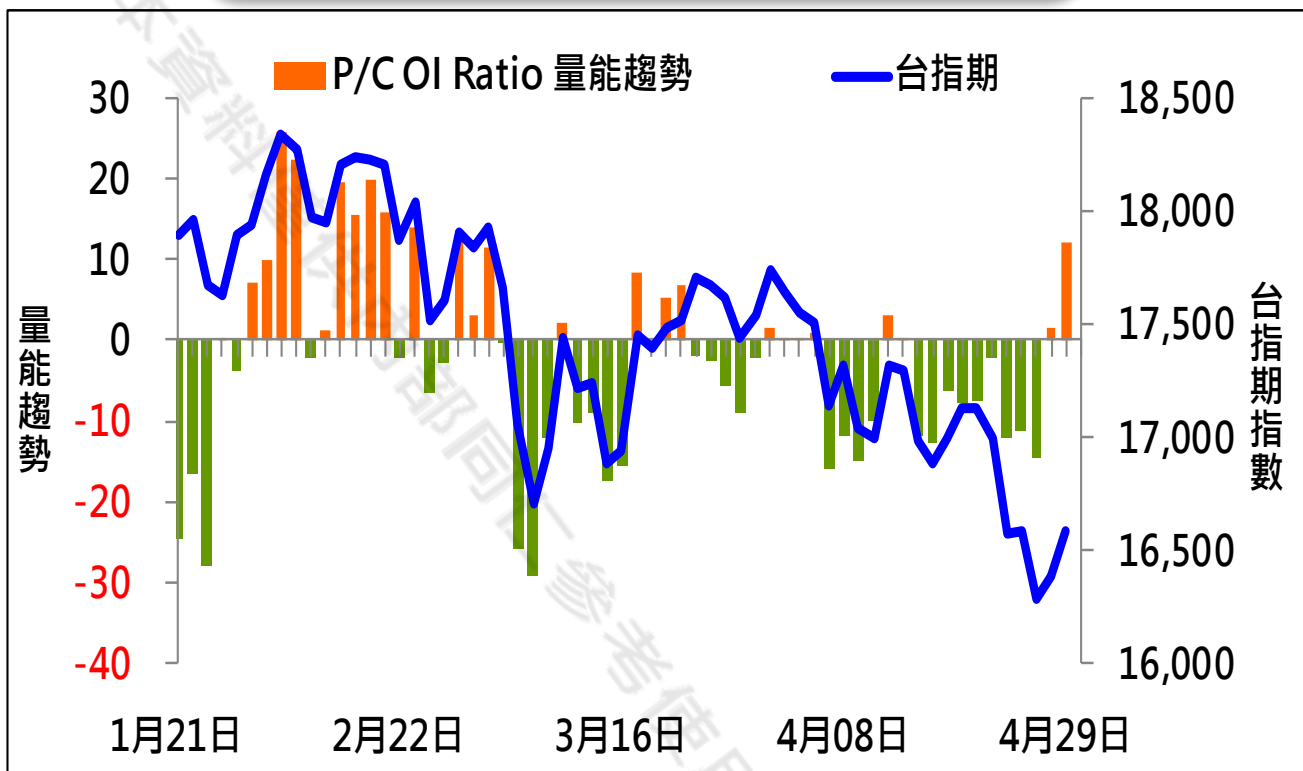
華南金融集團 華南期貨股份有限公司 (109)年金管期總字第007號

台北市民生東路四段54號3樓之9 TEL: 02-27180000 FAX: 02-25463700

資料來源：台灣證券交易所 & 台灣期貨交易所



## 成交量及未平倉量比率 & 量能趨勢圖



期權交易財務槓桿高，交易人請慎重考量自身財務能力，並留意控管個人部位及投資風險；過去的績效及預期的表現，不得為未來績效之保證，交易人須自行判斷與負責，本公司不負任何法律責任。

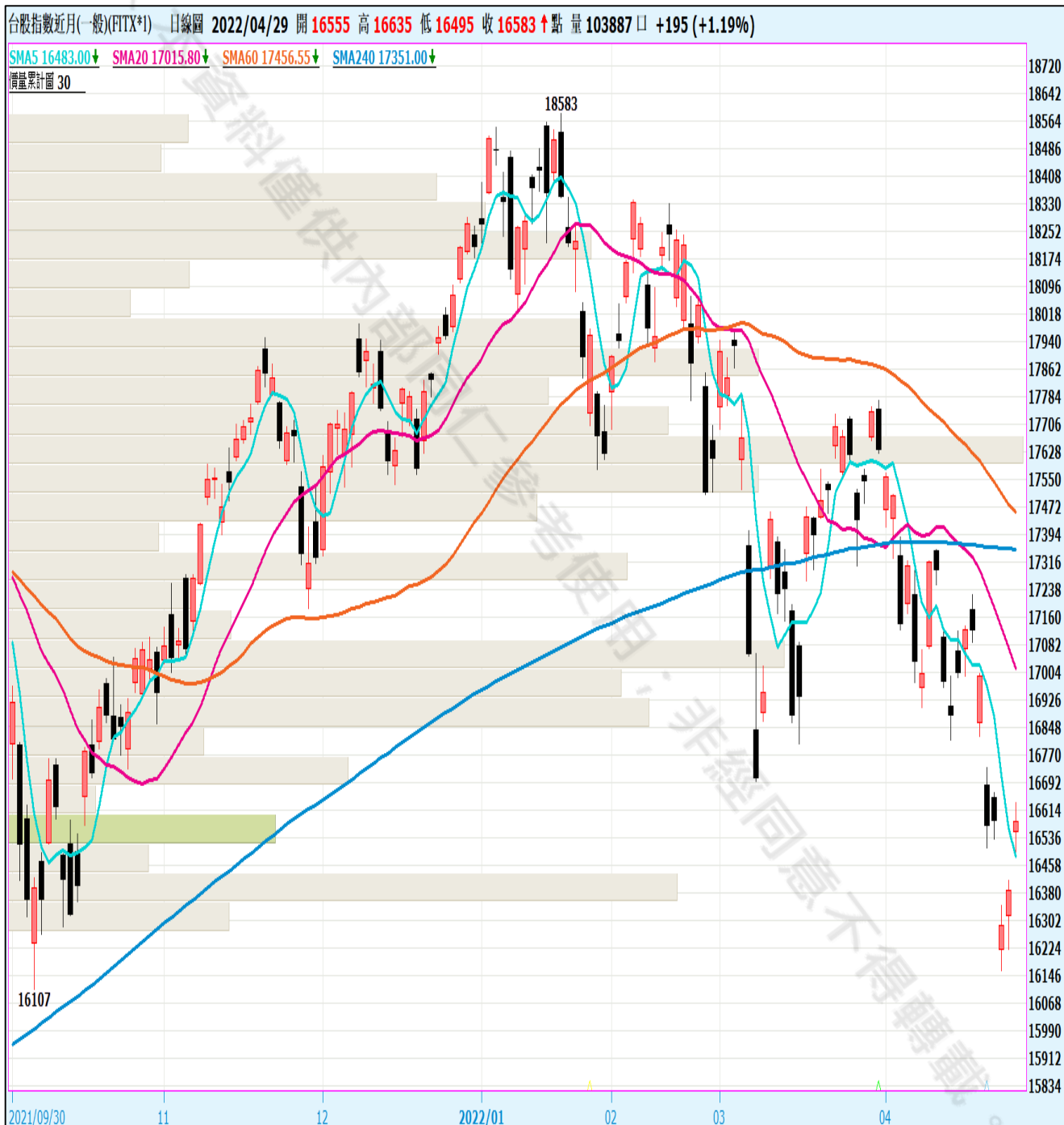
華南金融集團 華南期貨股份有限公司 (109)年金管期總字第007號  
台北市民生東路四段54號3樓之9 TEL: 02-27180000 FAX: 02-25463700

資料來源：台灣證券交易所 & 台灣期貨交易所





## 盤後重點觀察



圖片來源：嘉實資訊

期權交易財務槓桿高，交易人請慎重考量自身財務能力，並留意控管個人部位及投資風險；過去的績效及預期的表現，不得為未來績效之保證，交易人須自行判斷與負責，本公司不負任何法律責任。

華南金融集團 華南期貨股份有限公司 (109)年金管期總字第007號  
台北市民生東路四段54號3樓之9 TEL : 02-27180000 FAX : 02-25463700

資料來源：台灣證券交易所 & 台灣期貨交易所



## 免責聲明與警語

- 一、本報告中的訊息包括來自各項已公開或據信為可靠之資訊來源，為製作報告當時所知之資訊及基於特定時間或期間所作之意見，惟華南期貨股份有限公司（以下稱本公司）對本報告內容的準確性、完整性和及時性不作任何聲明或保證，本報告所載之資訊或意見日後如有任何變動，本公司將不作通知。
- 二、本報告內容僅供參考，不具有或隱含任何法律效果，本公司就其內容不負任何法律責任。本報告內容不代表未來獲利之預期或保證，交易人應審慎評估，慎重考量自身財務能力及承受風險能力，並特別留意控管風險，如有需要，應諮詢相關財務顧問或專業人士。
- 三、本報告內容不構成亦不得視為對任何投資標的或任何交易之招攬、要約、宣傳、廣告、遊說、引誘或推薦。在任何情況下，本公司不對任何人閱讀本報告或基於本報告觀點所進行的交易所引致的任何損益承擔任何責任。
- 四、本報告內容所涉相關圖表及數據可能採用特定軟體及程式、模型運算，以歷史數據進行繪製及統計，其結果並不代表具有預測未來之能力。
- 五、本報告內容所用技術分析指標可能隨參數設定之不同，而有不同的結果。技術分析指標係將過去歷史資料經由統計分析技術所得之指標數值，僅供參考性質，通常作為事後驗證之用途，且係依據過去歷史資料所得，不具領先意涵，亦不代表具有預測未來之能力。
- 六、本報告內容之著作權屬於本公司所擁有，非經本公司事先書面同意，禁止任何未經本公司授權擅自加以摘錄、引用、轉貼、下載、複製、編輯、翻譯或傳輸行為，任何侵犯本公司著作權之行為，本公司將予究責。
- 七、本報告僅限由本公司傳送予與本公司簽訂顧問契約之客戶閱讀，如有任何人未經本公司事先書面同意而將本報告傳送予他人，本公司將予究責。
- 八、期權交易財務槓桿高，交易人請慎重考量自身財務能力，並留意控管個人部位及投資風險；過去的績效及預期的表現，不得為未來績效之保證，交易人須自行判斷與負責，本公司不負任何法律責任。

華南金融集團 華南期貨股份有限公司 (109)年金管期總字第007號  
台北市民生東路四段54號3樓之9 TEL : 02-27180000 FAX/02-25463700