



法人籌碼動態

05月04日	臺股期貨		電子期貨		金融期貨	
	未平倉	增減	未平倉	增減	未平倉	增減
外資及陸資	-8,866	1,010	264	-118	546	32
投信	-7,349	153	136	0	14	0
自營商	14,347	20	-322	64	-251	-49
05月04日	非金電期貨		臺指選擇權CALL		臺指選擇權PUT	
	未平倉	增減	未平倉	增減	未平倉	增減
外資及陸資	79	-1	5,305	-1,560	27,575	-87
投信	1	0	0	0	265	0
自營商	-117	2	11,211	-6,567	-1,091	2,085

個股貢獻點數前十名		個股貢獻點數後十名		單位：口		
				多	空	
台積電	25.47	中華電	-8.89	台指期前十大 市場佔比	46.5%	49.0%
長榮	8.66	矽力-KY	-4.63			
鴻海	6.81	台灣大	-1.73			
聯發科	4.71	遠傳	-1.71	電子期前十大 市場佔比	59.2%	62.6%
聯電	4.29	聯詠	-1.69			
陽明	4.00	緯穎	-1.43			
富邦金	3.95	華新	-1.40	金融期前十大 市場佔比	59.0%	53.9%
國泰金	2.89	玉山金	-1.31			
中租-KY	2.62	台達電	-1.28			
廣達	2.02	華新科	-0.95	非金電期前十大 市場佔比	91.5%	95.2%
前十名合計	65.41	後十名合計	-25.03			

期權交易財務槓桿高，交易人請慎重考量自身財務能力，並留意控管個人部位及投資風險；過去的績效及預期的表現，不得為未來績效之保證，交易人須自行判斷與負責，本公司不負任何法律責任。

華南金融集團 華南期貨股份有限公司 (109)年金管期總字第007號

台北市民生東路四段54號3樓之9 TEL: 02-27180000 FAX: 02-25463700

資料來源：台灣證券交易所 & 台灣期貨交易所

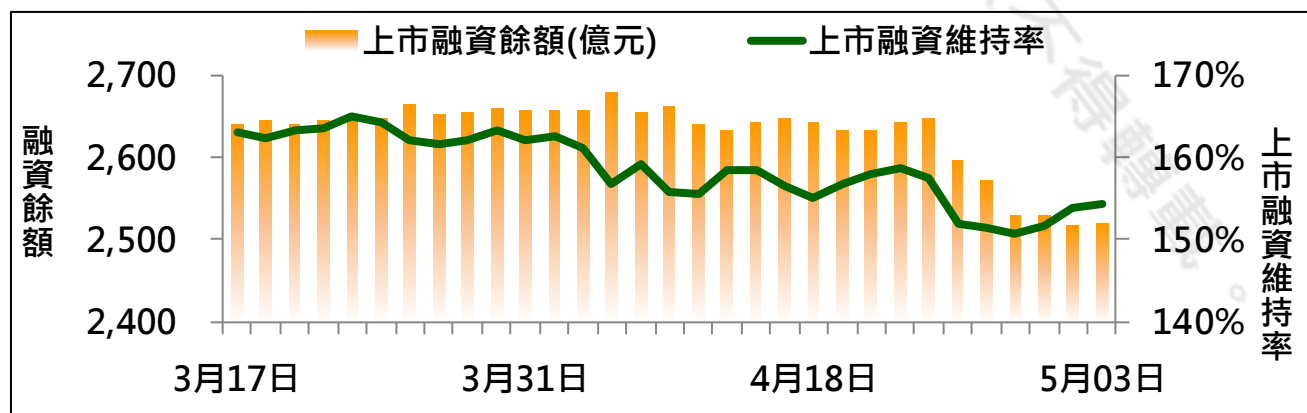
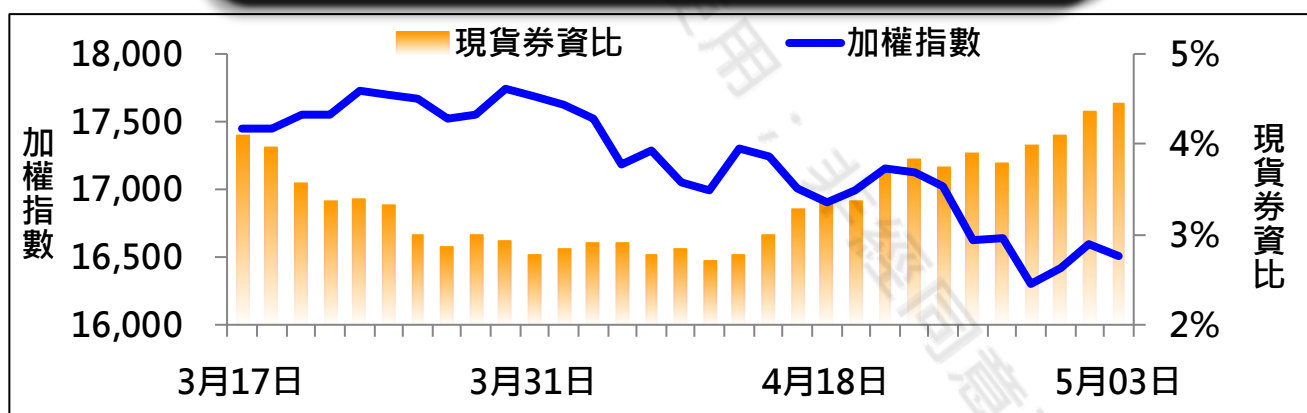


法人現貨、期貨&選擇權籌碼變化

日期	外資現貨 & 期貨籌碼變化			自營商現貨 & 期貨籌碼變化		
	現貨買賣超 (億)	期貨留倉 (口)	留倉增減 (口)	現貨買賣超 (億)	期貨留倉 (口)	留倉增減 (口)
04月27日	-211.4	-12,944	-3,233	-45.9	14,583	357
04月28日	-158.5	-11,732	1,212	-4.7	14,133	-450
04月29日	64.9	-5,674	6,058	-15.2	12,723	-1,410
05月03日	4.4	-9,876	-4,202	-14.0	14,327	1,604
05月04日	-0.6	-8,866	1,010	-3.3	14,347	20

日期	外資選擇權籌碼變化			自營商選擇權籌碼變化		
	CALL 未平倉	PUT 未平倉	未平倉淨部位	CALL 未平倉	PUT 未平倉	未平倉淨部位
04月27日	4,963	27,412	-22,449	5,855	-1,342	7,197
04月28日	7,571	26,563	-18,992	12,766	-9,081	21,847
04月29日	7,959	27,534	-19,575	23,624	-16,696	40,320
05月03日	6,865	27,662	-20,797	17,778	-3,176	20,954
05月04日	5,305	27,575	-22,270	11,211	-1,091	12,302

現貨券資比 & 上市融資維持率



期權交易財務槓桿高，交易人請慎重考量自身財務能力，並留意控管個人部位及投資風險；過去的績效及預期的表現，不得為未來績效之保證，交易人須自行判斷與負責，本公司不負任何法律責任。

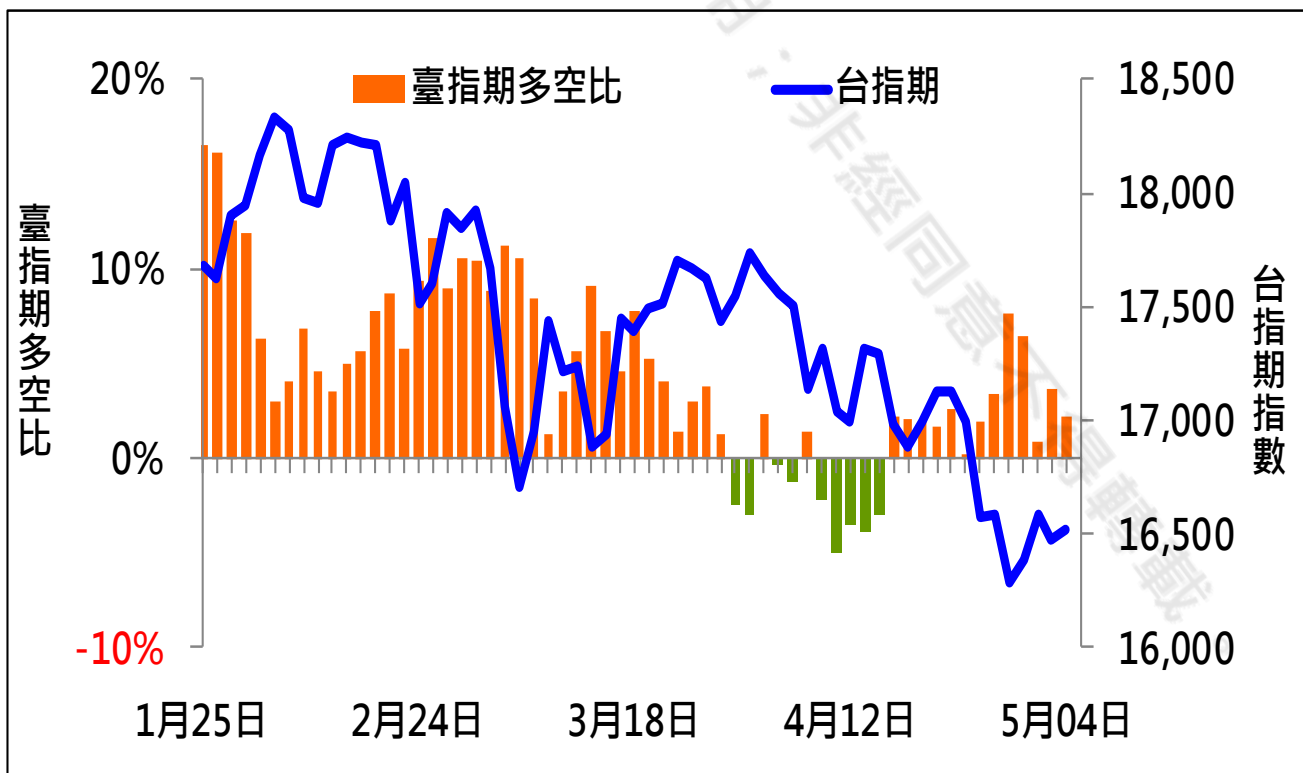
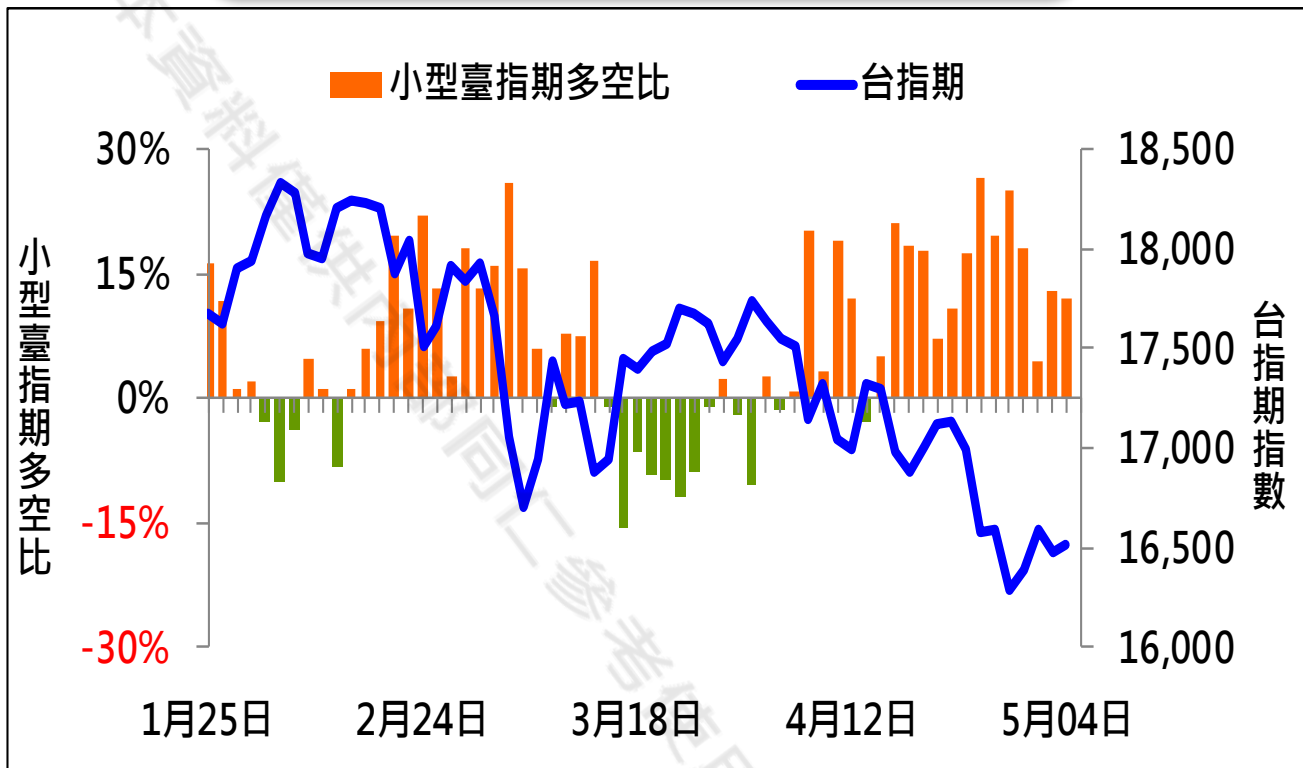
華南金融集團 華南期貨股份有限公司 (109)年金管期總字第007號

台北市民生東路四段54號3樓之9 TEL: 02-27180000 FAX: 02-25463700

資料來源：台灣證券交易所 & 台灣期貨交易所



散戶多空比



期權交易財務槓桿高，交易人請慎重考量自身財務能力，並留意控管個人部位及投資風險；過去的績效及預期的表現，不得為未來績效之保證，交易人須自行判斷與負責，本公司不負任何法律責任。

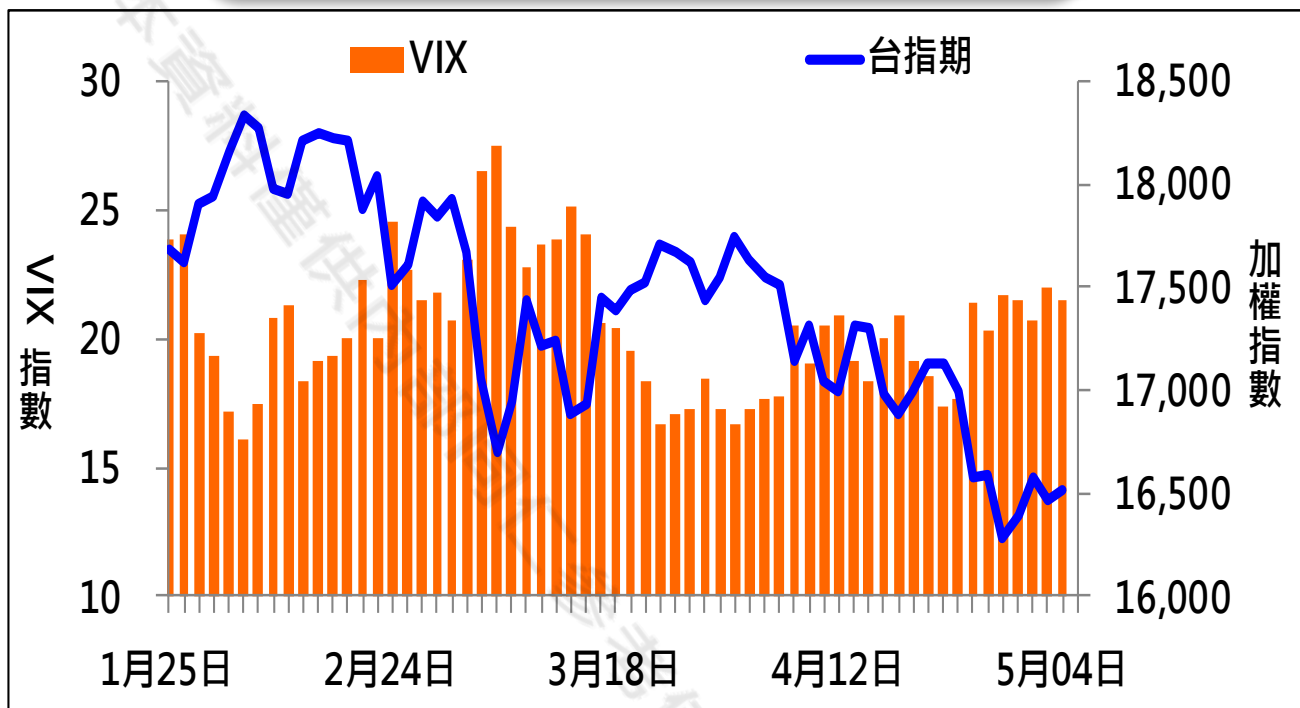
華南金融集團 華南期貨股份有限公司 (109)年金管期總字第007號

台北市民生東路四段54號3樓之9 TEL: 02-27180000 FAX: 02-25463700

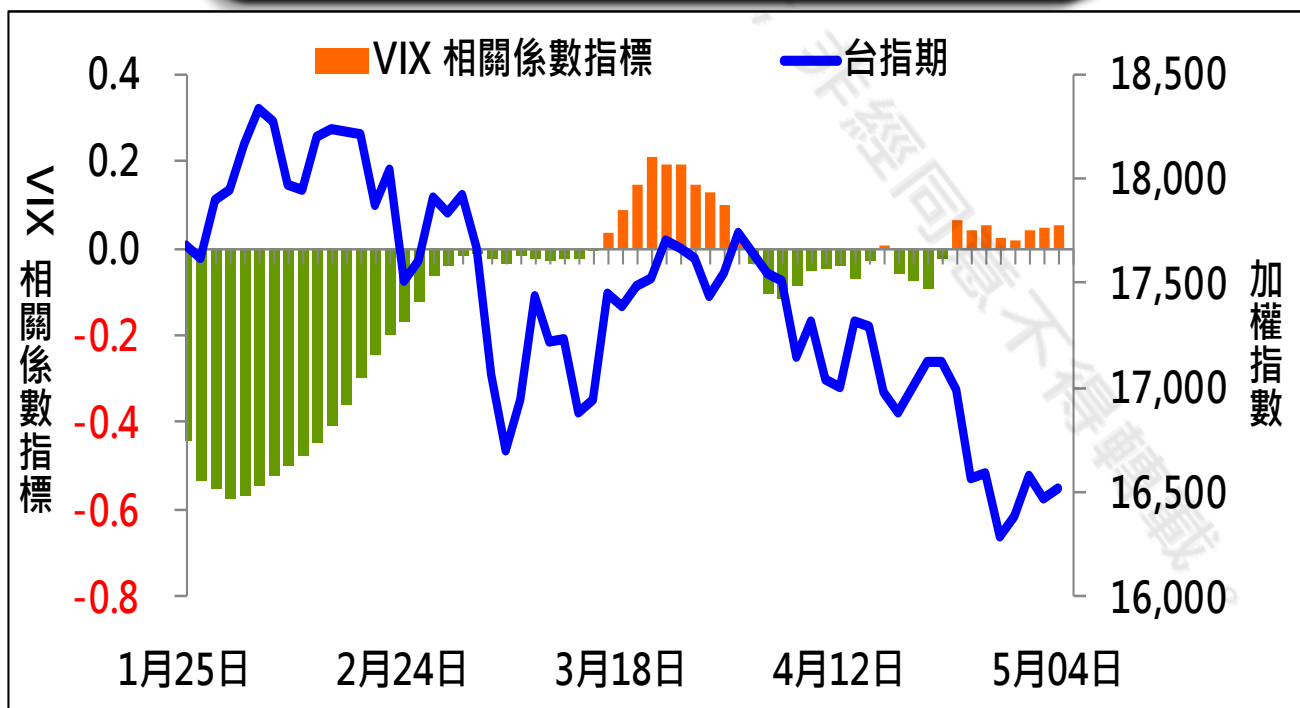
資料來源：台灣證券交易所 & 台灣期貨交易所



VIX



VIX 與 TWSE 相關係數指標



期權交易財務槓桿高，交易人請慎重考量自身財務能力，並留意控管個人部位及投資風險；過去的績效及預期的表現，不得為未來績效之保證，交易人須自行判斷與負責，本公司不負任何法律責任。

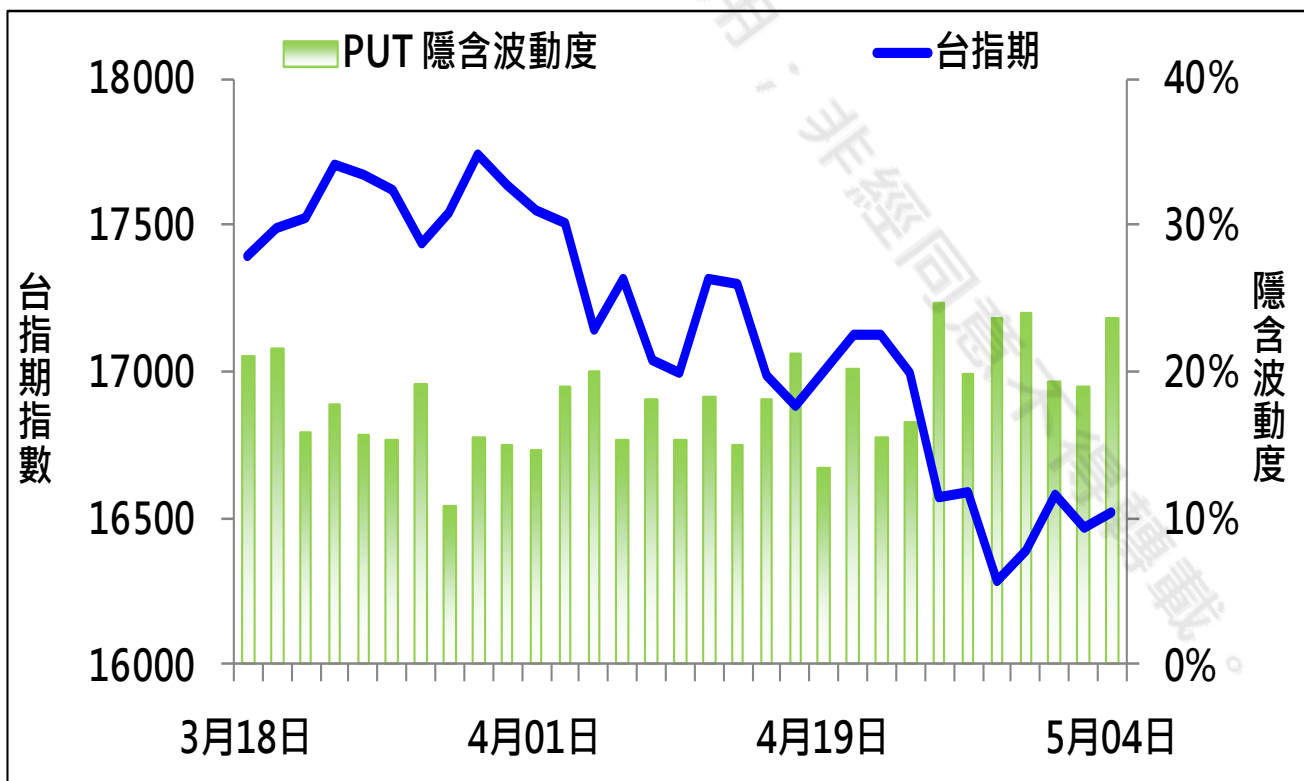
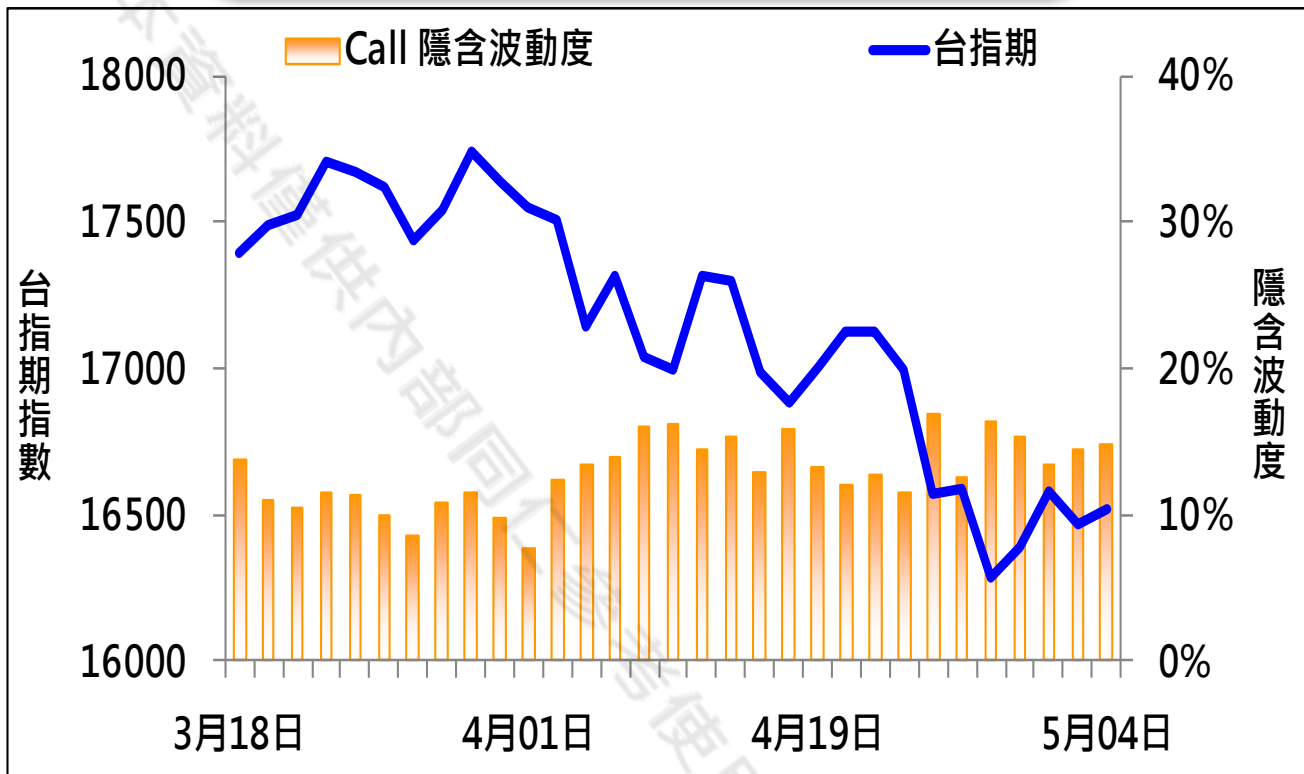
華南金融集團 華南期貨股份有限公司 (109)年金管期總字第007號

台北市民生東路四段54號3樓之9 TEL: 02-27180000 FAX: 02-25463700

資料來源：台灣證券交易所 & 台灣期貨交易所



CALL、PUT隱含波動率



期權交易財務槓桿高，交易人請慎重考量自身財務能力，並留意控管個人部位及投資風險；過去的績效及預期的表現，不得為未來績效之保證，交易人須自行判斷與負責，本公司不負任何法律責任。

華南金融集團 華南期貨股份有限公司 (109)年金管期總字第007號

台北市民生東路四段54號3樓之9 TEL: 02-27180000 FAX: 02-25463700

資料來源：台灣證券交易所 & 台灣期貨交易所



週選擇權OI變化

日期：2022/5/4

結算日：2022/5/11

OI 增減	Call	202205W2 履約價	Put	OI 增減
0	0	15,700	942	942
0	0	15,900	1,402	1,402
9	9	16,000	1,765	1,765 ※
11	11	16,050	730	730
4	4	16,100	1,276	1,276
1	1	16,150	703	703
24	24	16,200	863	863
11	11	16,250	628	628
31	31	16,300	1,025	1,025
105	105	16,350	561	561
62	62	16,400	886	886
158	158	16,450	345	345
488	488	16,500	805	805
392	392	16,550	546	546
772	772	16,600	558	558
704	704	16,650	257	257
1,444	1,444	16,700	183	183
956	956	16,750	86	86
2,791	2,791	16,800	116	116
1,148	1,148	16,850	12	12
1,840	1,840	16,900	15	15
2,545	2,545	16,950	2	2
※ 2,913	2,913	17,000	2	2
1,688	1,688	17,100	2	2
增減總計	OI 總計	P/C	OI 總計	增減總計
20,605	20,605	0.9576	19,731	19,731
昨日 P/C	0.0000	今日增減變化		0.9576

期權交易財務槓桿高，交易人請慎重考量自身財務能力，並留意控管個人部位及投資風險；過去的績效及預期的表現，不得為未來績效之保證，交易人須自行判斷與負責，本公司不負任何法律責任。

華南金融集團 華南期貨股份有限公司 (109)年金管期總字第007號

台北市民生東路四段54號3樓之9 TEL: 02-27180000 FAX: 02-25463700

資料來源：台灣證券交易所 & 台灣期貨交易所



近月選擇權OI變化

日期：2022/5/4

結算日：2022/5/18

OI 增減	Call	202205月 履約價	Put	OI 增減
2	3	15,300	2,288	97
0	3	15,400	2,657	321
0	21	15,500	7,032	372
0	2	15,600	3,411	403
0	2	15,700	2,410	70
0	387	15,800	8,252	84
4	59	15,900	3,883	-153
11	329	16,000	6,307	11
2	234	16,100	3,477	-109
7	585	16,200	5,878	55
46	943	16,300	3,490	-222
-217	1,353	16,400	4,053	40
381	3,004	16,500	3,225	124
392	3,942	16,600	3,189	-144
152	3,393	16,700	2,362	-61
317	5,872	16,800	2,468	61
516	4,324	16,900	1,720	24
999	8,151	17,000	2,255	-11
280	6,869	17,100	1,319	0
※ 1,011	7,161	17,200	1,100	-2
565	6,599	17,300	539	-3
-53	5,156	17,400	477	0
70	6,644	17,500	178	-2
8	3,313	17,600	256	0
增減總計	OI 總計	P/C	OI 總計	增減總計
4,578	104,323	0.8658	90,323	1,749
昨日 P/C	0.8880	今日增減變化		-0.0222

期權交易財務槓桿高，交易人請慎重考量自身財務能力，並留意控管個人部位及投資風險；過去的績效及預期的表現，不得為未來績效之保證，交易人須自行判斷與負責，本公司不負任何法律責任。

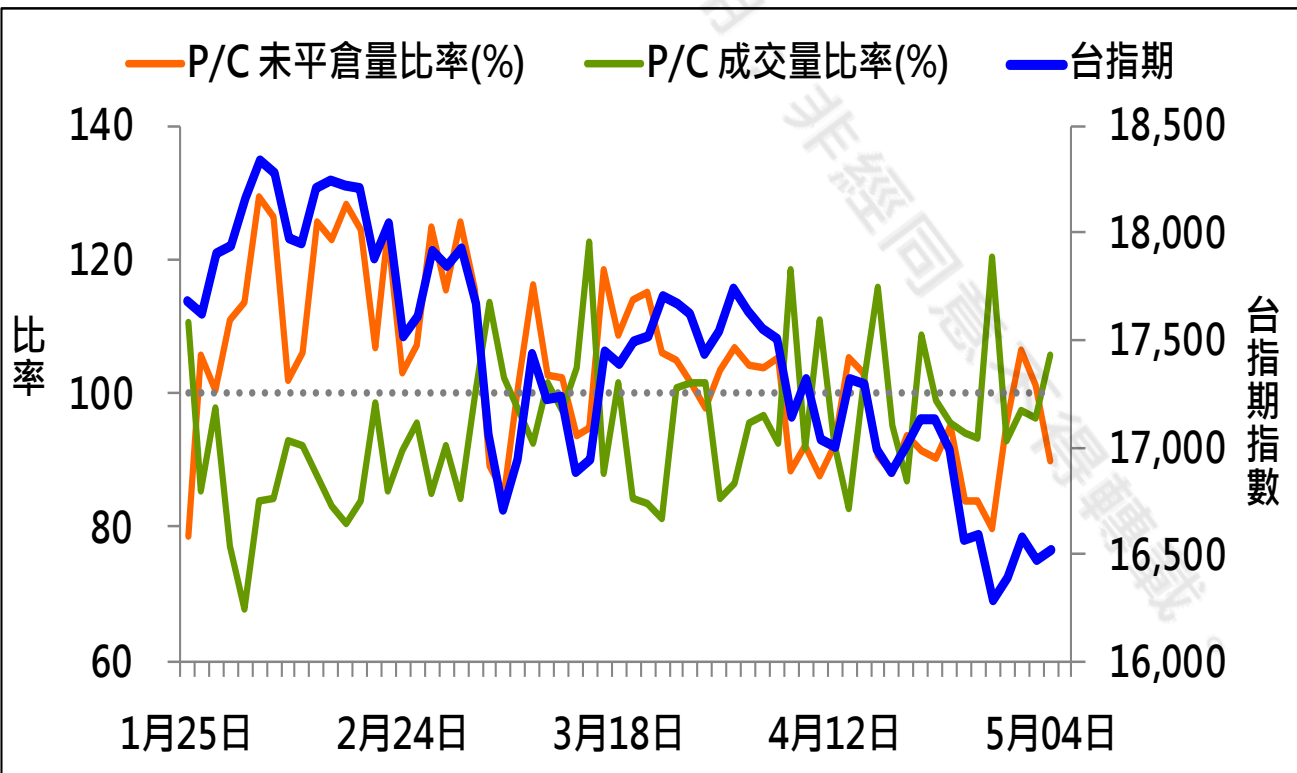
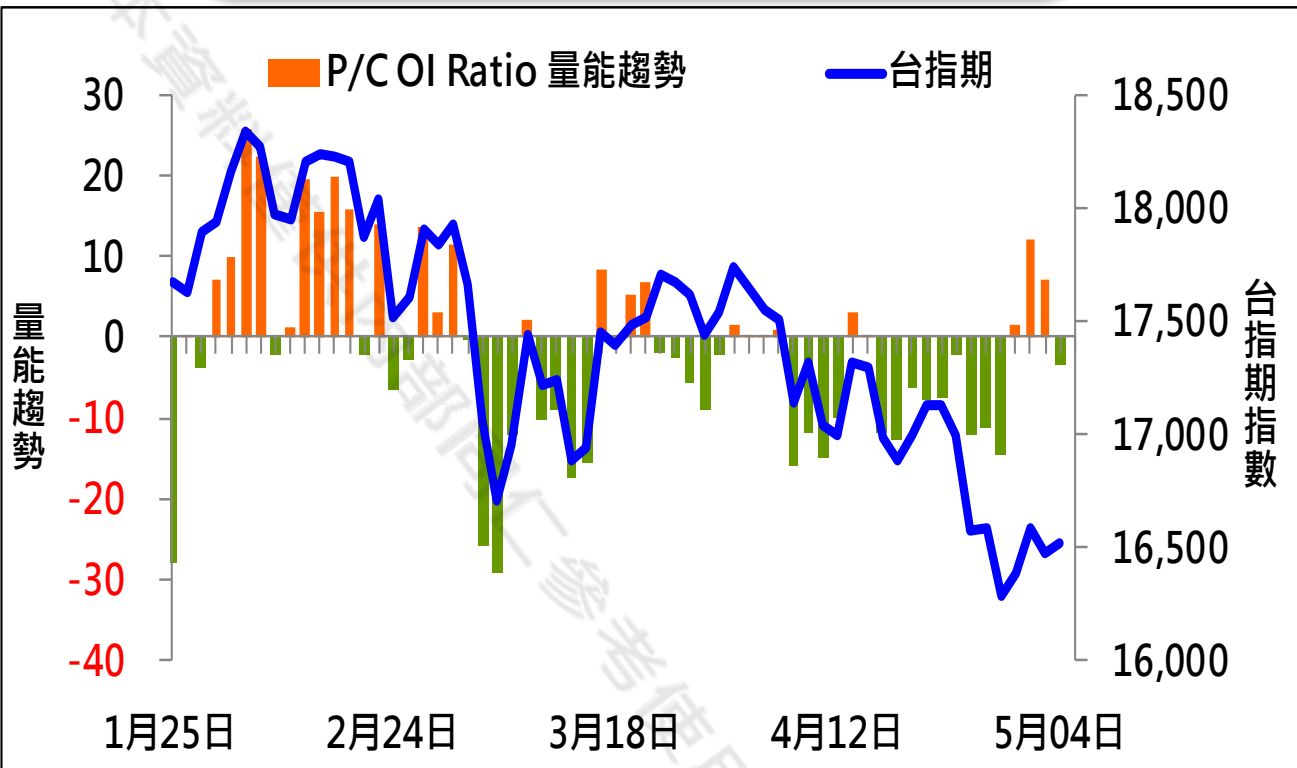
華南金融集團 華南期貨股份有限公司 (109)年金管期總字第007號

台北市民生東路四段54號3樓之9 TEL: 02-27180000 FAX: 02-25463700

資料來源：台灣證券交易所 & 台灣期貨交易所



成交量及未平倉量比率 & 量能趨勢圖



期權交易財務槓桿高，交易人請慎重考量自身財務能力，並留意控管個人部位及投資風險；過去的績效及預期的表現，不得為未來績效之保證，交易人須自行判斷與負責，本公司不負任何法律責任。

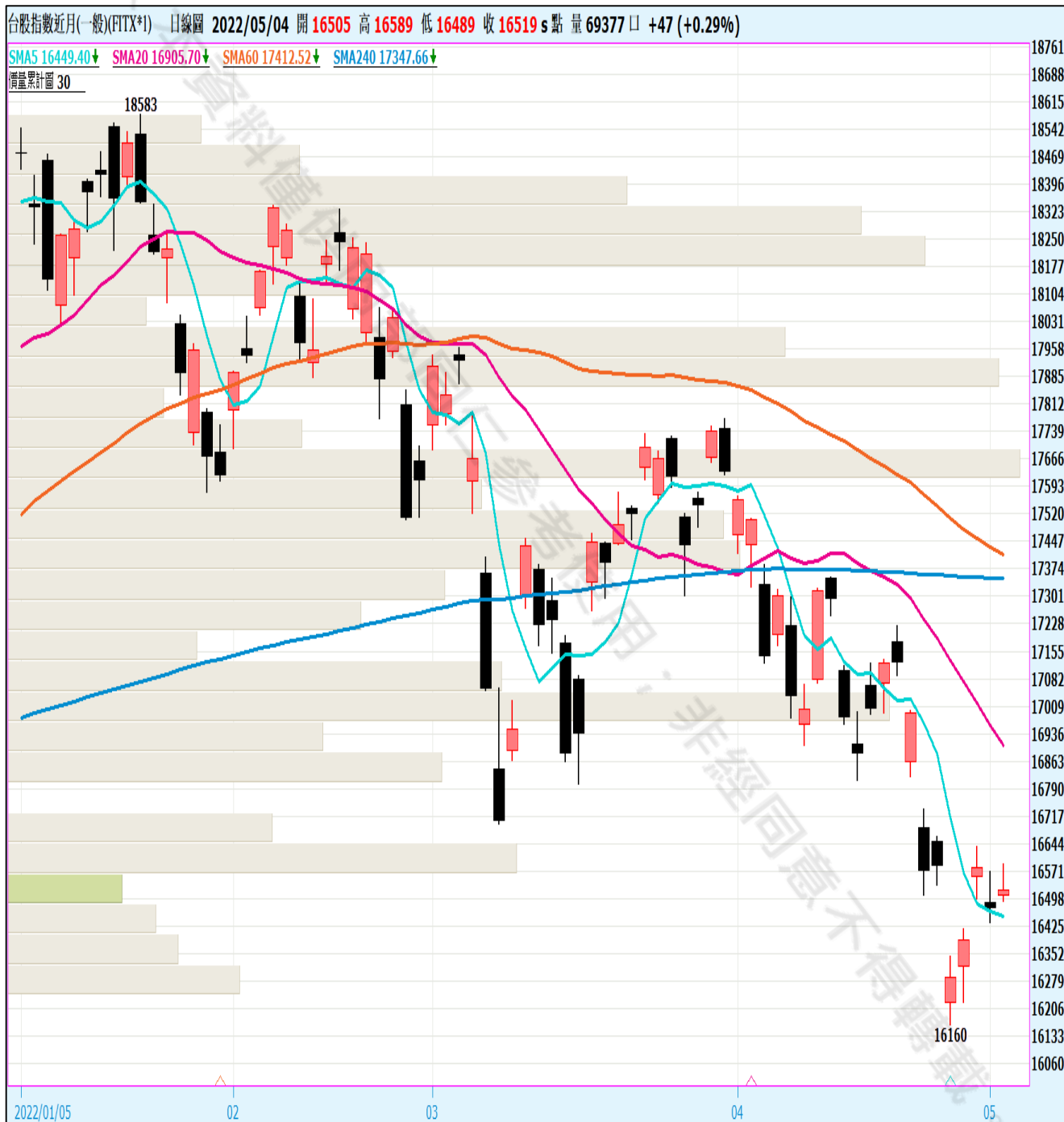
華南金融集團 華南期貨股份有限公司 (109)年金管期總字第007號

台北市民生東路四段54號3樓之9 TEL: 02-27180000 FAX: 02-25463700

資料來源：台灣證券交易所 & 台灣期貨交易所



盤後重點觀察



圖片來源：嘉實資訊

期權交易財務槓桿高，交易人請慎重考量自身財務能力，並留意控管個人部位及投資風險；過去的績效及預期的表現，不得為未來績效之保證，交易人須自行判斷與負責，本公司不負任何法律責任。

華南金融集團 華南期貨股份有限公司 (109)年金管期總字第007號

台北市民生東路四段54號3樓之9 TEL: 02-27180000 FAX: 02-25463700

資料來源：台灣證券交易所 & 台灣期貨交易所



免責聲明與警語

- 一、本報告中的訊息包括來自各項已公開或據信為可靠之資訊來源，為製作報告當時所知之資訊及基於特定時間或期間所作之意見，惟華南期貨股份有限公司（以下稱本公司）對本報告內容的準確性、完整性和及時性不作任何聲明或保證，本報告所載之資訊或意見日後如有任何變動，本公司將不作通知。
- 二、本報告內容僅供參考，不具有或隱含任何法律效果，本公司就其內容不負任何法律責任。本報告內容不代表未來獲利之預期或保證，交易人應審慎評估，慎重考量自身財務能力及承受風險能力，並特別留意控管風險，如有需要，應諮詢相關財務顧問或專業人士。
- 三、本報告內容不構成亦不得視為對任何投資標的或任何交易之招攬、要約、宣傳、廣告、遊說、引誘或推薦。在任何情況下，本公司不對任何人閱讀本報告或基於本報告觀點所進行的交易所引致的任何損益承擔任何責任。
- 四、本報告內容所涉相關圖表及數據可能採用特定軟體及程式、模型運算，以歷史數據進行繪製及統計，其結果並不代表具有預測未來之能力。
- 五、本報告內容所用技術分析指標可能隨參數設定之不同，而有不同的結果。技術分析指標係將過去歷史資料經由統計分析技術所得之指標數值，僅供參考性質，通常作為事後驗證之用途，且係依據過去歷史資料所得，不具領先意涵，亦不代表具有預測未來之能力。
- 六、本報告內容之著作權屬於本公司所擁有，非經本公司事先書面同意，禁止任何未經本公司授權擅自加以摘錄、引用、轉貼、下載、複製、編輯、翻譯或傳輸行為，任何侵犯本公司著作權之行為，本公司將予究責。
- 七、本報告僅限由本公司傳送予與本公司簽訂顧問契約之客戶閱讀，如有任何人未經本公司事先書面同意而將本報告傳送予他人，本公司將予究責。
- 八、期權交易財務槓桿高，交易人請慎重考量自身財務能力，並留意控管個人部位及投資風險；過去的績效及預期的表現，不得為未來績效之保證，交易人須自行判斷與負責，本公司不負任何法律責任。

華南金融集團 華南期貨股份有限公司 (109)年金管期總字第007號
台北市民生東路四段54號3樓之9 TEL : 02-27180000 FAX/02-25463700