



法人籌碼動態

05月05日	臺股期貨		電子期貨		金融期貨	
	未平倉	增減	未平倉	增減	未平倉	增減
外資及陸資	-9,974	-1,108	319	55	529	-17
投信	-6,602	747	136	0	14	0
自營商	14,809	462	-351	-29	-300	-49
05月05日	非金電期貨		臺指選擇權CALL		臺指選擇權PUT	
	未平倉	增減	未平倉	增減	未平倉	增減
外資及陸資	76	-3	8,877	3,572	28,223	648
投信	1	0	0	0	265	0
自營商	-106	11	15,664	4,453	5,090	6,181

個股貢獻點數前十名		個股貢獻點數後十名		單位：口		
				多	空	
台積電	67.91	研華	-7.98	台指期前十大 市場佔比	46.5%	48.7%
聯發科	6.28	中信金	-5.56			
台塑化	5.30	兆豐金	-4.45			
南電	4.13	國泰金	-2.89	電子期前十大 市場佔比	57.4%	61.9%
萬海	3.59	潤泰全	-2.88			
矽力-KY	3.40	台新金	-2.00			
聯電	3.27	玉山金	-1.31	金融期前十大 市場佔比	57.0%	55.2%
日月光投控	2.89	第一金	-1.27			
中華電	2.54	合庫金	-1.11			
台勝科	2.54	華南金	-1.08	非金電期前十大 市場佔比	95.8%	94.6%
前十名合計	101.85	後十名合計	-30.55			

期權交易財務槓桿高，交易人請慎重考量自身財務能力，並留意控管個人部位及投資風險；過去的績效及預期的表現，不得為未來績效之保證，交易人須自行判斷與負責，本公司不負任何法律責任。

華南金融集團 華南期貨股份有限公司 (109)年金管期總字第007號

台北市民生東路四段54號3樓之9 TEL: 02-27180000 FAX: 02-25463700

資料來源：台灣證券交易所 & 台灣期貨交易所

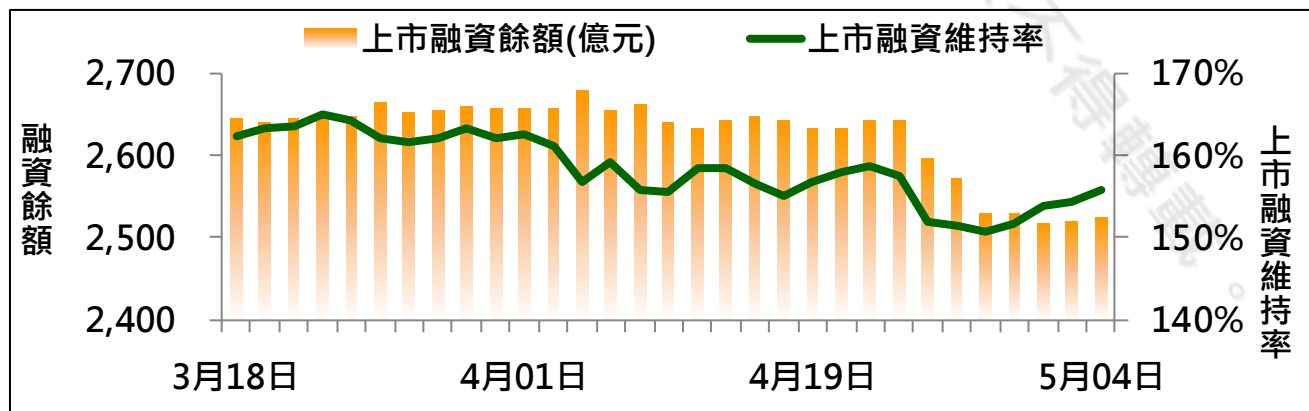
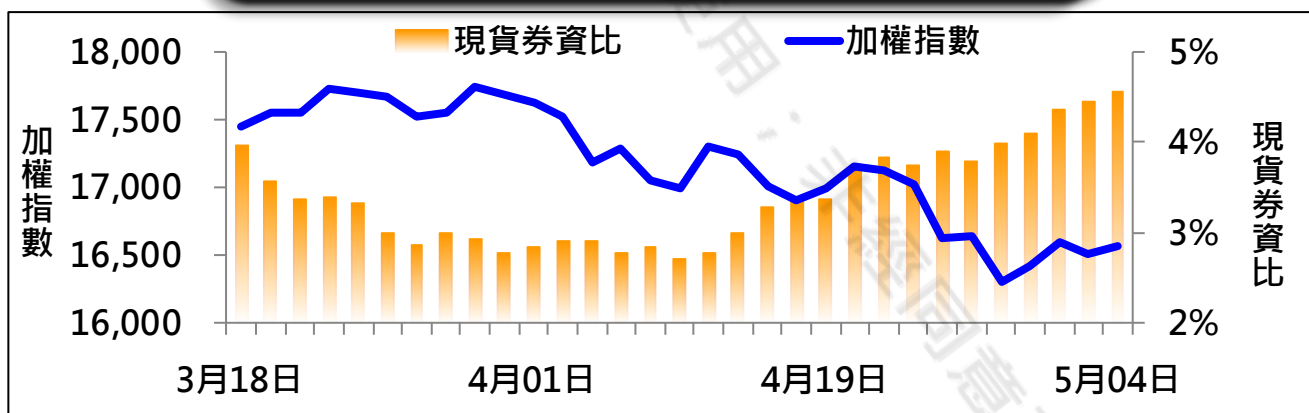


法人現貨、期貨&選擇權籌碼變化

日期	外資現貨 & 期貨籌碼變化			自營商現貨 & 期貨籌碼變化		
	現貨買賣超 (億)	期貨留倉 (口)	留倉增減 (口)	現貨買賣超 (億)	期貨留倉 (口)	留倉增減 (口)
04月28日	-158.5	-11,732	1,212	-4.7	14,133	-450
04月29日	64.9	-5,674	6,058	-15.2	12,723	-1,410
05月03日	4.4	-9,876	-4,202	-14.0	14,327	1,604
05月04日	-0.6	-8,866	1,010	-3.3	14,347	20
05月05日	38.2	-9,974	-1,108	4.1	14,809	462

日期	外資選擇權籌碼變化			自營商選擇權籌碼變化		
	CALL 未平倉	PUT 未平倉	未平倉淨部位	CALL 未平倉	PUT 未平倉	未平倉淨部位
04月28日	7,571	26,563	-18,992	12,766	-9,081	21,847
04月29日	7,959	27,534	-19,575	23,624	-16,696	40,320
05月03日	6,865	27,662	-20,797	17,778	-3,176	20,954
05月04日	5,305	27,575	-22,270	11,211	-1,091	12,302
05月05日	8,877	28,223	-19,346	15,664	5,090	10,574

現貨券資比 & 上市融資維持率



期權交易財務槓桿高，交易人請慎重考量自身財務能力，並留意控管個人部位及投資風險；過去的績效及預期的表現，不得為未來績效之保證，交易人須自行判斷與負責，本公司不負任何法律責任。

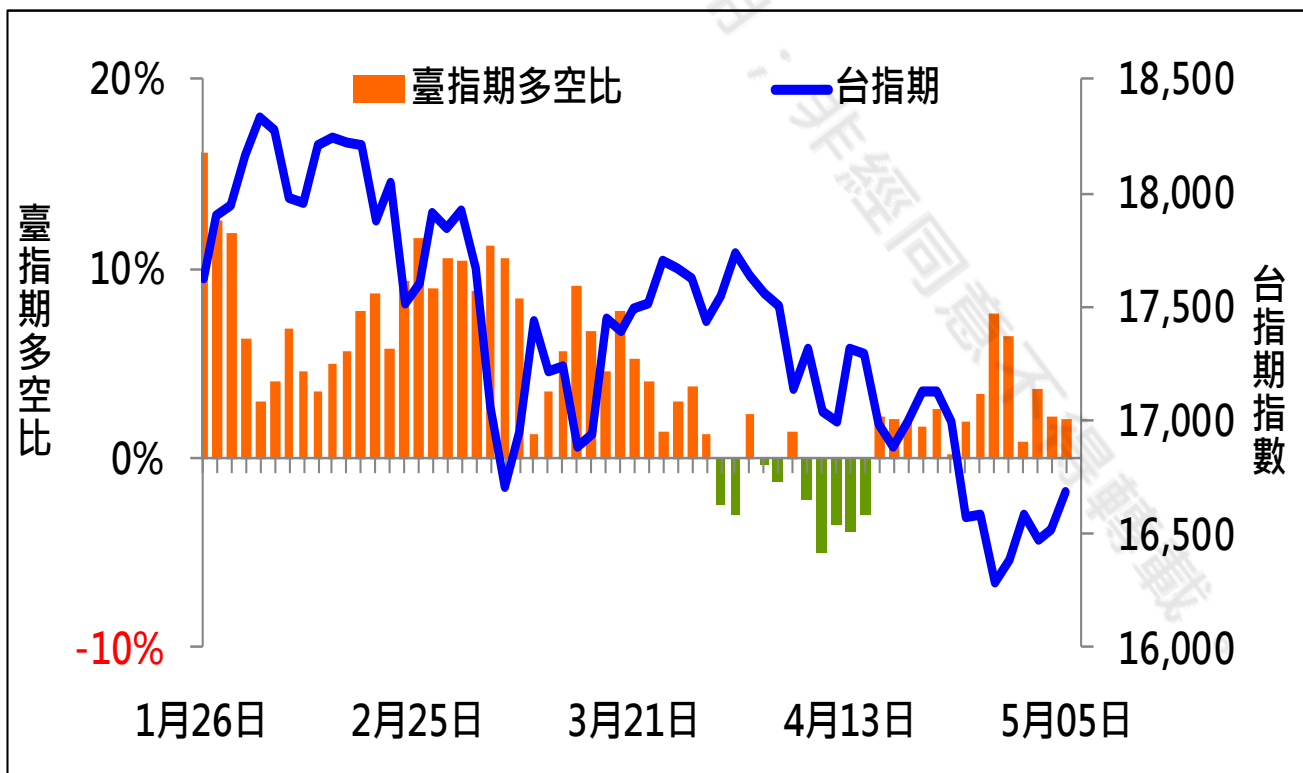
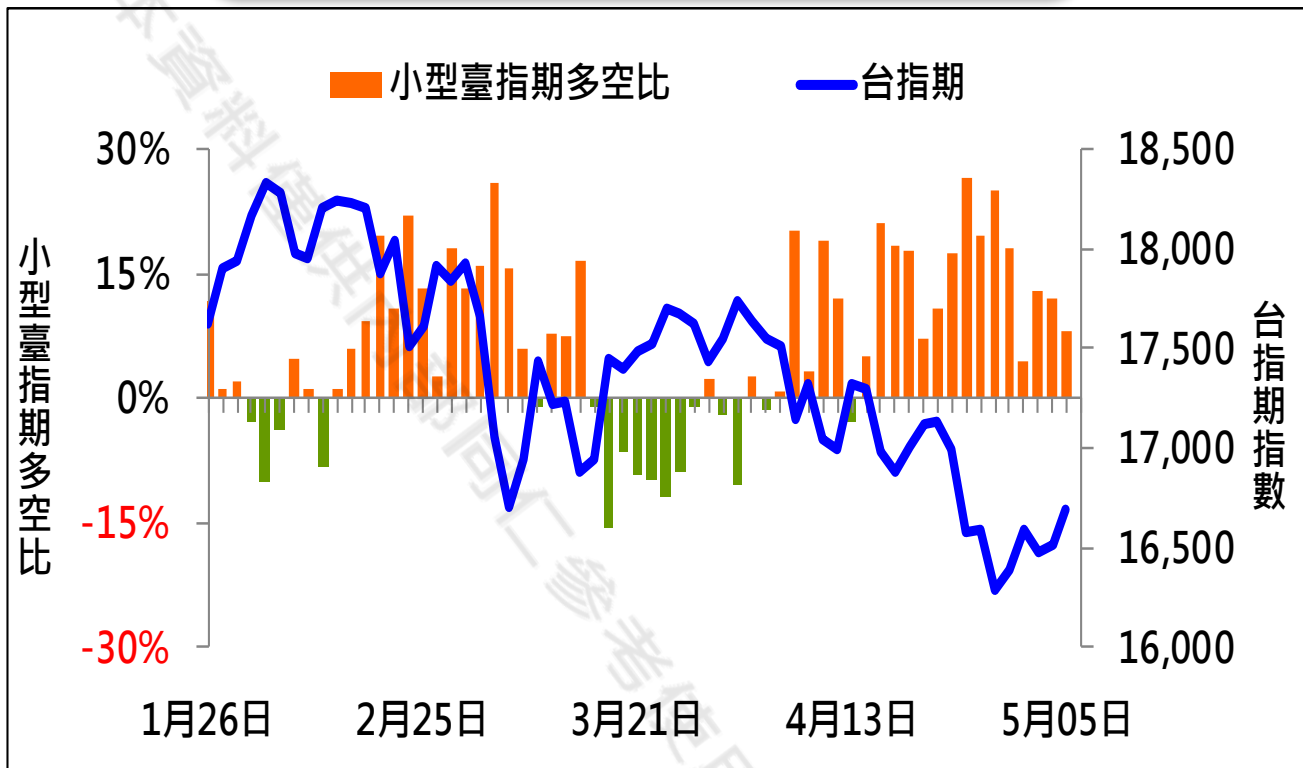
華南金融集團 華南期貨股份有限公司 (109)年金管期總字第007號

台北市民生東路四段54號3樓之9 TEL: 02-27180000 FAX: 02-25463700

資料來源：台灣證券交易所 & 台灣期貨交易所



散戶多空比



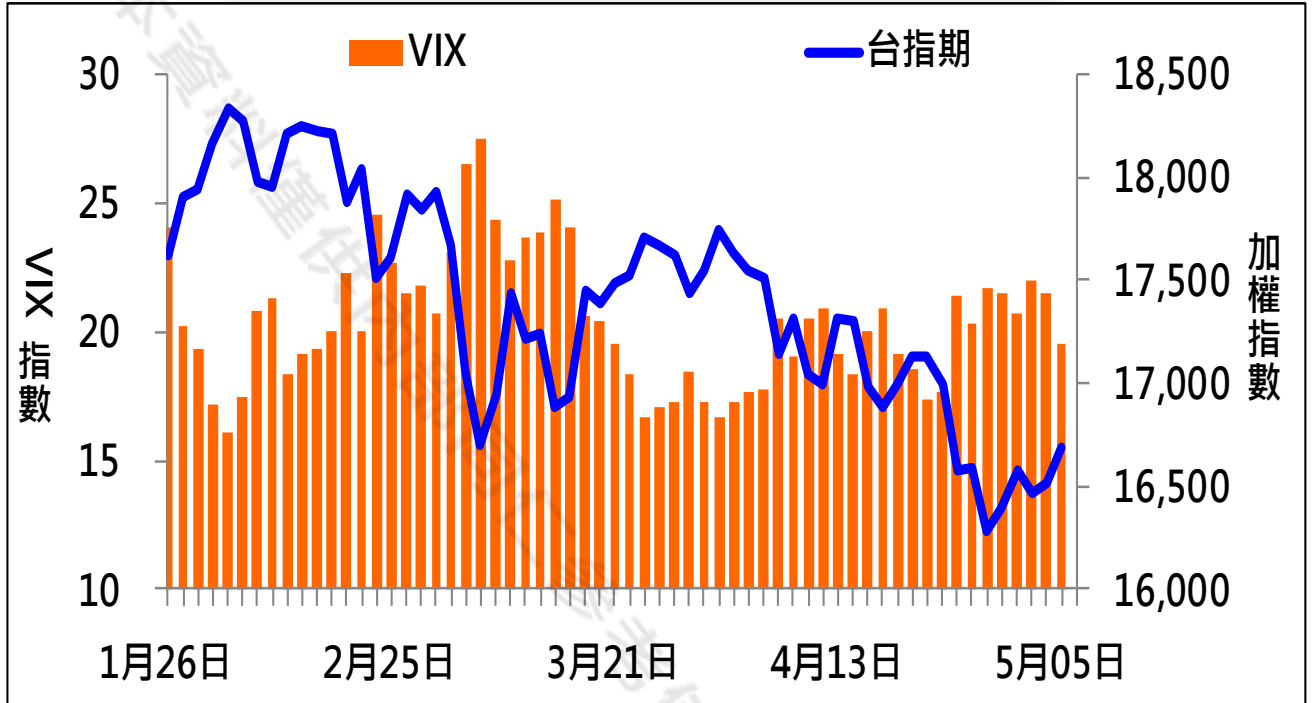
期權交易財務槓桿高，交易人請慎重考量自身財務能力，並留意控管個人部位及投資風險；過去的績效及預期的表現，不得為未來績效之保證，交易人須自行判斷與負責，本公司不負任何法律責任。

華南金融集團 華南期貨股份有限公司 (109)年金管期總字第007號
 台北市民生東路四段54號3樓之9 TEL: 02-27180000 FAX: 02-25463700

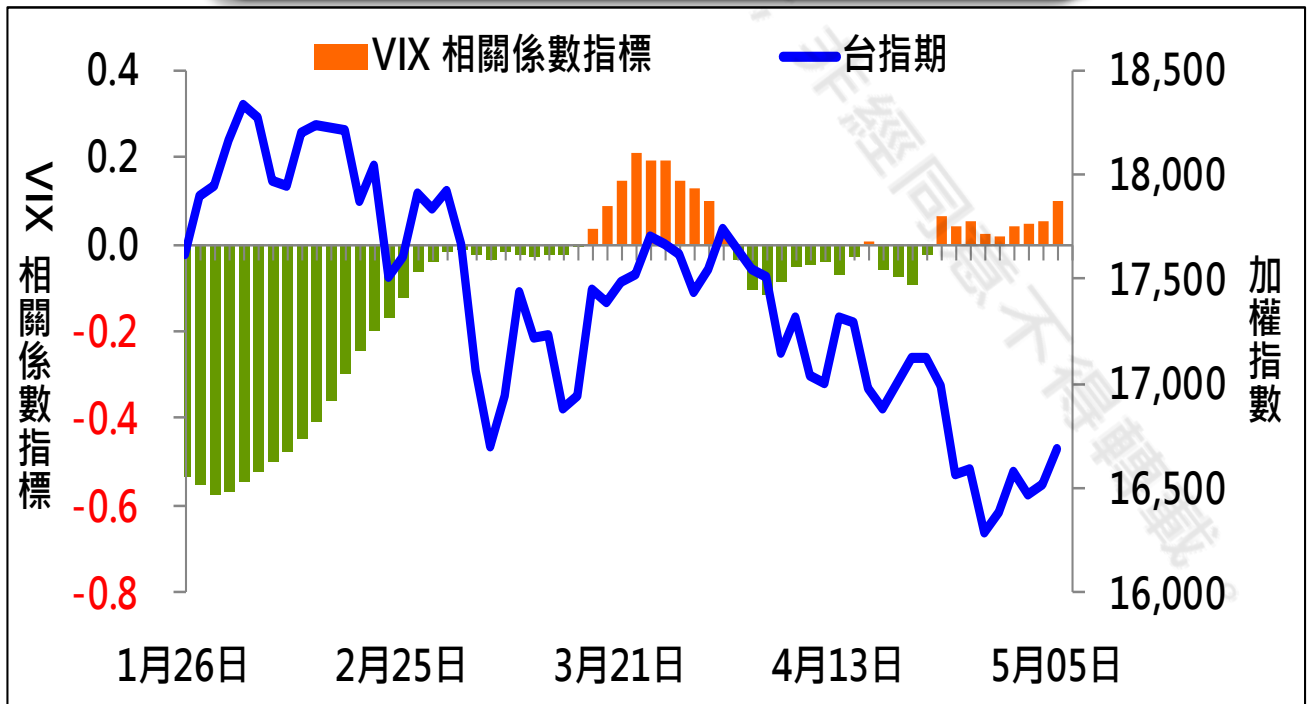
資料來源：台灣證券交易所 & 台灣期貨交易所



VIX



VIX 與 TWSE 相關係數指標



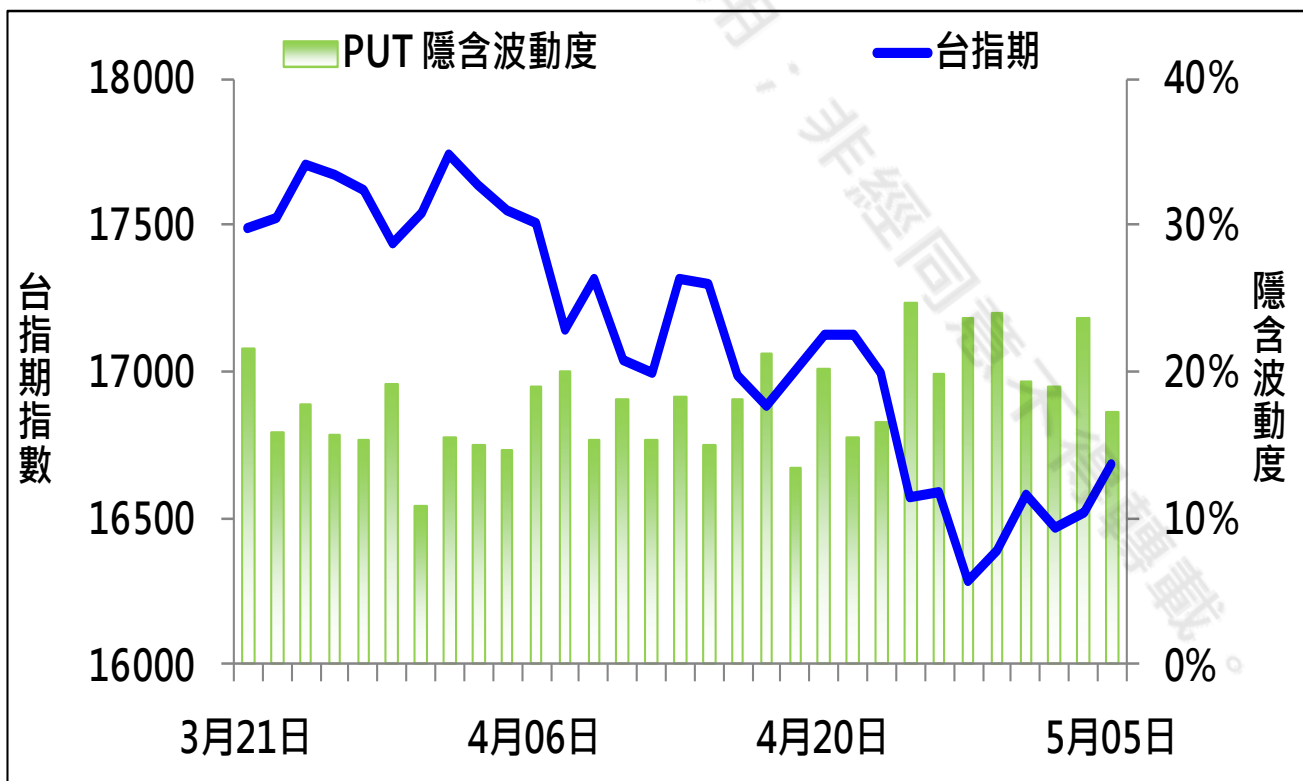
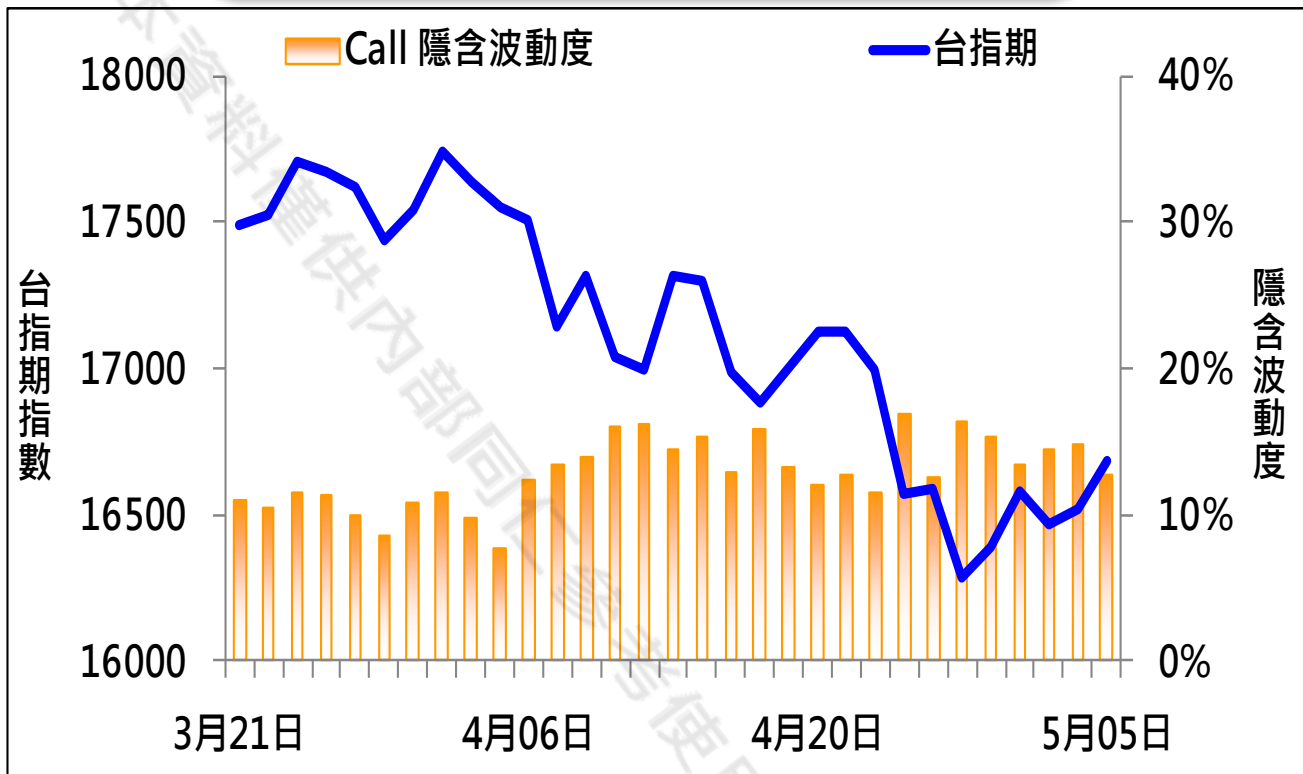
期權交易財務槓桿高，交易人請慎重考量自身財務能力，並留意控管個人部位及投資風險；過去的績效及預期的表現，不得為未來績效之保證，交易人須自行判斷與負責，本公司不負任何法律責任。

華南金融集團 華南期貨股份有限公司 (109)年金管期總字第007號
台北市民生東路四段54號3樓之9 TEL: 02-27180000 FAX: 02-25463700

資料來源：台灣證券交易所 & 台灣期貨交易所



CALL、PUT隱含波動率



期權交易財務槓桿高，交易人請慎重考量自身財務能力，並留意控管個人部位及投資風險；過去的績效及預期的表現，不得為未來績效之保證，交易人須自行判斷與負責，本公司不負任何法律責任。

華南金融集團 華南期貨股份有限公司 (109)年金管期總字第007號

台北市民生東路四段54號3樓之9 TEL: 02-27180000 FAX: 02-25463700

資料來源：台灣證券交易所 & 台灣期貨交易所



週選擇權OI變化

日期：2022/5/5

結算日：2022/5/11

OI 增減	Call	202205W2 履約價	Put	OI 增減
3	12	16,000	3,282	1,517
14	18	16,100	2,522	1,246
8	9	16,150	1,484	781
24	48	16,200	4,105	3,242
26	37	16,250	2,280	1,652
79	110	16,300	3,415	2,390
242	347	16,350	3,168	2,607
559	621	16,400	3,780	2,894
219	377	16,450	3,194	2,849
365	853	16,500	3,765	2,960
465	857	16,550	2,275	1,729
982	1,754	16,600	2,819	2,261
944	1,648	16,650	1,775	1,518
2,622	4,066	16,700	1,500	1,317
2,011	2,967	16,750	789	703
3,860	6,651	16,800	561	445
2,625	3,773	16,850	217	205
4,070	5,910	16,900	160	145
4,280	6,825	16,950	89	87
※ 6,276	9,189	17,000	97	95
4,871	4,871	17,050	21	21
4,842	6,530	17,100	11	9
3,177	4,738	17,200	3	3
1,564	1,770	17,300	0	0
增減總計	OI 總計	P/C	OI 總計	增減總計
47,549	68,154	0.8535	58,172	38,441
昨日 P/C	0.9576	今日增減變化		-0.1040

期權交易財務槓桿高，交易人請慎重考量自身財務能力，並留意控管個人部位及投資風險；過去的績效及預期的表現，不得為未來績效之保證，交易人須自行判斷與負責，本公司不負任何法律責任。

華南金融集團 華南期貨股份有限公司 (109)年金管期總字第007號

台北市民生東路四段54號3樓之9 TEL: 02-27180000 FAX: 02-25463700

資料來源：台灣證券交易所 & 台灣期貨交易所



近月選擇權OI變化

日期：2022/5/5

結算日：2022/5/18

OI 增減	Call	202205月 履約價	Put	OI 增減
0	3	15,400	3,426	769 ※
0	21	15,500	6,953	-79
0	2	15,600	2,995	-416
0	2	15,700	2,064	-346
1	388	15,800	7,915	-337
13	72	15,900	3,742	-141
7	336	16,000	6,704	397
-15	219	16,100	3,645	168
-23	562	16,200	5,725	-153
-30	913	16,300	3,811	321
-39	1,314	16,400	4,157	104
-399	2,605	16,500	3,768	543
-527	3,415	16,600	3,132	-57
248	3,641	16,700	2,937	575
-1,193	4,679	16,800	2,398	-70
-50	4,274	16,900	1,741	21
943	9,094	17,000	2,417	162
※ 1,281	8,150	17,100	1,331	12
582	7,743	17,200	1,097	-3
552	7,151	17,300	547	8
111	5,267	17,400	473	-4
49	6,693	17,500	177	-1
133	3,446	17,600	256	0
-88	3,089	17,700	377	5
增減總計	OI 總計	P/C	OI 總計	增減總計
1,363	105,686	0.8732	92,282	1,959
昨日 P/C	0.8658	今日增減變化		0.0074

期權交易財務槓桿高，交易人請慎重考量自身財務能力，並留意控管個人部位及投資風險；過去的績效及預期的表現，不得為未來績效之保證，交易人須自行判斷與負責，本公司不負任何法律責任。

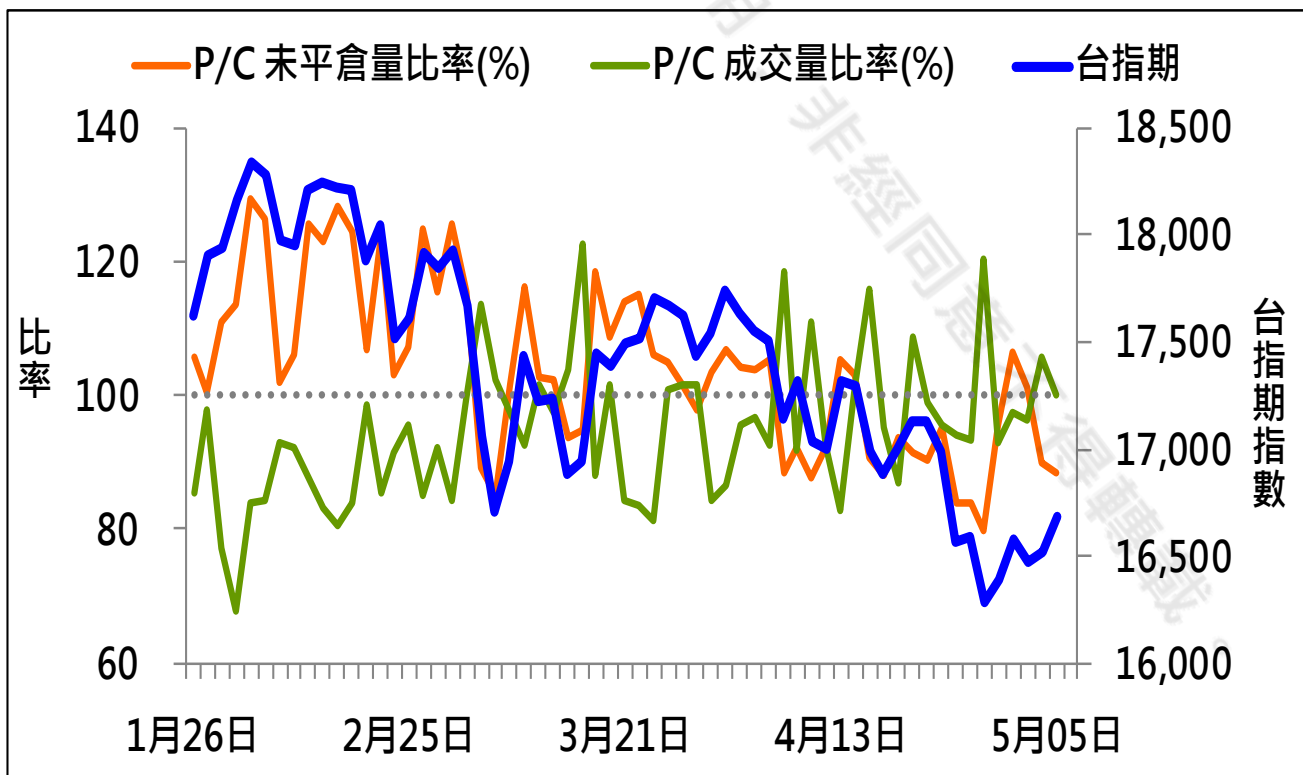
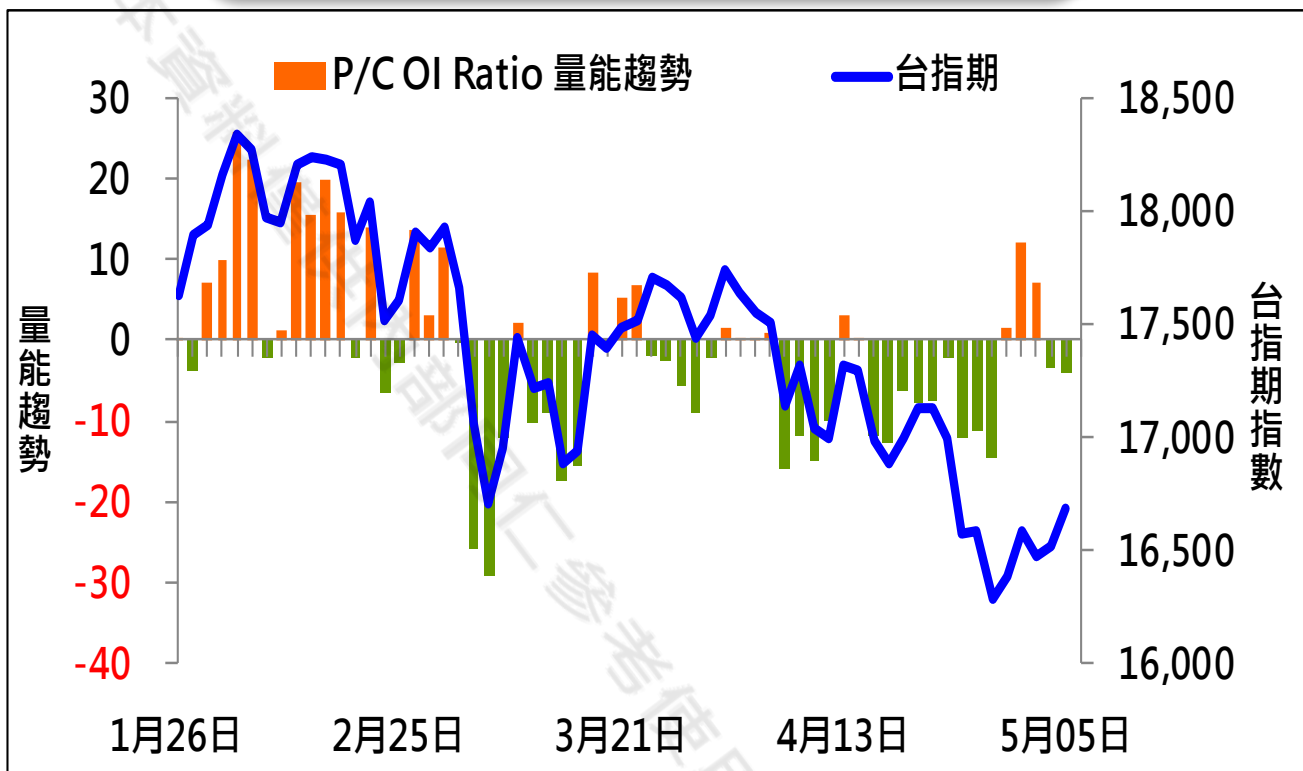
華南金融集團 華南期貨股份有限公司 (109)年金管期總字第007號

台北市民生東路四段54號3樓之9 TEL: 02-27180000 FAX: 02-25463700

資料來源：台灣證券交易所 & 台灣期貨交易所



成交量及未平倉量比率 & 量能趨勢圖



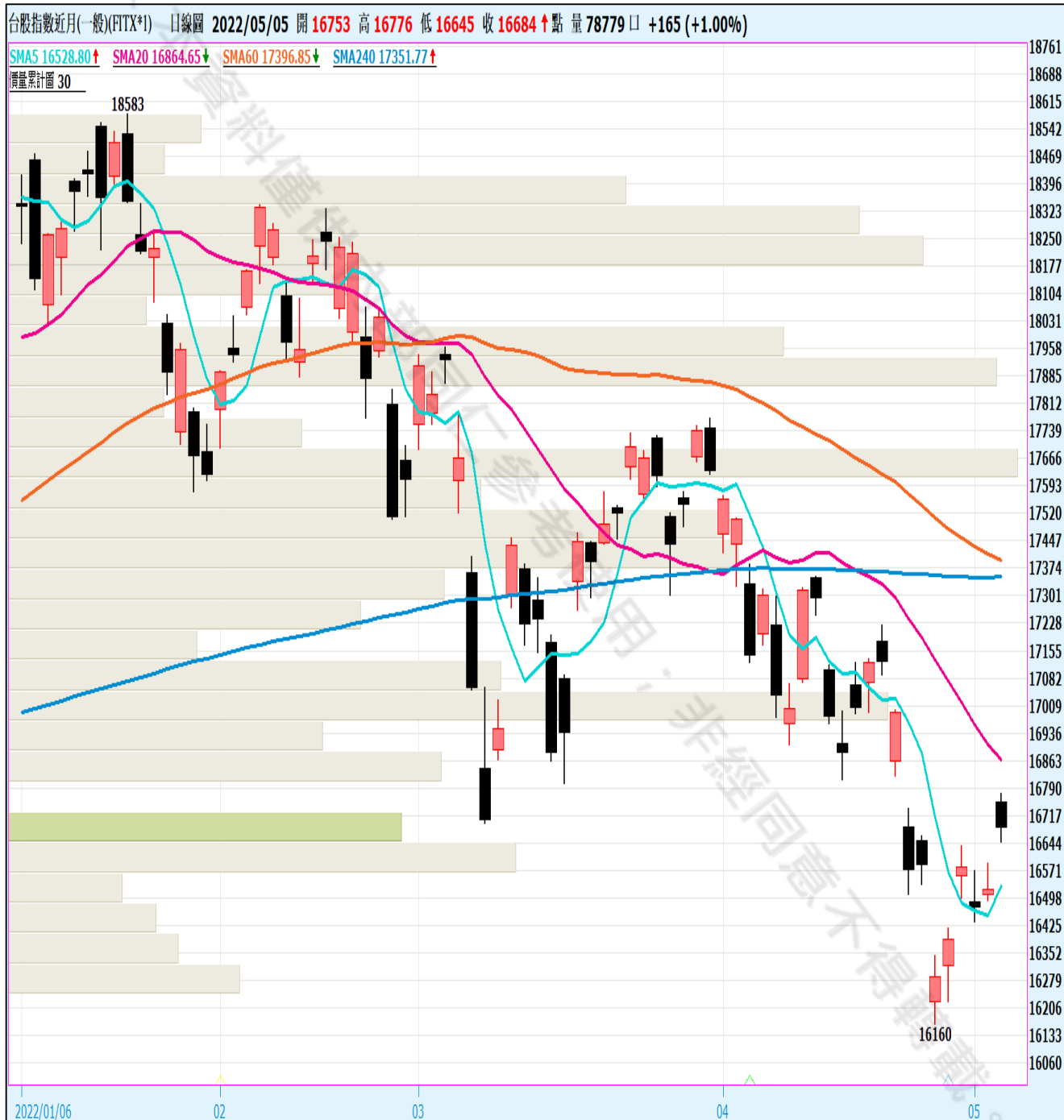
期權交易財務槓桿高，交易人請慎重考量自身財務能力，並留意控管個人部位及投資風險；過去的績效及預期的表現，不得為未來績效之保證，交易人須自行判斷與負責，本公司不負任何法律責任。

華南金融集團 華南期貨股份有限公司 (109)年金管期總字第007號
 台北市民生東路四段54號3樓之9 TEL: 02-27180000 FAX: 02-25463700

資料來源：台灣證券交易所 & 台灣期貨交易所



盤後重點觀察



圖片來源：嘉實資訊

期權交易財務槓桿高，交易人請慎重考量自身財務能力，並留意控管個人部位及投資風險；過去的績效及預期的表現，不得為未來績效之保證，交易人須自行判斷與負責，本公司不負任何法律責任。

華南金融集團 華南期貨股份有限公司 (109)年金管期總字第007號

台北市民生東路四段54號3樓之9 TEL: 02-27180000 FAX: 02-25463700

資料來源：台灣證券交易所 & 台灣期貨交易所



免責聲明與警語

- 一、本報告中的訊息包括來自各項已公開或據信為可靠之資訊來源，為製作報告當時所知之資訊及基於特定時間或期間所作之意見，惟華南期貨股份有限公司（以下稱本公司）對本報告內容的準確性、完整性和及時性不作任何聲明或保證，本報告所載之資訊或意見日後如有任何變動，本公司將不作通知。
- 二、本報告內容僅供參考，不具有或隱含任何法律效果，本公司就其內容不負任何法律責任。本報告內容不代表未來獲利之預期或保證，交易人應審慎評估，慎重考量自身財務能力及承受風險能力，並特別留意控管風險，如有需要，應諮詢相關財務顧問或專業人士。
- 三、本報告內容不構成亦不得視為對任何投資標的或任何交易之招攬、要約、宣傳、廣告、遊說、引誘或推薦。在任何情況下，本公司不對任何人閱讀本報告或基於本報告觀點所進行的交易所引致的任何損益承擔任何責任。
- 四、本報告內容所涉相關圖表及數據可能採用特定軟體及程式、模型運算，以歷史數據進行繪製及統計，其結果並不代表具有預測未來之能力。
- 五、本報告內容所用技術分析指標可能隨參數設定之不同，而有不同的結果。技術分析指標係將過去歷史資料經由統計分析技術所得之指標數值，僅供參考性質，通常作為事後驗證之用途，且係依據過去歷史資料所得，不具領先意涵，亦不代表具有預測未來之能力。
- 六、本報告內容之著作權屬於本公司所擁有，非經本公司事先書面同意，禁止任何未經本公司授權擅自加以摘錄、引用、轉貼、下載、複製、編輯、翻譯或傳輸行為，任何侵犯本公司著作權之行為，本公司將予究責。
- 七、本報告僅限由本公司傳送予與本公司簽訂顧問契約之客戶閱讀，如有任何人未經本公司事先書面同意而將本報告傳送予他人，本公司將予究責。
- 八、期權交易財務槓桿高，交易人請慎重考量自身財務能力，並留意控管個人部位及投資風險；過去的績效及預期的表現，不得為未來績效之保證，交易人須自行判斷與負責，本公司不負任何法律責任。

華南金融集團 華南期貨股份有限公司 (109)年金管期總字第007號
台北市民生東路四段54號3樓之9 TEL : 02-27180000 FAX/02-25463700