



法人籌碼動態

05月06日	臺股期貨		電子期貨		金融期貨	
	未平倉	增減	未平倉	增減	未平倉	增減
外資及陸資	-9,775	199	262	-57	188	-341
投信	-7,352	-750	136	0	14	0
自營商	14,342	-467	-424	-73	-275	25
05月06日	非金電期貨		臺指選擇權CALL		臺指選擇權PUT	
	未平倉	增減	未平倉	增減	未平倉	增減
外資及陸資	79	3	10,988	2,111	34,283	6,060
投信	1	0	0	0	265	0
自營商	-92	14	9,806	-5,858	-1,653	-6,743

個股貢獻點數前十名		個股貢獻點數後十名		單位：口	多	空
中華電	3.81	台積電	-118.82	台指期前十大 市場佔比	45.5%	48.2%
長榮	2.60	富邦金	-14.04			
慧洋-KY	0.73	矽力-KY	-8.49			
台灣大	0.58	台達電	-5.95	電子期前十大 市場佔比	55.5%	66.4%
陽明	0.57	國泰金	-5.29			
長榮航	0.50	欣興	-4.83			
新唐	0.48	日月光投控	-3.90	金融期前十大 市場佔比	60.3%	57.8%
中碳	0.35	聯發科	-3.66			
泰福-KY	0.23	南電	-3.49			
京元電子	0.20	中租-KY	-2.88	非金電期前十大 市場佔比	96.0%	94.8%
前十名合計	10.05	後十名合計	-171.36			

期權交易財務槓桿高，交易人請慎重考量自身財務能力，並留意控管個人部位及投資風險；過去的績效及預期的表現，不得為未來績效之保證，交易人須自行判斷與負責，本公司不負任何法律責任。

華南金融集團 華南期貨股份有限公司 (109)年金管期總字第007號

台北市民生東路四段54號3樓之9 TEL: 02-27180000 FAX: 02-25463700

資料來源：台灣證券交易所 & 台灣期貨交易所

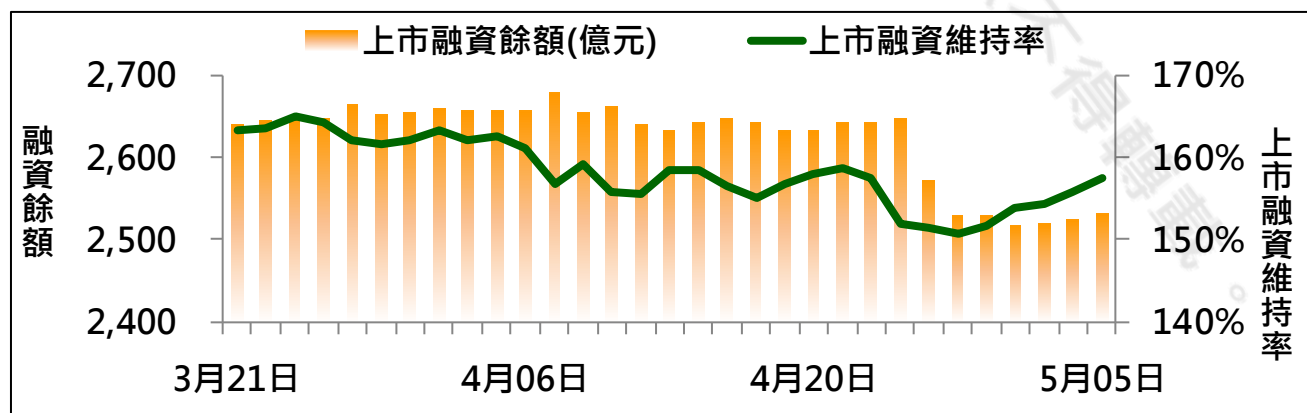
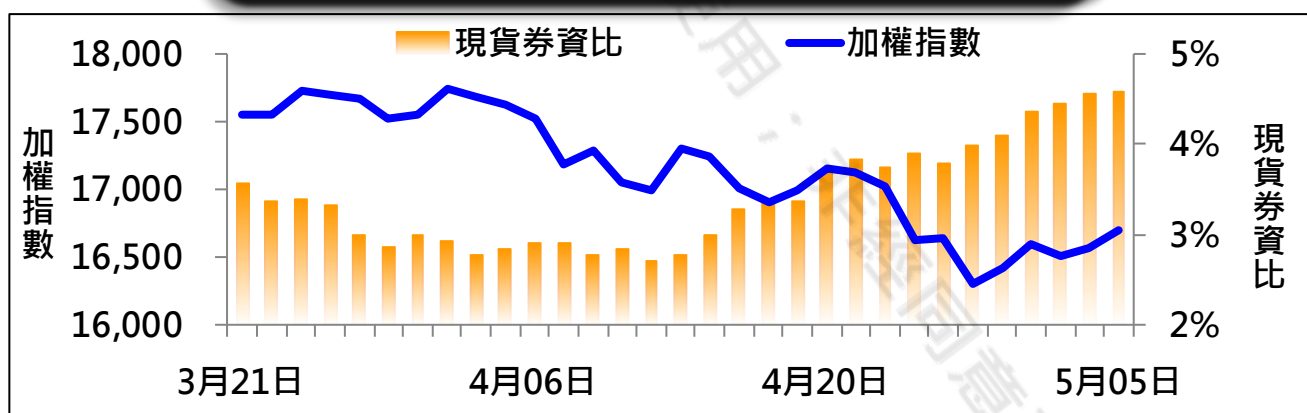


法人現貨、期貨 & 選擇權籌碼變化

日期	外資現貨 & 期貨籌碼變化			自營商現貨 & 期貨籌碼變化		
	現貨買賣超 (億)	期貨留倉 (口)	留倉增減 (口)	現貨買賣超 (億)	期貨留倉 (口)	留倉增減 (口)
04月29日	64.9	-5,674	6,058	-15.2	12,723	-1,410
05月03日	4.4	-9,876	-4,202	-14.0	14,327	1,604
05月04日	-0.6	-8,866	1,010	-3.3	14,347	20
05月05日	38.2	-9,974	-1,108	4.1	14,809	462
05月06日	-235.6	-9,775	199	-46.6	14,342	-467

日期	外資選擇權籌碼變化			自營商選擇權籌碼變化		
	CALL 未平倉	PUT 未平倉	未平倉淨部位	CALL 未平倉	PUT 未平倉	未平倉淨部位
04月29日	7,959	27,534	-19,575	23,624	-16,696	40,320
05月03日	6,865	27,662	-20,797	17,778	-3,176	20,954
05月04日	5,305	27,575	-22,270	11,211	-1,091	12,302
05月05日	8,877	28,223	-19,346	15,664	5,090	10,574
05月06日	10,988	34,283	-23,295	9,806	-1,653	11,459

現貨券資比 & 上市融資維持率



期權交易財務槓桿高，交易人請慎重考量自身財務能力，並留意控管個人部位及投資風險；過去的績效及預期的表現，不得為未來績效之保證，交易人須自行判斷與負責，本公司不負任何法律責任。

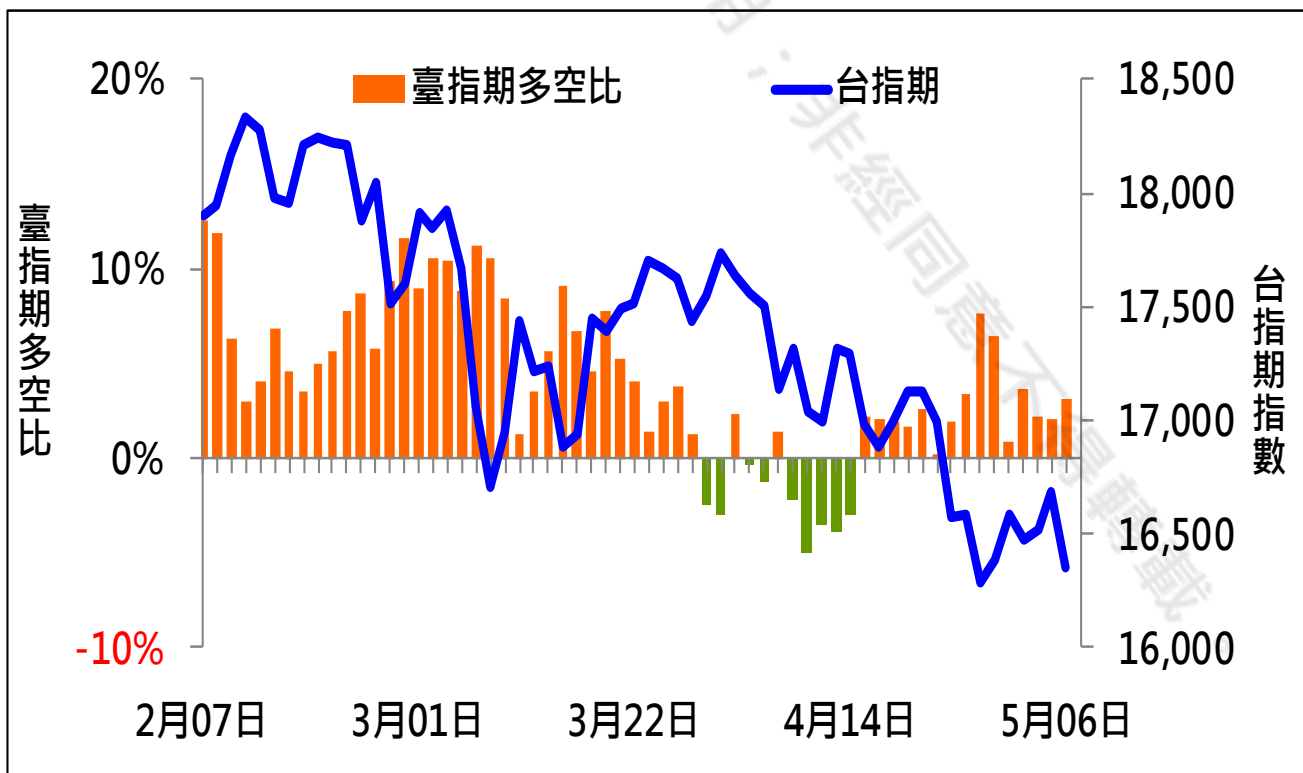
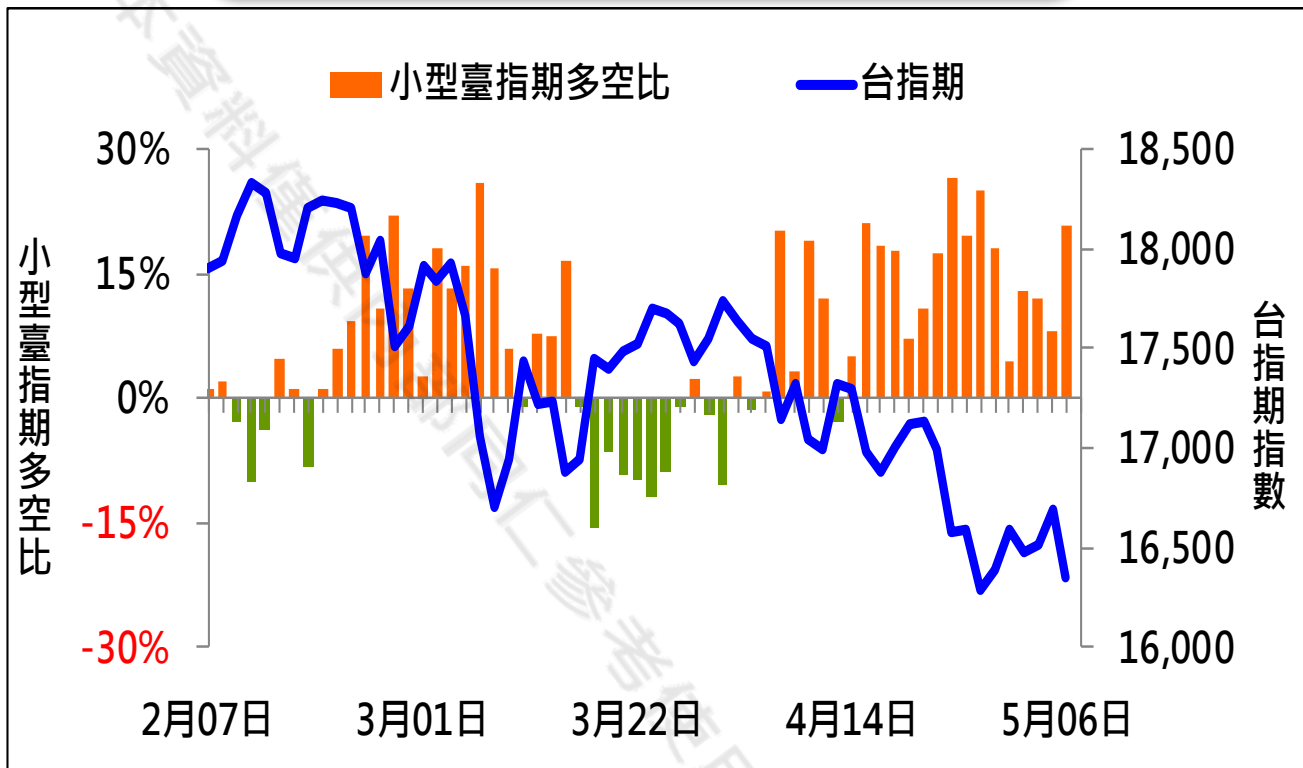
華南金融集團 華南期貨股份有限公司 (109)年金管期總字第007號

台北市民生東路四段54號3樓之9 TEL: 02-27180000 FAX: 02-25463700

資料來源：台灣證券交易所 & 台灣期貨交易所



散戶多空比



期權交易財務槓桿高，交易人請慎重考量自身財務能力，並留意控管個人部位及投資風險；過去的績效及預期的表現，不得為未來績效之保證，交易人須自行判斷與負責，本公司不負任何法律責任。

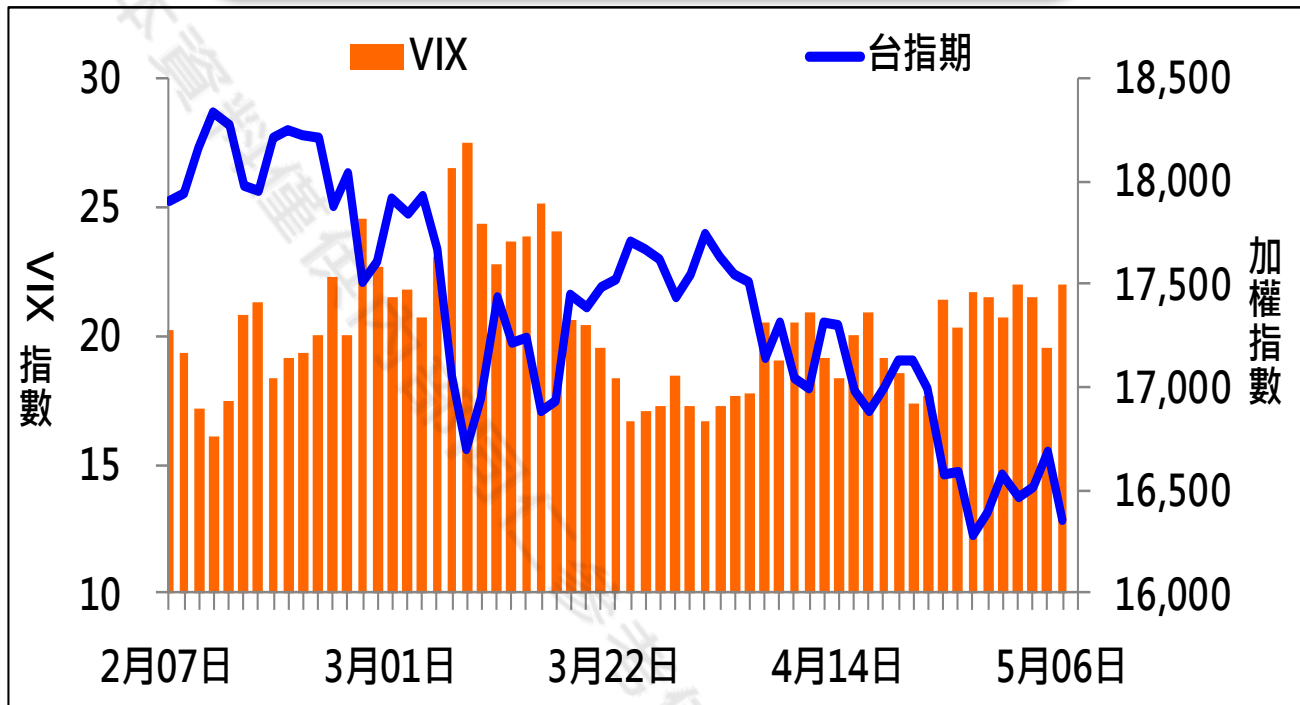
華南金融集團 華南期貨股份有限公司 (109)年金管期總字第007號

台北市民生東路四段54號3樓之9 TEL: 02-27180000 FAX: 02-25463700

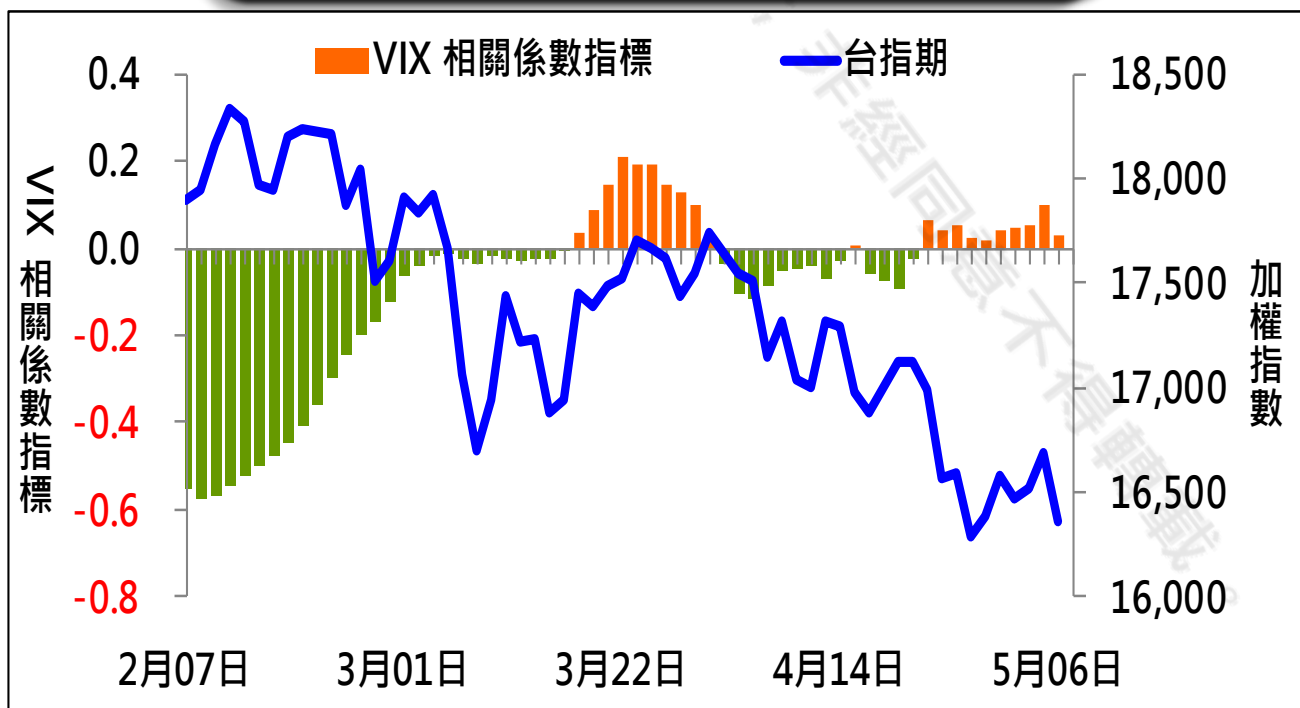
資料來源：台灣證券交易所 & 台灣期貨交易所



VIX



VIX 與 TWSE 相關係數指標



期權交易財務槓桿高，交易人請慎重考量自身財務能力，並留意控管個人部位及投資風險；過去的績效及預期的表現，不得為未來績效之保證，交易人須自行判斷與負責，本公司不負任何法律責任。

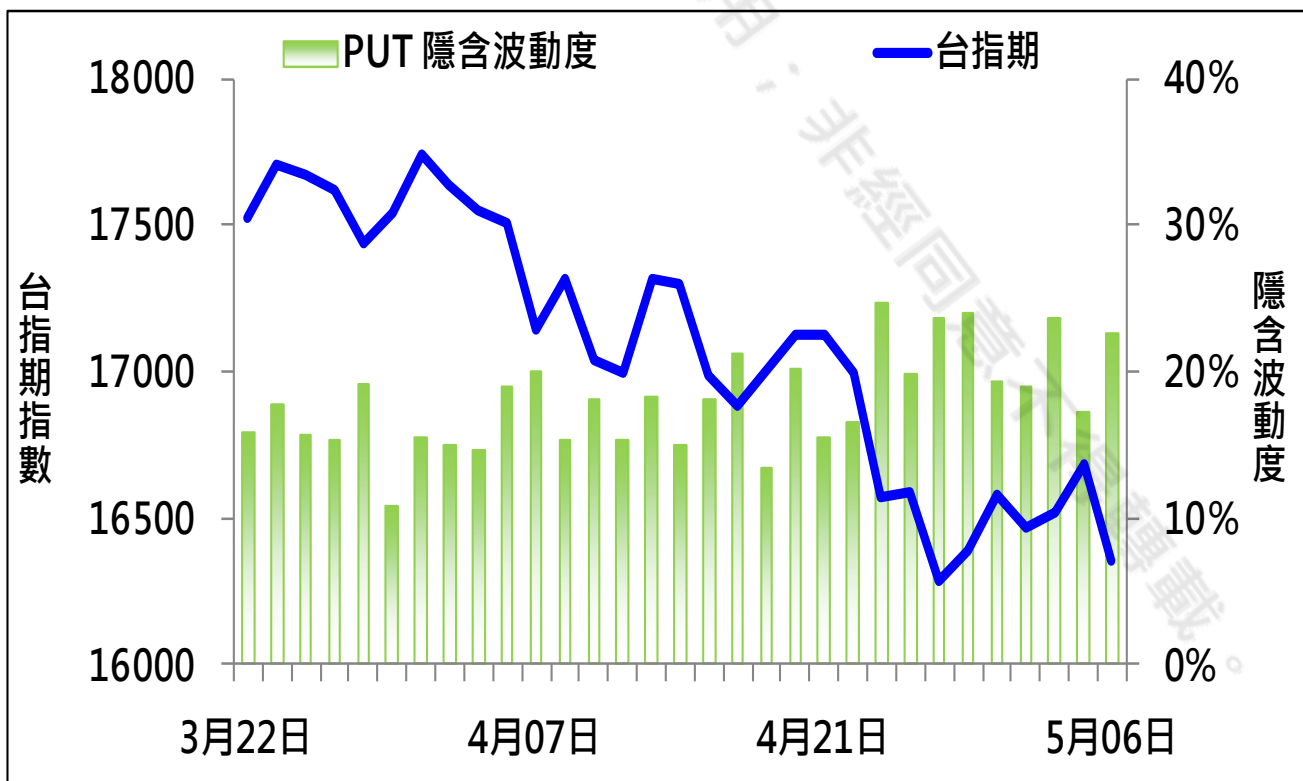
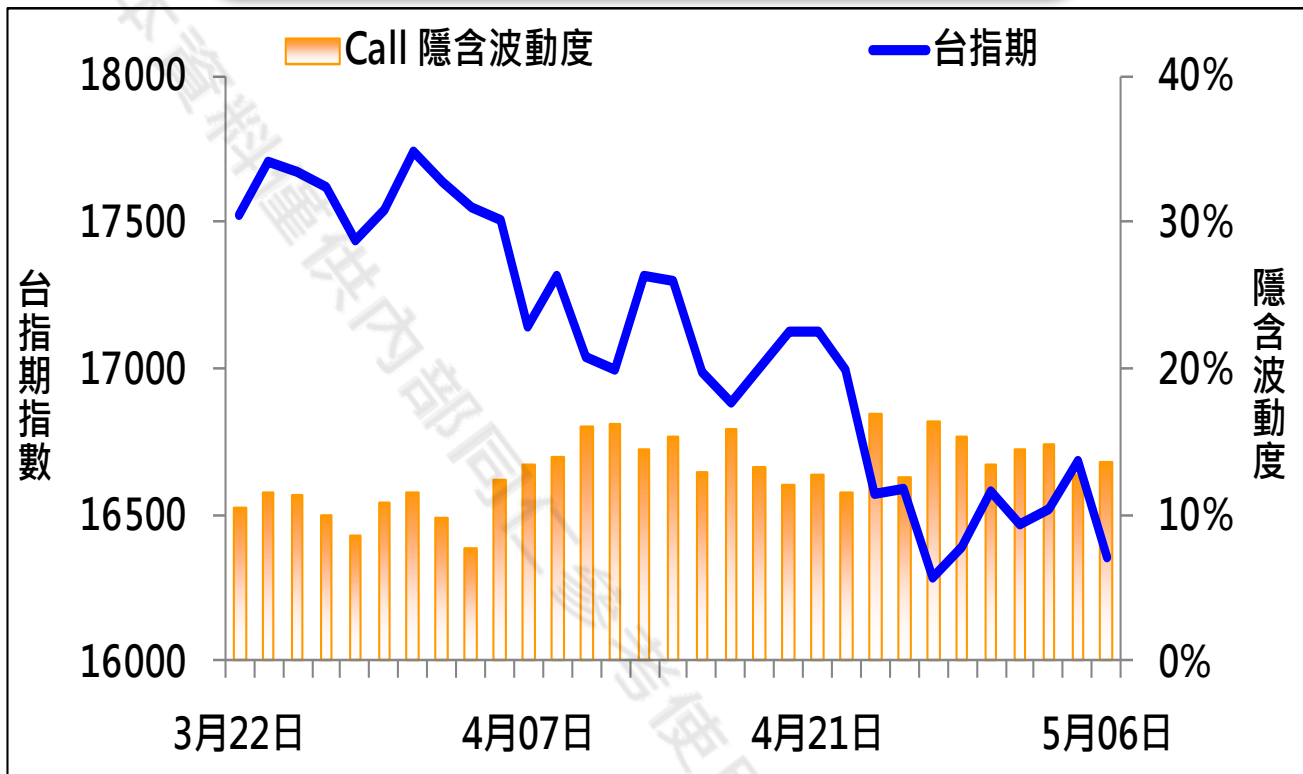
華南金融集團 華南期貨股份有限公司 (109)年金管期總字第007號

台北市民生東路四段54號3樓之9 TEL: 02-27180000 FAX: 02-25463700

資料來源：台灣證券交易所 & 台灣期貨交易所



CALL、PUT隱含波動率



期權交易財務槓桿高，交易人請慎重考量自身財務能力，並留意控管個人部位及投資風險；過去的績效及預期的表現，不得為未來績效之保證，交易人須自行判斷與負責，本公司不負任何法律責任。

華南金融集團 華南期貨股份有限公司 (109)年金管期總字第007號

台北市民生東路四段54號3樓之9 TEL: 02-27180000 FAX: 02-25463700

資料來源：台灣證券交易所 & 台灣期貨交易所



週選擇權OI變化

日期：2022/5/6

結算日：2022/5/11

OI 增減	Call	202205W2 履約價	Put	OI 增減
0	0	15,400	3,015	2,249
0	2	15,600	3,077	1,826
1	4	15,700	4,346	945
1	3	15,800	5,633	3,092
9	9	15,900	5,824	3,450
24	36	16,000	6,977	3,695
18	31	16,050	2,476	922
71	89	16,100	4,680	2,158
63	72	16,150	2,644	1,160
222	270	16,200	5,768	1,663
449	486	16,250	2,953	673
1,155	1,265	16,300	4,082	667
2,141	2,488	16,350	3,924	756
2,733	3,354	16,400	4,096	316
2,773	3,150	16,450	1,825	-1,369
4,486	5,339	16,500	3,159	-606
3,763	4,620	16,550	1,978	-297
4,110	5,864	16,600	2,161	-658
4,652	6,300	16,650	1,527	-248
※ 6,324	10,390	16,700	1,135	-365
5,818	8,785	16,750	786	-3
6,067	12,718	16,800	556	-5
3,068	6,841	16,850	175	-42
2,345	8,255	16,900	175	15
增減總計	OI 總計	P/C	OI 總計	增減總計
48,201	116,355	0.7208	83,868	25,696
昨日 P/C	0.8535	今日增減變化		-0.1327

期權交易財務槓桿高，交易人請慎重考量自身財務能力，並留意控管個人部位及投資風險；過去的績效及預期的表現，不得為未來績效之保證，交易人須自行判斷與負責，本公司不負任何法律責任。

華南金融集團 華南期貨股份有限公司 (109)年金管期總字第007號

台北市民生東路四段54號3樓之9 TEL: 02-27180000 FAX: 02-25463700

資料來源：台灣證券交易所 & 台灣期貨交易所



近月選擇權OI變化

日期：2022/5/6

結算日：2022/5/18

OI 增減	Call	202205月 履約價	Put	OI 增減
0	0	15,100	1,379	217
-1	52	15,200	2,186	179
0	3	15,300	2,754	95
0	3	15,400	3,034	-392
1	22	15,500	7,027	74
0	2	15,600	3,415	420
3	5	15,700	2,608	544
-16	372	15,800	6,131	-1,784
15	87	15,900	6,107	2,365
16	352	16,000	6,509	-195
48	267	16,100	3,571	-74
81	643	16,200	5,554	-171
368	1,281	16,300	3,461	-350
414	1,728	16,400	4,031	-126
363	2,968	16,500	3,567	-201
1,217	4,632	16,600	2,836	-296
831	4,472	16,700	2,837	-100
※ 1,738	6,417	16,800	2,284	-114
858	5,132	16,900	1,658	-83
929	10,023	17,000	2,232	-185
-490	7,660	17,100	1,265	-66
267	8,010	17,200	1,077	-20
-296	6,855	17,300	545	-2
-331	4,936	17,400	471	-2
增減總計	OI 總計	P/C	OI 總計	增減總計
5,049	110,735	0.8313	92,057	-225
昨日 P/C	0.8732	今日增減變化		-0.0418

期權交易財務槓桿高，交易人請慎重考量自身財務能力，並留意控管個人部位及投資風險；過去的績效及預期的表現，不得為未來績效之保證，交易人須自行判斷與負責，本公司不負任何法律責任。

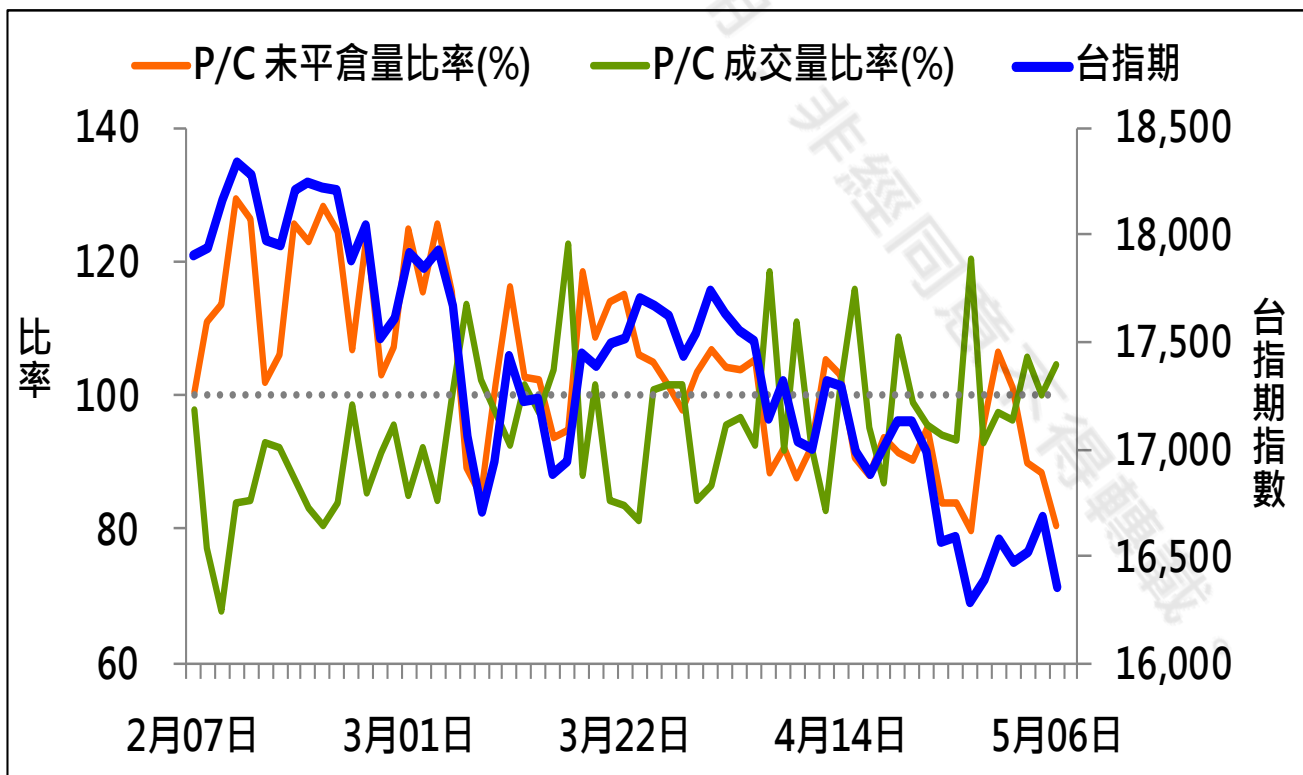
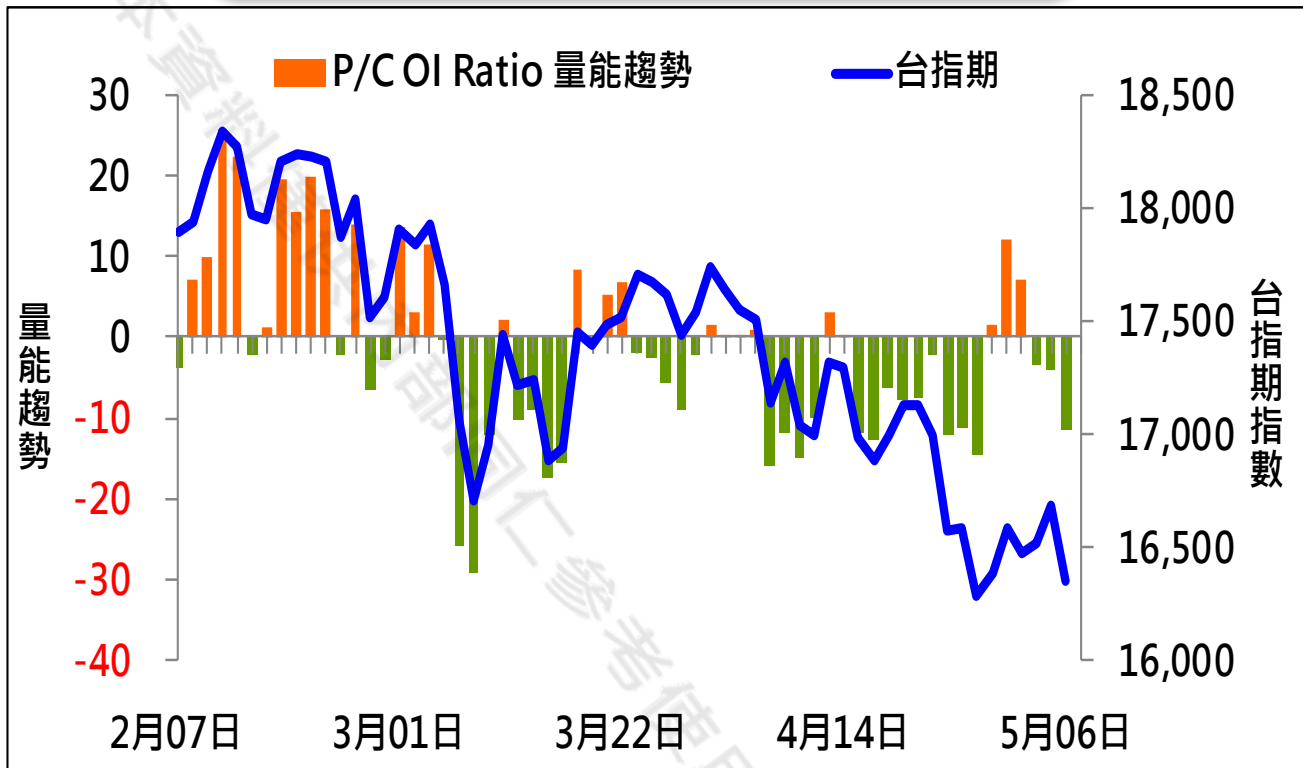
華南金融集團 華南期貨股份有限公司 (109)年金管期總字第007號

台北市民生東路四段54號3樓之9 TEL: 02-27180000 FAX: 02-25463700

資料來源：台灣證券交易所 & 台灣期貨交易所



成交量及未平倉量比率 & 量能趨勢圖



期權交易財務槓桿高，交易人請慎重考量自身財務能力，並留意控管個人部位及投資風險；過去的績效及預期的表現，不得為未來績效之保證，交易人須自行判斷與負責，本公司不負任何法律責任。

華南金融集團 華南期貨股份有限公司 (109)年金管期總字第007號
台北市民生東路四段54號3樓之9 TEL: 02-27180000 FAX: 02-25463700

資料來源：台灣證券交易所 & 台灣期貨交易所



盤後重點觀察



圖片來源：嘉實資訊

期權交易財務槓桿高，交易人請慎重考量自身財務能力，並留意控管個人部位及投資風險；過去的績效及預期的表現，不得為未來績效之保證，交易人須自行判斷與負責，本公司不負任何法律責任。

華南金融集團 華南期貨股份有限公司 (109)年金管期總字第007號

台北市民生東路四段54號3樓之9 TEL: 02-27180000 FAX: 02-25463700

資料來源：台灣證券交易所 & 台灣期貨交易所



免責聲明與警語

- 一、本報告中的訊息包括來自各項已公開或據信為可靠之資訊來源，為製作報告當時所知之資訊及基於特定時間或期間所作之意見，惟華南期貨股份有限公司（以下稱本公司）對本報告內容的準確性、完整性和及時性不作任何聲明或保證，本報告所載之資訊或意見日後如有任何變動，本公司將不作通知。
- 二、本報告內容僅供參考，不具有或隱含任何法律效果，本公司就其內容不負任何法律責任。本報告內容不代表未來獲利之預期或保證，交易人應審慎評估，慎重考量自身財務能力及承受風險能力，並特別留意控管風險，如有需要，應諮詢相關財務顧問或專業人士。
- 三、本報告內容不構成亦不得視為對任何投資標的或任何交易之招攬、要約、宣傳、廣告、遊說、引誘或推薦。在任何情況下，本公司不對任何人閱讀本報告或基於本報告觀點所進行的交易所引致的任何損益承擔任何責任。
- 四、本報告內容所涉相關圖表及數據可能採用特定軟體及程式、模型運算，以歷史數據進行繪製及統計，其結果並不代表具有預測未來之能力。
- 五、本報告內容所用技術分析指標可能隨參數設定之不同，而有不同的結果。技術分析指標係將過去歷史資料經由統計分析技術所得之指標數值，僅供參考性質，通常作為事後驗證之用途，且係依據過去歷史資料所得，不具領先意涵，亦不代表具有預測未來之能力。
- 六、本報告內容之著作權屬於本公司所擁有，非經本公司事先書面同意，禁止任何未經本公司授權擅自加以摘錄、引用、轉貼、下載、複製、編輯、翻譯或傳輸行為，任何侵犯本公司著作權之行為，本公司將予究責。
- 七、本報告僅限由本公司傳送予與本公司簽訂顧問契約之客戶閱讀，如有任何人未經本公司事先書面同意而將本報告傳送予他人，本公司將予究責。
- 八、期權交易財務槓桿高，交易人請慎重考量自身財務能力，並留意控管個人部位及投資風險；過去的績效及預期的表現，不得為未來績效之保證，交易人須自行判斷與負責，本公司不負任何法律責任。

華南金融集團 華南期貨股份有限公司 (109)年金管期總字第007號
台北市民生東路四段54號3樓之9 TEL : 02-27180000 FAX/02-25463700