



法人籌碼動態

05月11日	臺股期貨		電子期貨		金融期貨	
	未平倉	增減	未平倉	增減	未平倉	增減
外資及陸資	-9,158	3,728	-147	-202	-320	71
投信	-9,803	-304	136	0	14	0
自營商	15,859	-40	-190	54	-377	-57
05月11日	非金電期貨		臺指選擇權CALL		臺指選擇權PUT	
	未平倉	增減	未平倉	增減	未平倉	增減
外資及陸資	84	13	5,853	-5,236	33,583	-1,555
投信	1	0	0	0	715	50
自營商	-61	1	-5,895	4,701	4,198	-10,925

個股貢獻點數前十名		個股貢獻點數後十名		單位：口		
				多	空	
台積電	25.55	國泰金	-8.69	台指期前十大 市場佔比	46.0%	48.9%
聯發科	4.73	長榮	-7.82			
矽力-KY	3.56	鴻海	-4.55			
儒鴻	3.51	陽明	-4.01	電子期前十大 市場佔比	56.1%	68.8%
AES-KY	2.52	富邦金	-3.96			
和泰車	2.33	台塑	-3.14			
智邦	2.21	中信金	-2.96	金融期前十大 市場佔比	53.6%	57.3%
亞德客-KY	1.71	南電	-2.76			
力積電	1.39	台達電	-2.56			
玉山金	1.32	台泥	-2.49	非金電期前十大 市場佔比	96.0%	96.4%
前十名合計	48.84	後十名合計	-42.95			

期權交易財務槓桿高，交易人請慎重考量自身財務能力，並留意控管個人部位及投資風險；過去的績效及預期的表現，不得為未來績效之保證，交易人須自行判斷與負責，本公司不負任何法律責任。

華南金融集團 華南期貨股份有限公司 (109)年金管期總字第007號

台北市民生東路四段54號3樓之9 TEL: 02-27180000 FAX: 02-25463700

資料來源：台灣證券交易所 & 台灣期貨交易所

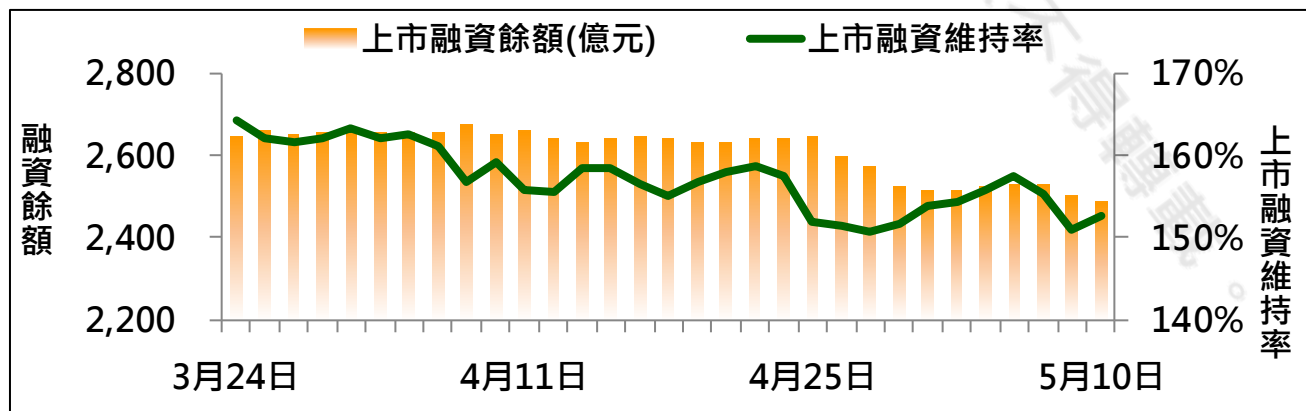
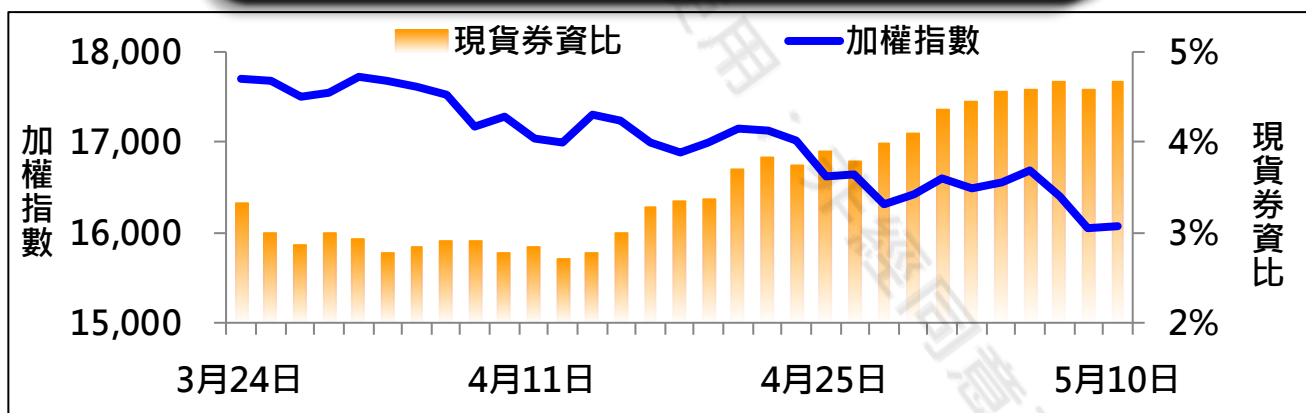


法人現貨、期貨&選擇權籌碼變化

日期	外資現貨 & 期貨籌碼變化			自營商現貨 & 期貨籌碼變化		
	現貨買賣超 (億)	期貨留倉 (口)	留倉增減 (口)	現貨買賣超 (億)	期貨留倉 (口)	留倉增減 (口)
05月05日	38.2	-9,974	-1,108	4.1	14,809	462
05月06日	-235.6	-9,775	199	-46.6	14,342	-467
05月09日	-211.5	-8,165	1,610	-59.2	14,303	-39
05月10日	-16.1	-12,886	-4,721	11.2	15,899	1,596
05月11日	-150.8	-9,158	3,728	-7.5	15,859	-40

日期	外資選擇權籌碼變化			自營商選擇權籌碼變化		
	CALL 未平倉	PUT 未平倉	未平倉淨部位	CALL 未平倉	PUT 未平倉	未平倉淨部位
05月05日	8,877	28,223	-19,346	15,664	5,090	10,574
05月06日	10,988	34,283	-23,295	9,806	-1,653	11,459
05月09日	9,851	35,008	-25,157	-1,393	-96	-1,297
05月10日	11,089	35,138	-24,049	-10,596	15,123	-25,719
05月11日	5,853	33,583	-27,730	-5,895	4,198	-10,093

現貨券資比 & 上市融資維持率



期權交易財務槓桿高，交易者請慎重考量自身財務能力，並留意控管個人部位及投資風險；過去的績效及預期的表現，不得為未來績效之保證，交易者須自行判斷與負責，本公司不負任何法律責任。

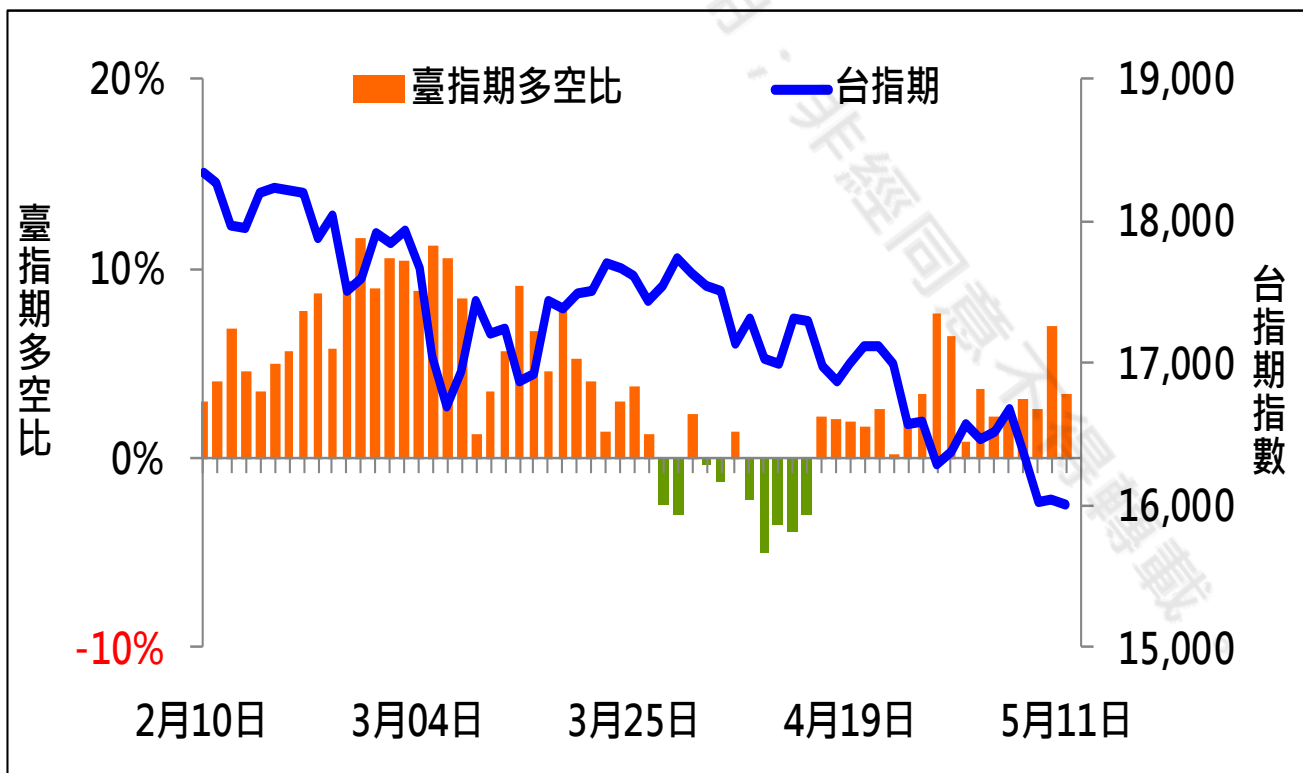
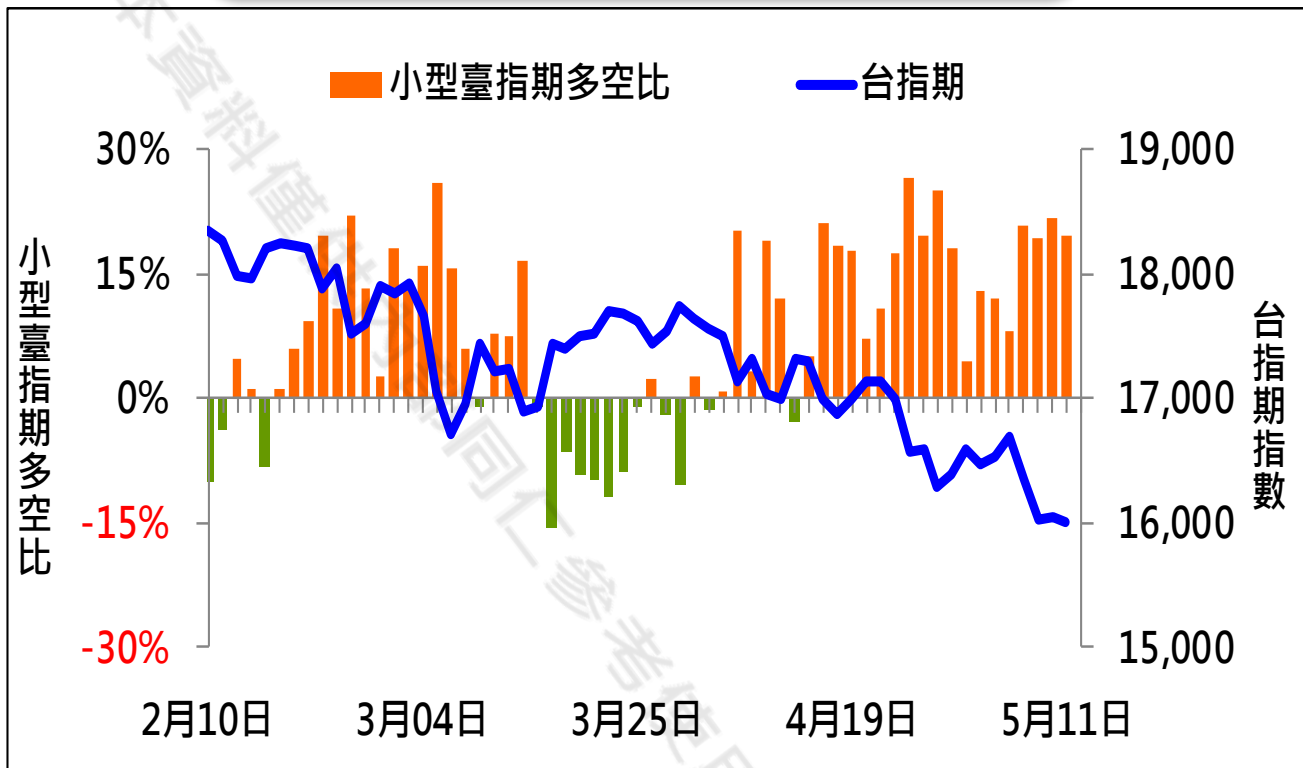
華南金融集團 華南期貨股份有限公司 (109)年金管期總字第007號

台北市民生東路四段54號3樓之9 TEL: 02-27180000 FAX: 02-25463700

資料來源：台灣證券交易所 & 台灣期貨交易所



散戶多空比



期權交易財務槓桿高，交易人請慎重考量自身財務能力，並留意控管個人部位及投資風險；過去的績效及預期的表現，不得為未來績效之保證，交易人須自行判斷與負責，本公司不負任何法律責任。

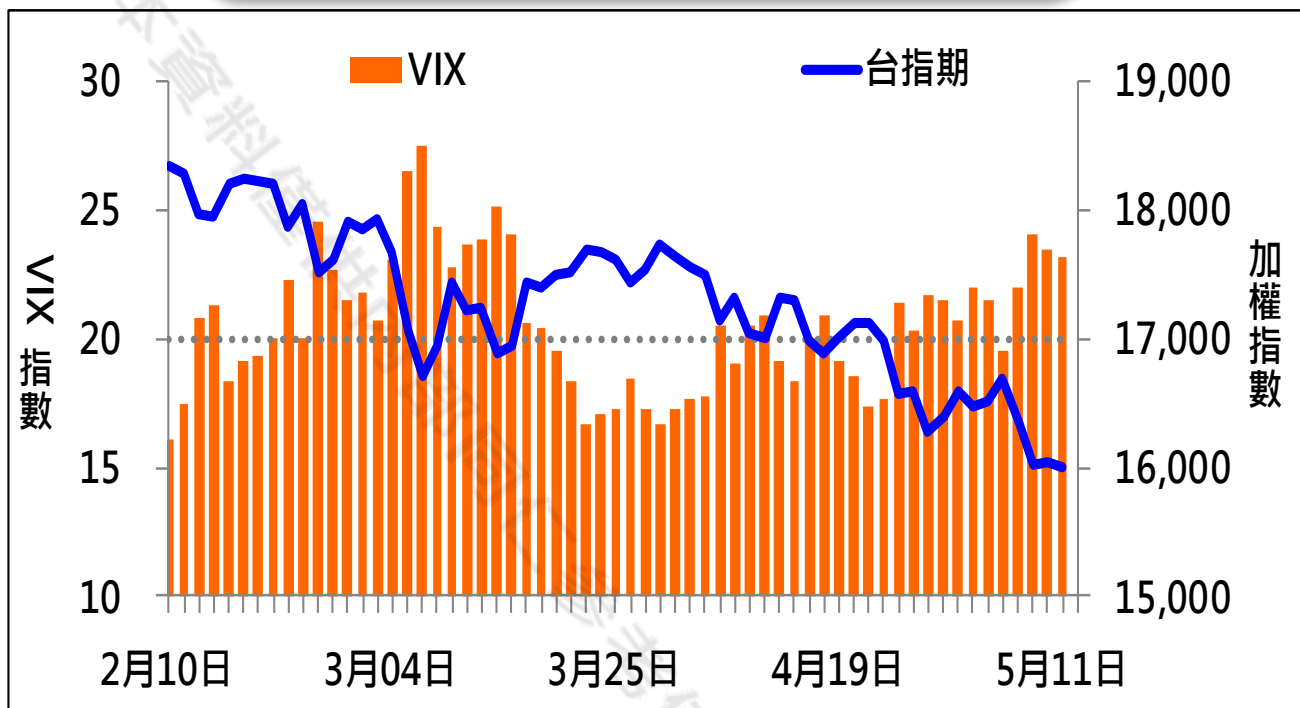
華南金融集團 華南期貨股份有限公司 (109)年金管期總字第007號

台北市民生東路四段54號3樓之9 TEL: 02-27180000 FAX: 02-25463700

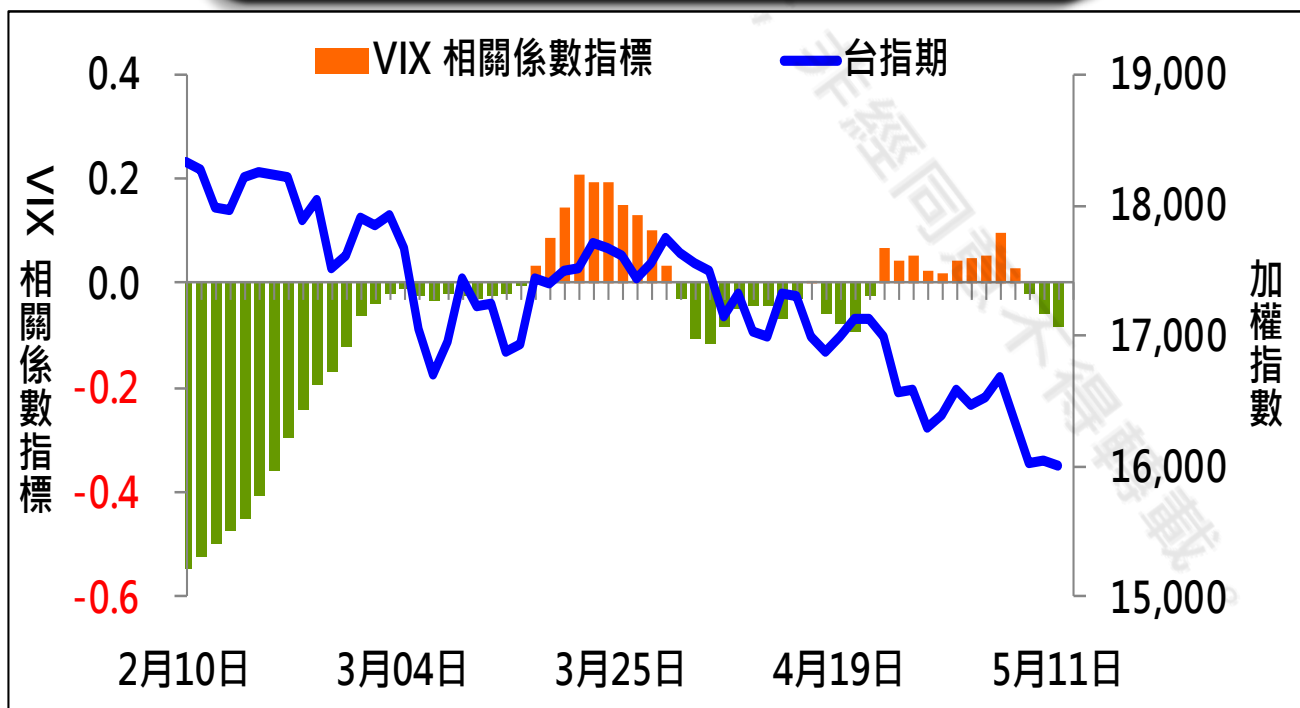
資料來源：台灣證券交易所 & 台灣期貨交易所



VIX



VIX 與 TWSE 相關係數指標



期權交易財務槓桿高，交易人請慎重考量自身財務能力，並留意控管個人部位及投資風險；過去的績效及預期的表現，不得為未來績效之保證，交易人須自行判斷與負責，本公司不負任何法律責任。

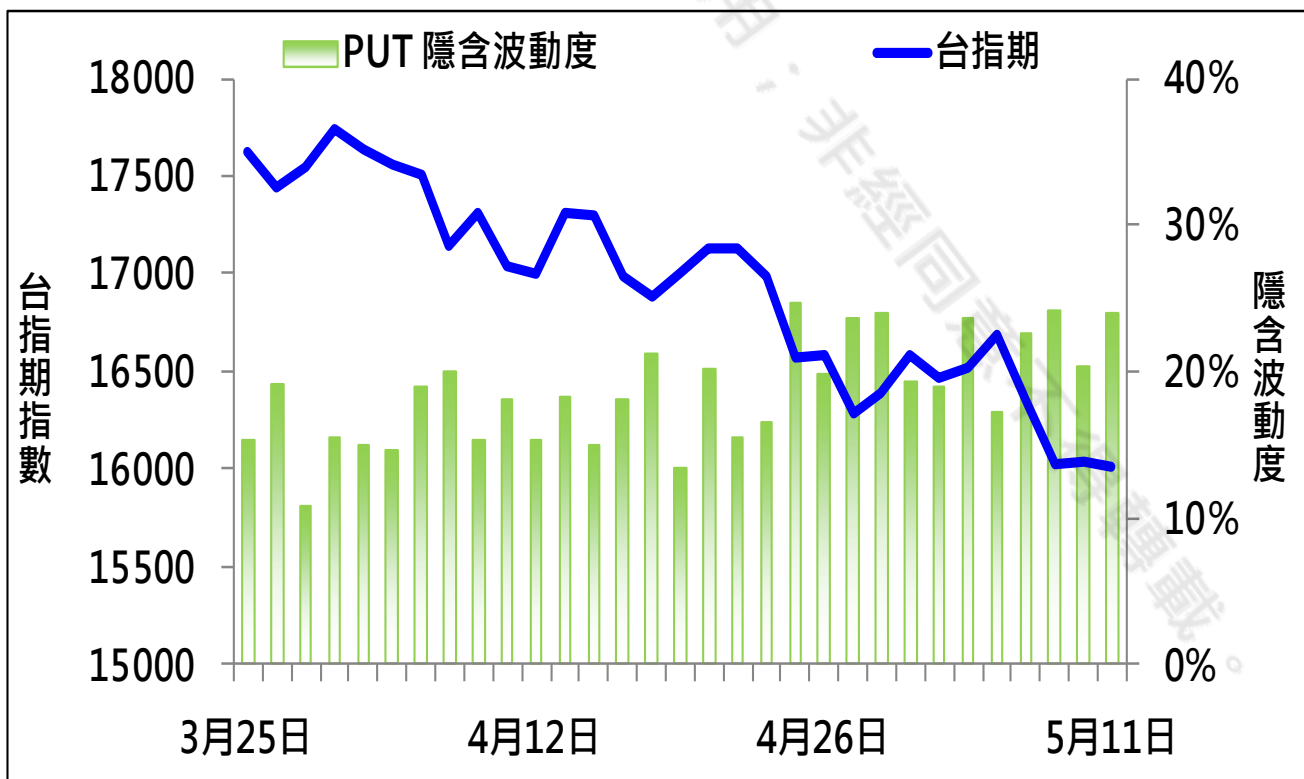
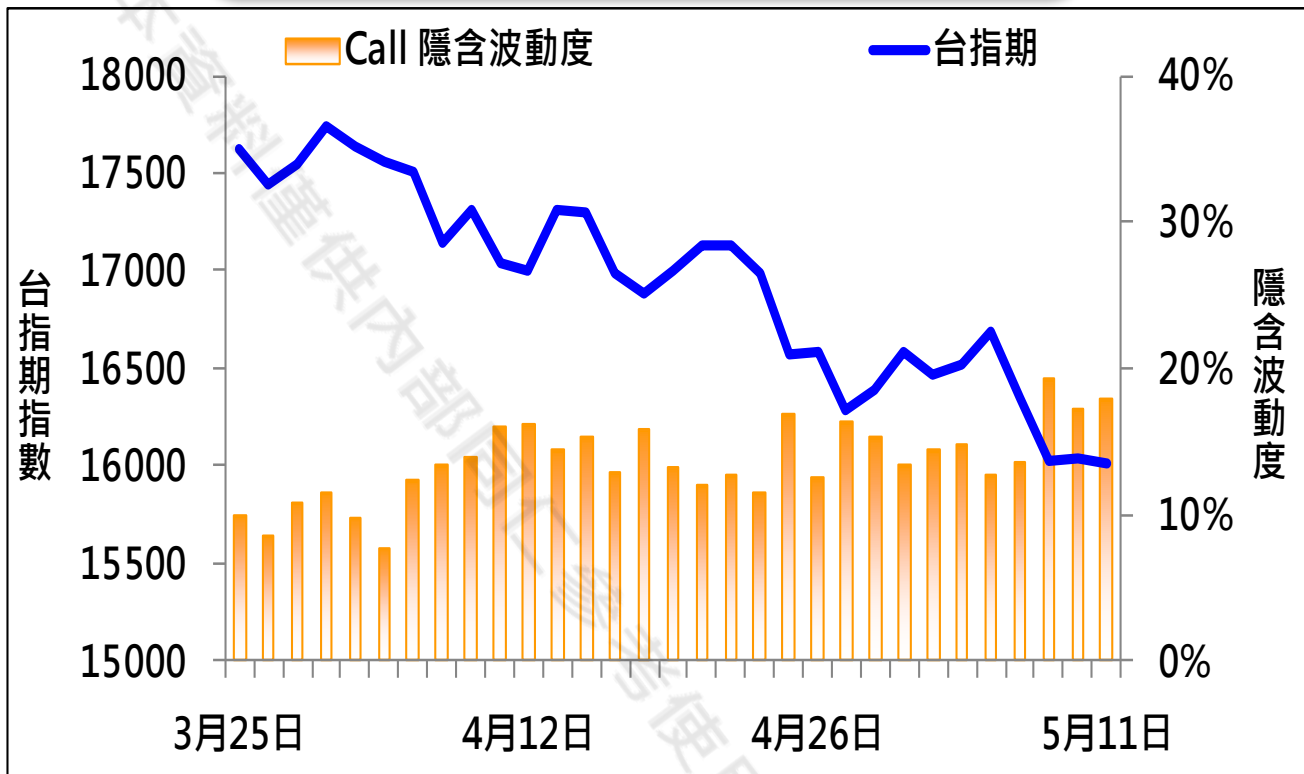
華南金融集團 華南期貨股份有限公司 (109)年金管期總字第007號

台北市民生東路四段54號3樓之9 TEL: 02-27180000 FAX: 02-25463700

資料來源：台灣證券交易所 & 台灣期貨交易所



CALL、PUT隱含波動率



期權交易財務槓桿高，交易人請慎重考量自身財務能力，並留意控管個人部位及投資風險；過去的績效及預期的表現，不得為未來績效之保證，交易人須自行判斷與負責，本公司不負任何法律責任。

華南金融集團 華南期貨股份有限公司 (109)年金管期總字第007號
台北市民生東路四段54號3樓之9 TEL: 02-27180000 FAX: 02-25463700

資料來源：台灣證券交易所 & 台灣期貨交易所



近月選擇權OI變化

日期：2022/5/11

結算日：2022/5/18

OI 增減	Call	202205月 履約價	Put	OI 增減
10	43	15,500	9,028	1,643
-7	87	15,600	5,338	1,036
64	263	15,700	4,320	662
33	33	15,750	557	557
-7	811	15,800	7,001	797
55	55	15,850	344	344
328	926	15,900	6,444	1,088
594	594	15,950	333	333
※ 3,439	5,575	16,000	7,548	940
753	753	16,050	320	320
613	2,955	16,100	2,777	-248
491	491	16,150	79	79
1,825	4,160	16,200	4,769	-160
761	761	16,250	63	63
1,525	5,759	16,300	2,891	-99
1,324	1,324	16,350	7	7
2,498	6,842	16,400	3,468	7
978	978	16,450	6	6
2,905	9,938	16,500	2,713	-10
3,175	9,143	16,600	2,458	-2
1,149	6,386	16,700	2,495	-10
363	7,103	16,800	2,160	-6
199	6,412	16,900	1,604	2
550	10,520	17,000	2,107	-19
增減總計	OI 總計	P/C	OI 總計	增減總計
24,148	148,858	0.7874	117,209	22,162
昨日 P/C	0.7621	今日增減變化		0.0252

期權交易財務槓桿高，交易人請慎重考量自身財務能力，並留意控管個人部位及投資風險；過去的績效及預期的表現，不得為未來績效之保證，交易人須自行判斷與負責，本公司不負任何法律責任。

華南金融集團 華南期貨股份有限公司 (109)年金管期總字第007號

台北市民生東路四段54號3樓之9 TEL: 02-27180000 FAX: 02-25463700

資料來源：台灣證券交易所 & 台灣期貨交易所



次月選擇權OI變化

日期：2022/5/11

結算日：2022/6/15

OI 增減	Call	202206月 履約價	Put	OI 增減
0	3	13,000	3,931	109
0	5	14,000	790	46
0	2	14,500	917	41
0	3	15,000	2,166	266 ※
0	0	15,100	275	14
0	1	15,200	781	47
0	0	15,300	323	55
1	3	15,400	1,526	8
4	15	15,500	864	59
2	12	15,600	1,663	77
10	36	15,700	425	58
22	87	15,800	751	45
17	82	15,900	939	71
93	516	16,000	1,549	96
61	320	16,100	734	42
83	157	16,200	953	31
103	367	16,300	368	-1
36	432	16,400	499	18
92	949	16,500	299	-3
135	731	16,600	280	0
※	463	16,700	72	-16
68	990	16,800	481	-39
114	1,127	16,900	83	0
125	1,931	17,000	296	-1
增減總計	OI 總計	P/C	OI 總計	增減總計
1,548	27,683	1.1313	31,319	1,521
昨日 P/C	1.0632	今日增減變化		0.0682

期權交易財務槓桿高，交易人請慎重考量自身財務能力，並留意控管個人部位及投資風險；過去的績效及預期的表現，不得為未來績效之保證，交易人須自行判斷與負責，本公司不負任何法律責任。

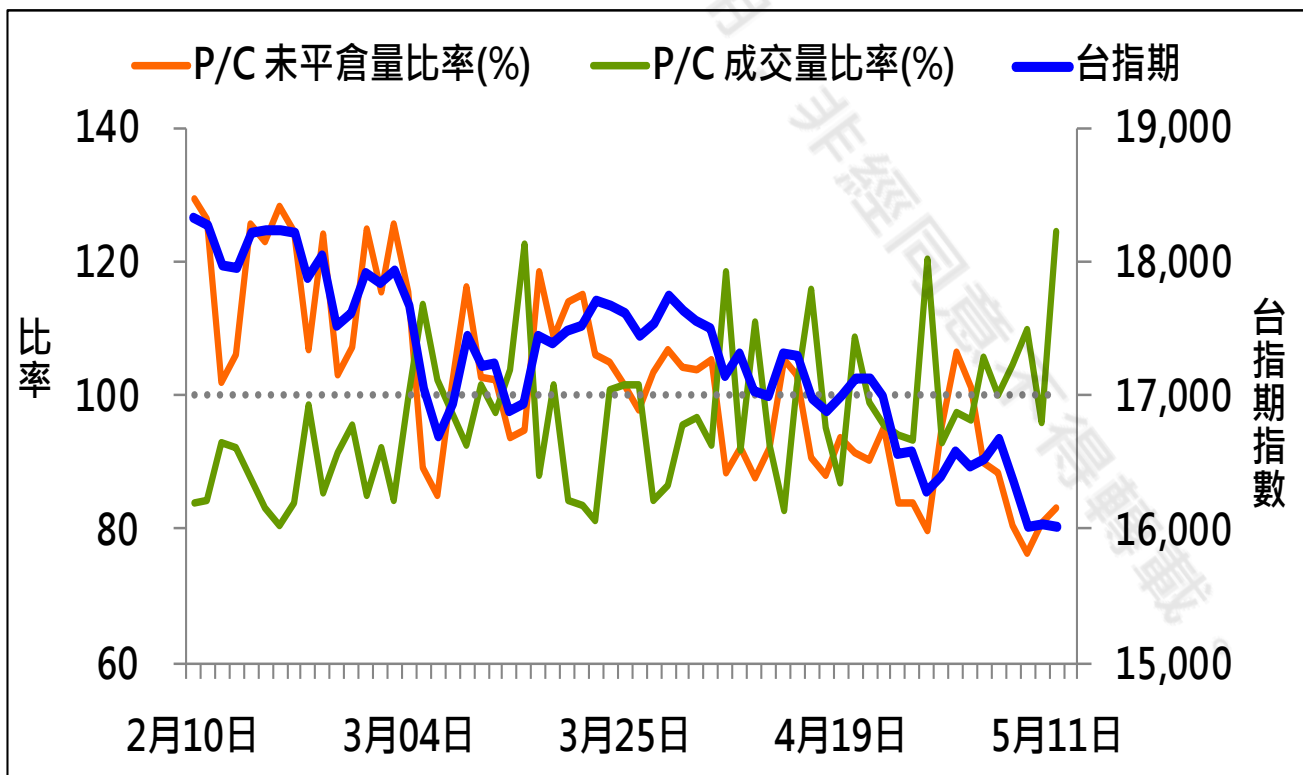
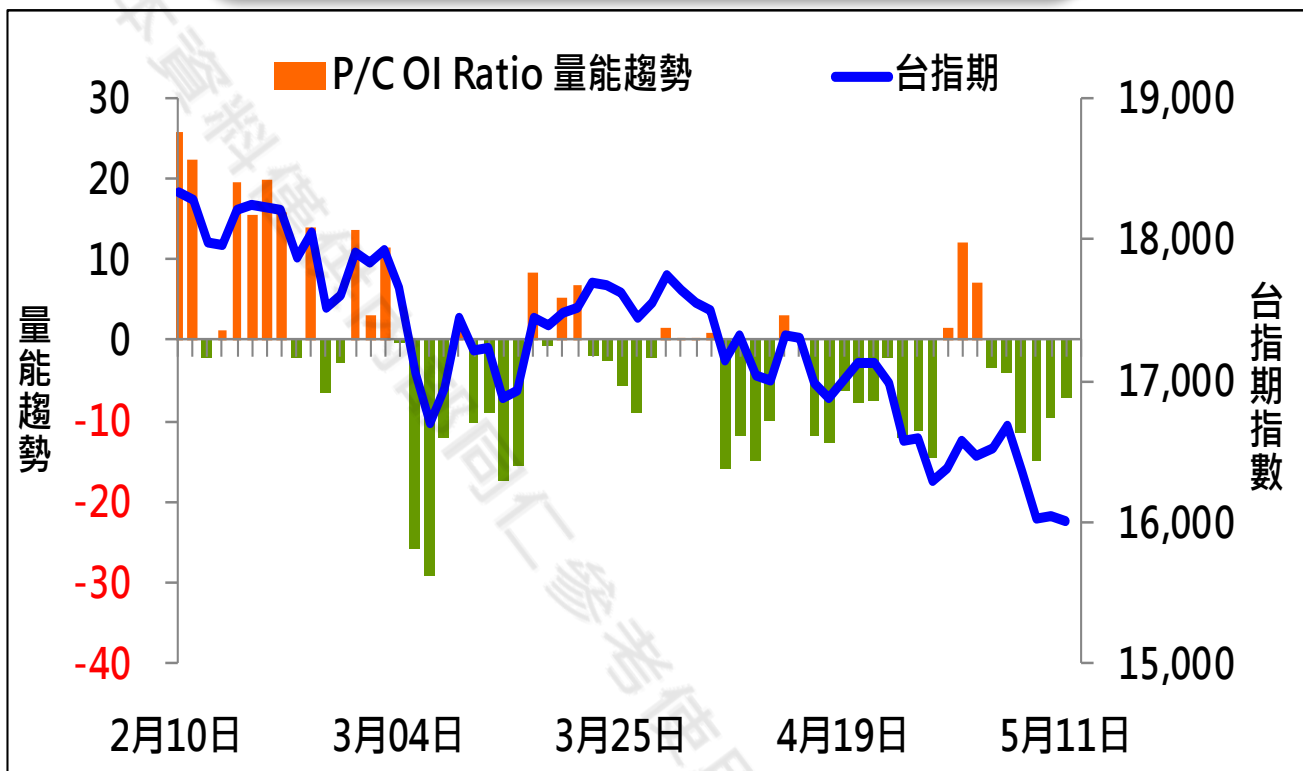
華南金融集團 華南期貨股份有限公司 (109)年金管期總字第007號

台北市民生東路四段54號3樓之9 TEL: 02-27180000 FAX: 02-25463700

資料來源：台灣證券交易所 & 台灣期貨交易所



成交量及未平倉量比率 & 量能趨勢圖



期權交易財務槓桿高，交易人請慎重考量自身財務能力，並留意控管個人部位及投資風險；過去的績效及預期的表現，不得為未來績效之保證，交易人須自行判斷與負責，本公司不負任何法律責任。

華南金融集團 華南期貨股份有限公司 (109)年金管期總字第007號
台北市民生東路四段54號3樓之9 TEL: 02-27180000 FAX: 02-25463700

資料來源：台灣證券交易所 & 台灣期貨交易所



盤後重點觀察



圖片來源：嘉實資訊

期權交易財務槓桿高，交易人請慎重考量自身財務能力，並留意控管個人部位及投資風險；過去的績效及預期的表現，不得為未來績效之保證，交易人須自行判斷與負責，本公司不負任何法律責任。

華南金融集團 華南期貨股份有限公司 (109)年金管期總字第007號

台北市民生東路四段54號3樓之9 TEL: 02-27180000 FAX: 02-25463700

資料來源：台灣證券交易所 & 台灣期貨交易所



免責聲明與警語

- 一、本報告中的訊息包括來自各項已公開或據信為可靠之資訊來源，為製作報告當時所知之資訊及基於特定時間或期間所作之意見，惟華南期貨股份有限公司（以下稱本公司）對本報告內容的準確性、完整性和及時性不作任何聲明或保證，本報告所載之資訊或意見日後如有任何變動，本公司將不作通知。
- 二、本報告內容僅供參考，不具有或隱含任何法律效果，本公司就其內容不負任何法律責任。本報告內容不代表未來獲利之預期或保證，交易人應審慎評估，慎重考量自身財務能力及承受風險能力，並特別留意控管風險，如有需要，應諮詢相關財務顧問或專業人士。
- 三、本報告內容不構成亦不得視為對任何投資標的或任何交易之招攬、要約、宣傳、廣告、遊說、引誘或推薦。在任何情況下，本公司不對任何人閱讀本報告或基於本報告觀點所進行的交易所引致的任何損益承擔任何責任。
- 四、本報告內容所涉相關圖表及數據可能採用特定軟體及程式、模型運算，以歷史數據進行繪製及統計，其結果並不代表具有預測未來之能力。
- 五、本報告內容所用技術分析指標可能隨參數設定之不同，而有不同的結果。技術分析指標係將過去歷史資料經由統計分析技術所得之指標數值，僅供參考性質，通常作為事後驗證之用途，且係依據過去歷史資料所得，不具領先意涵，亦不代表具有預測未來之能力。
- 六、本報告內容之著作權屬於本公司所擁有，非經本公司事先書面同意，禁止任何未經本公司授權擅自加以摘錄、引用、轉貼、下載、複製、編輯、翻譯或傳輸行為，任何侵犯本公司著作權之行為，本公司將予究責。
- 七、本報告僅限由本公司傳送予與本公司簽訂顧問契約之客戶閱讀，如有任何人未經本公司事先書面同意而將本報告傳送予他人，本公司將予究責。
- 八、期權交易財務槓桿高，交易人請慎重考量自身財務能力，並留意控管個人部位及投資風險；過去的績效及預期的表現，不得為未來績效之保證，交易人須自行判斷與負責，本公司不負任何法律責任。

華南金融集團 華南期貨股份有限公司 (109)年金管期總字第007號
台北市民生東路四段54號3樓之9 TEL : 02-27180000 FAX/02-25463700