



法人籌碼動態

05月12日	臺股期貨		電子期貨		金融期貨	
	未平倉	增減	未平倉	增減	未平倉	增減
外資及陸資	-6,639	2,519	-226	-79	-417	-97
投信	-11,059	-1,256	136	0	14	0
自營商	15,187	-672	-166	24	-418	-41
05月12日	非金電期貨		臺指選擇權CALL		臺指選擇權PUT	
	未平倉	增減	未平倉	增減	未平倉	增減
外資及陸資	81	-3	8,142	2,289	33,343	-240
投信	1	0	0	0	865	150
自營商	-35	26	-4,879	1,016	-3,031	-7,229

個股貢獻點數前十名		個股貢獻點數後十名		單位：口	多	空
愛普*	1.35	台積電	-136.30	台指期前十大 市場佔比	47.0%	47.9%
華新	1.13	富邦金	-12.77			
群創	1.04	國泰金	-10.14			
智邦	0.83	長榮	-9.56	電子期前十大 市場佔比	54.5%	62.9%
致新	0.57	中信金	-6.90			
川湖	0.52	中租-KY	-6.83			
世芯-KY	0.37	兆豐金	-6.03	金融期前十大 市場佔比	53.2%	55.5%
大聯大	0.37	南亞	-5.99			
臻鼎-KY	0.31	長榮航	-5.74			
大同	0.31	中鋼	-5.18	非金電期前十大 市場佔比	97.9%	93.8%
前十名合計	6.79	後十名合計	-205.45			

期權交易財務槓桿高，交易人請慎重考量自身財務能力，並留意控管個人部位及投資風險；過去的績效及預期的表現，不得為未來績效之保證，交易人須自行判斷與負責，本公司不負任何法律責任。

華南金融集團 華南期貨股份有限公司 (109)年金管期總字第007號

台北市民生東路四段54號3樓之9 TEL: 02-27180000 FAX: 02-25463700

資料來源：台灣證券交易所 & 台灣期貨交易所

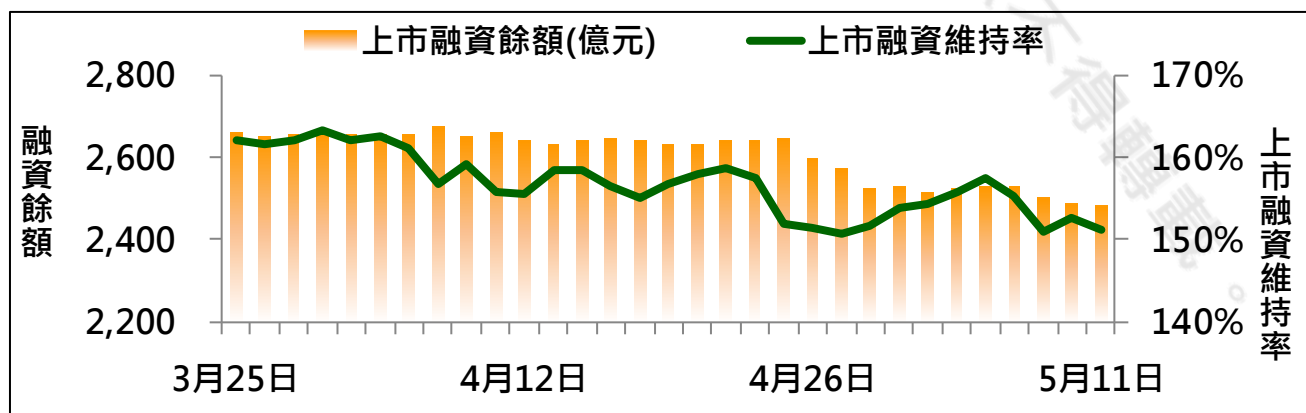
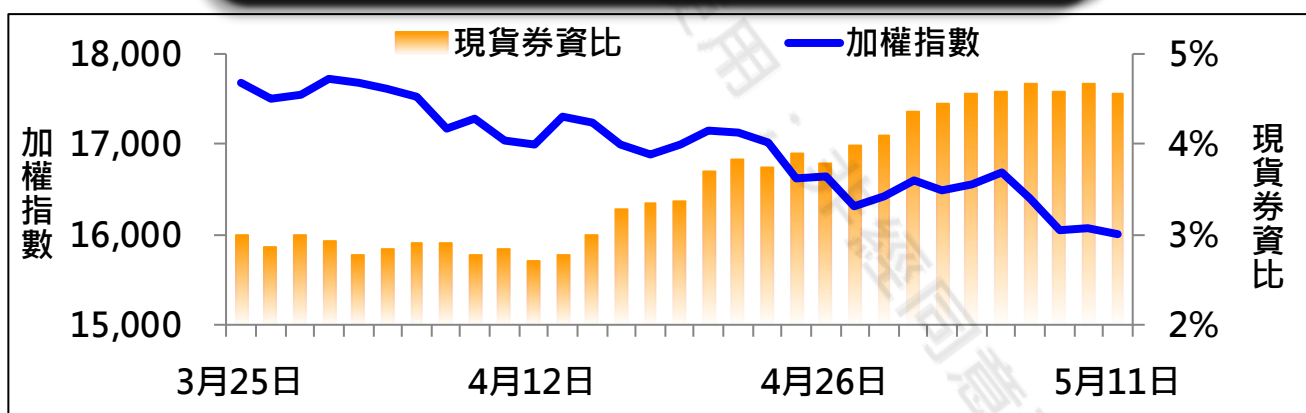


法人現貨、期貨 & 選擇權籌碼變化

日期	外資現貨 & 期貨籌碼變化			自營商現貨 & 期貨籌碼變化		
	現貨買賣超 (億)	期貨留倉 (口)	留倉增減 (口)	現貨買賣超 (億)	期貨留倉 (口)	留倉增減 (口)
05月06日	-235.6	-9,775	199	-46.6	14,342	-467
05月09日	-211.5	-8,165	1,610	-59.2	14,303	-39
05月10日	-16.1	-12,886	-4,721	11.2	15,899	1,596
05月11日	-150.8	-9,158	3,728	-7.5	15,859	-40
05月12日	-103.2	-6,639	2,519	-60.0	15,187	-672

日期	外資選擇權籌碼變化			自營商選擇權籌碼變化		
	CALL 未平倉	PUT 未平倉	未平倉淨部位	CALL 未平倉	PUT 未平倉	未平倉淨部位
05月06日	10,988	34,283	-23,295	9,806	-1,653	11,459
05月09日	9,851	35,008	-25,157	-1,393	-96	-1,297
05月10日	11,089	35,138	-24,049	-10,596	15,123	-25,719
05月11日	5,853	33,583	-27,730	-5,895	4,198	-10,093
05月12日	8,142	33,343	-25,201	-4,879	-3,031	-1,848

現貨券資比 & 上市融資維持率



期權交易財務槓桿高，交易人請慎重考量自身財務能力，並留意控管個人部位及投資風險；過去的績效及預期的表現，不得為未來績效之保證，交易人須自行判斷與負責，本公司不負任何法律責任。

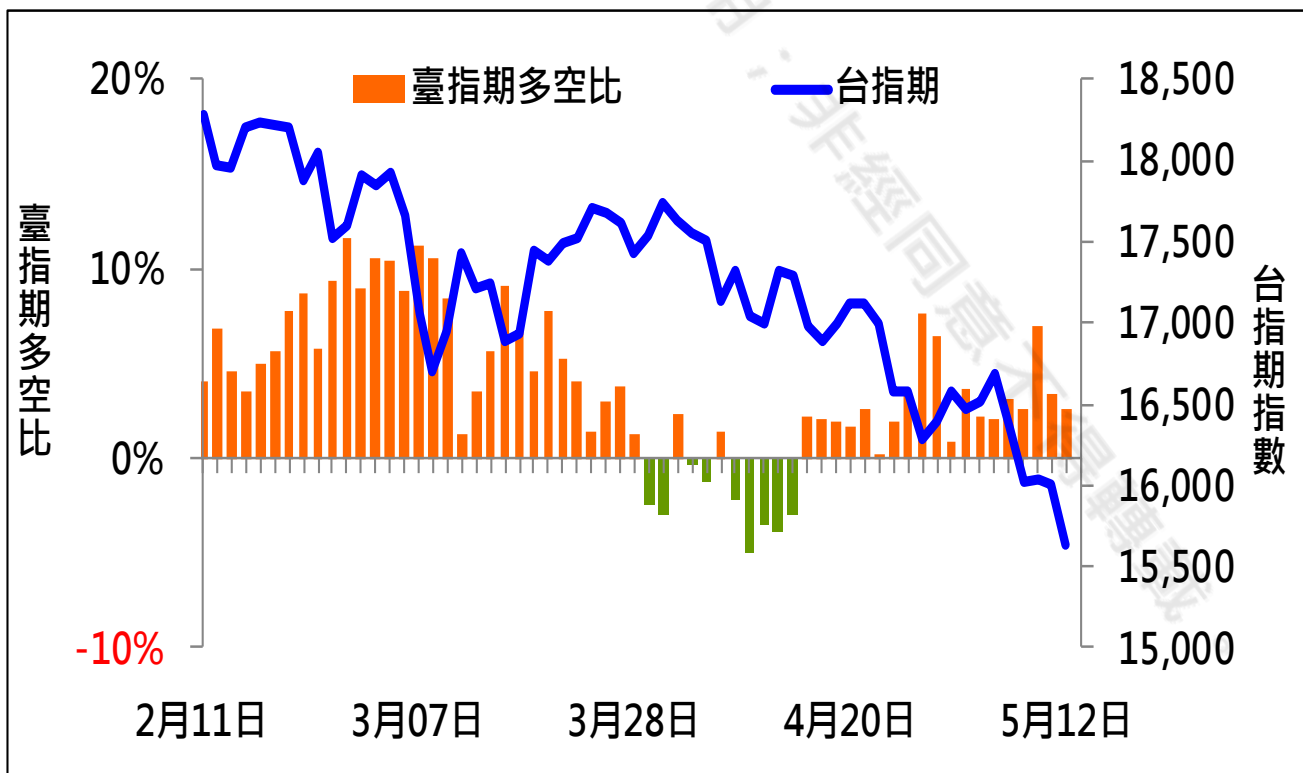
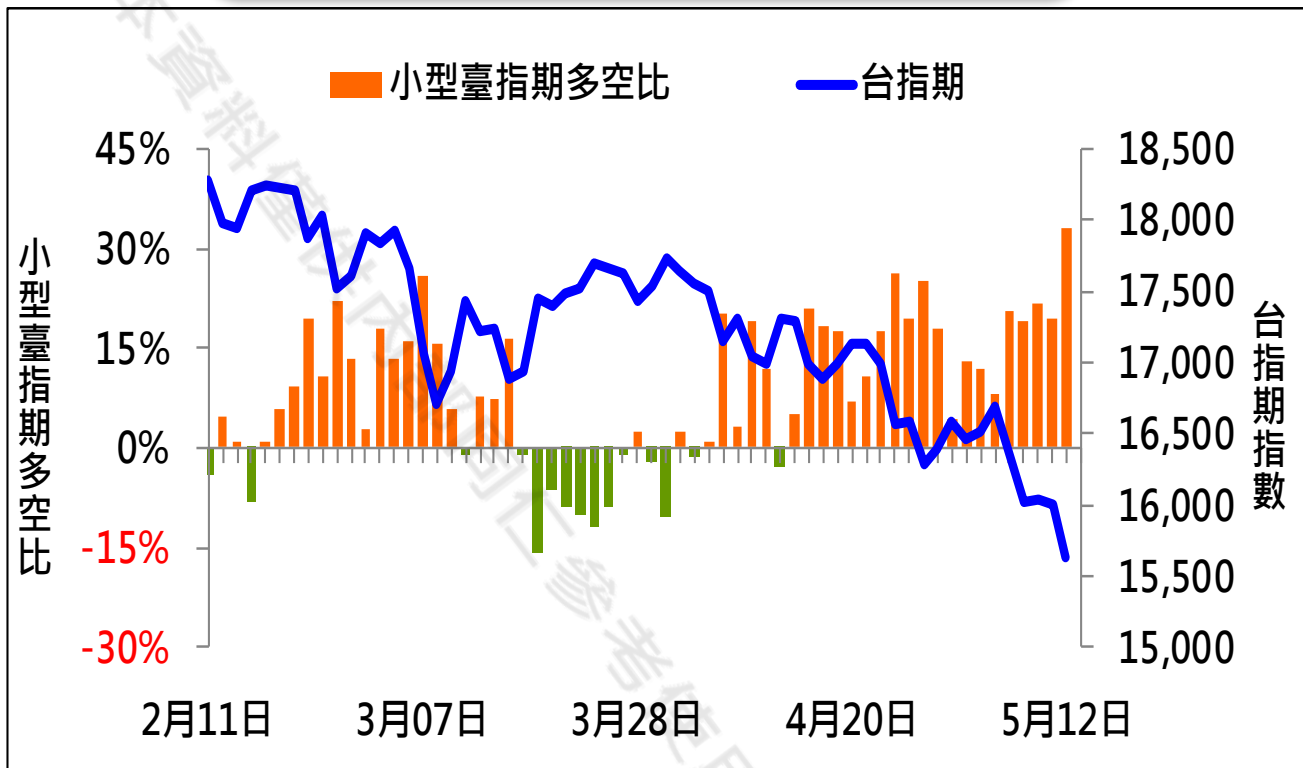
華南金融集團 華南期貨股份有限公司 (109)年金管期總字第007號

台北市民生東路四段54號3樓之9 TEL: 02-27180000 FAX: 02-25463700

資料來源：台灣證券交易所 & 台灣期貨交易所



散戶多空比



期權交易財務槓桿高，交易人請慎重考量自身財務能力，並留意控管個人部位及投資風險；過去的績效及預期的表現，不得為未來績效之保證，交易人須自行判斷與負責，本公司不負任何法律責任。

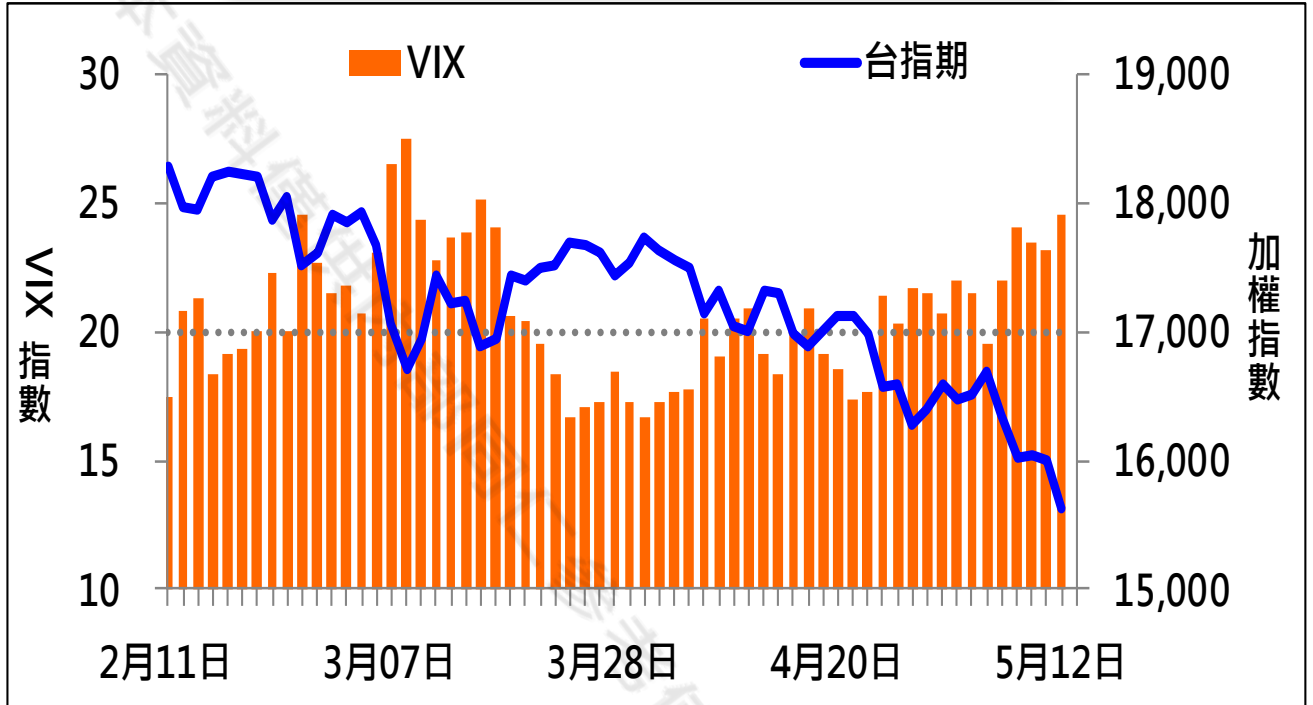
華南金融集團 華南期貨股份有限公司 (109)年金管期總字第007號

台北市民生東路四段54號3樓之9 TEL: 02-27180000 FAX: 02-25463700

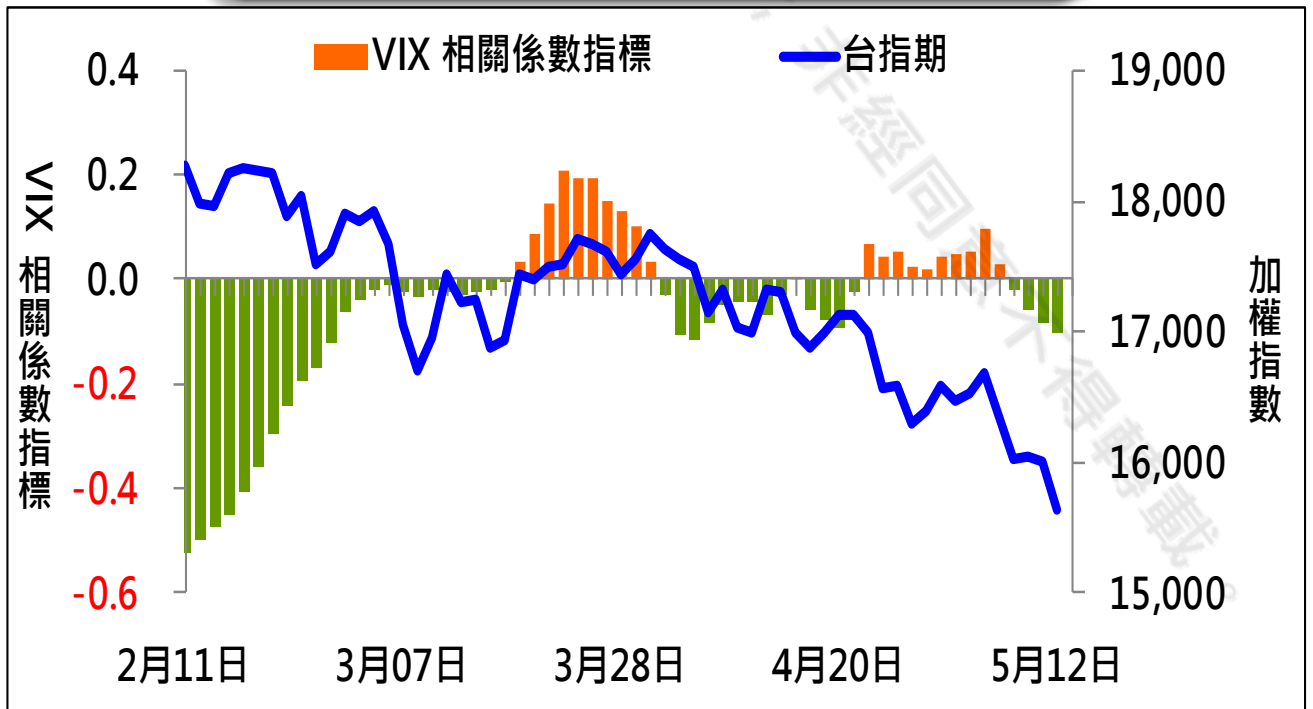
資料來源：台灣證券交易所 & 台灣期貨交易所



VIX



VIX 與 TWSE 相關係數指標



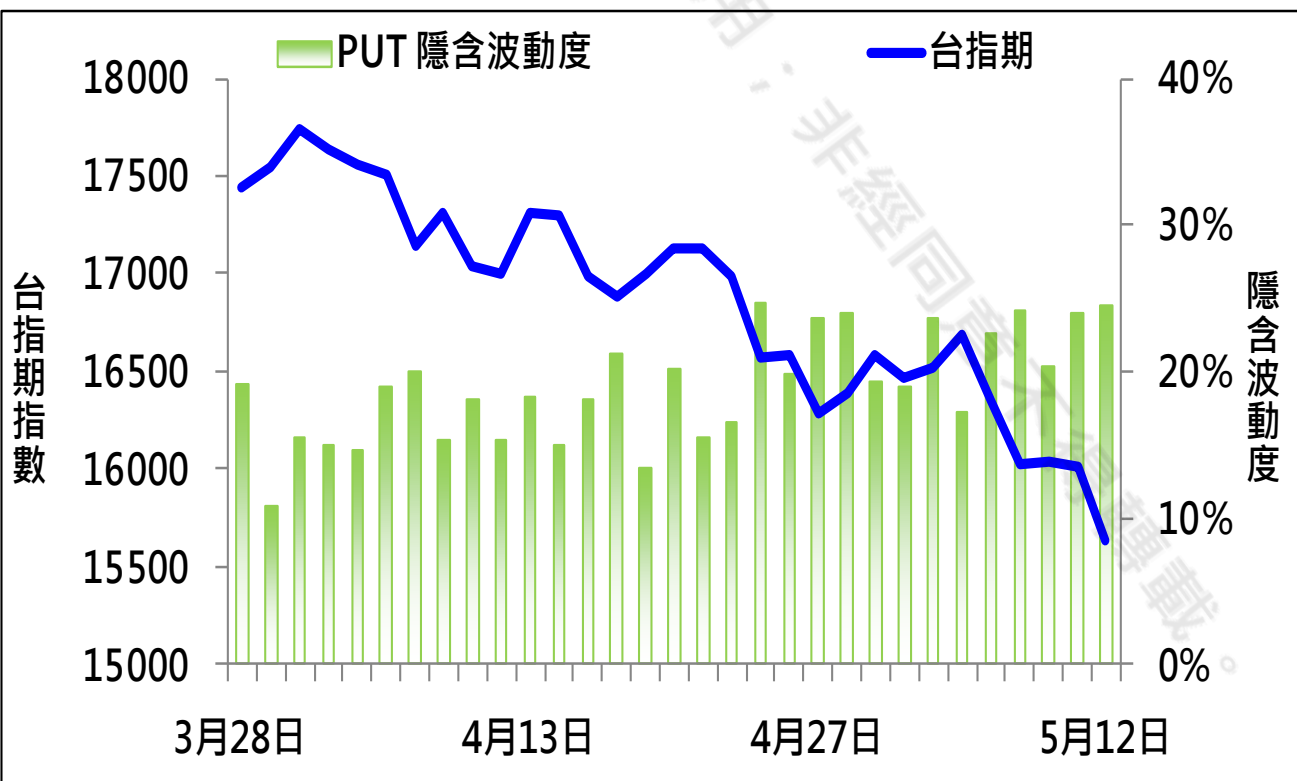
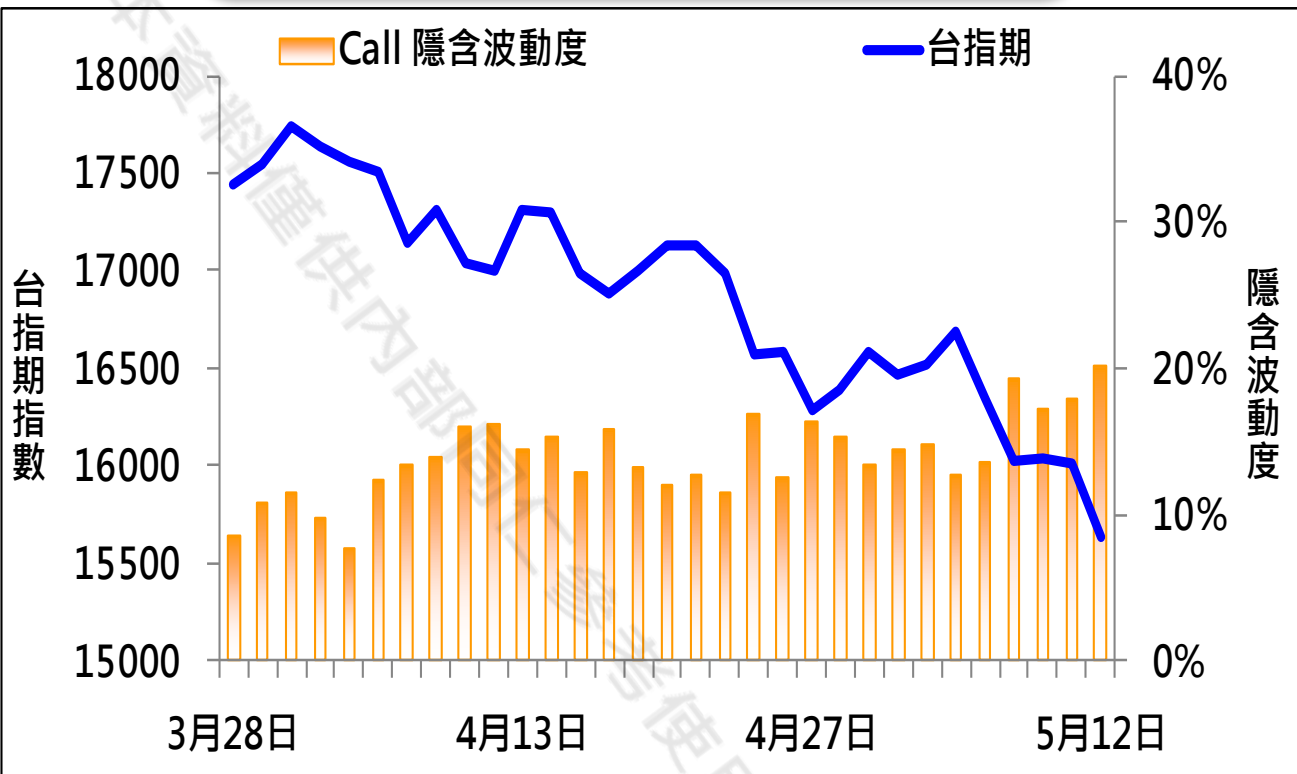
期權交易財務槓桿高，交易人請慎重考量自身財務能力，並留意控管個人部位及投資風險；過去的績效及預期的表現，不得為未來績效之保證，交易人須自行判斷與負責，本公司不負任何法律責任。

華南金融集團 華南期貨股份有限公司 (109)年金管期總字第007號
台北市民生東路四段54號3樓之9 TEL: 02-27180000 FAX: 02-25463700

資料來源：台灣證券交易所 & 台灣期貨交易所



CALL、PUT隱含波動率



期權交易財務槓桿高，交易人請慎重考量自身財務能力，並留意控管個人部位及投資風險；過去的績效及預期的表現，不得為未來績效之保證，交易人須自行判斷與負責，本公司不負任何法律責任。

華南金融集團 華南期貨股份有限公司 (109)年金管期總字第007號

台北市民生東路四段54號3樓之9 TEL: 02-27180000 FAX: 02-25463700

資料來源：台灣證券交易所 & 台灣期貨交易所



近月選擇權OI變化

日期：2022/5/12

結算日：2022/5/18

OI 增減	Call	202205月 履約價	Put	OI 增減
40	53	15,300	8,619	3,977 ※
63	83	15,400	7,882	2,681
546	589	15,500	11,537	2,509
213	213	15,550	1,501	1,501
680	767	15,600	7,206	1,868
579	580	15,650	2,205	1,288
1,242	1,505	15,700	5,404	1,084
735	768	15,750	1,377	820
2,052	2,863	15,800	6,943	-58
1,329	1,384	15,850	1,408	1,064
2,829	3,755	15,900	6,952	508
2,164	2,758	15,950	1,017	684
5,263	10,838	16,000	6,724	-824
3,294	4,047	16,050	575	255
4,044	6,999	16,100	2,842	65
3,244	3,735	16,150	117	38
※ 6,106	10,266	16,200	4,731	-38
2,916	3,677	16,250	86	23
3,644	9,403	16,300	2,675	-216
3,930	5,254	16,350	32	25
5,034	11,876	16,400	3,178	-290
3,498	4,476	16,450	15	9
3,784	13,722	16,500	2,584	-129
1,608	10,751	16,600	2,434	-24
增減總計	OI 總計	P/C	OI 總計	增減總計
57,057	198,485	0.7869	156,192	38,983
昨日 P/C	0.7874	今日增減變化		-0.0005

期權交易財務槓桿高，交易人請慎重考量自身財務能力，並留意控管個人部位及投資風險；過去的績效及預期的表現，不得為未來績效之保證，交易人須自行判斷與負責，本公司不負任何法律責任。

華南金融集團 華南期貨股份有限公司 (109)年金管期總字第007號

台北市民生東路四段54號3樓之9 TEL: 02-27180000 FAX: 02-25463700

資料來源：台灣證券交易所 & 台灣期貨交易所



次月選擇權OI變化

日期：2022/5/12

結算日：2022/6/15

OI 增減	Call	202206月 履約價	Put	OI 增減
0	3	13,000	4,087	156
0	5	14,000	950	160
8	11	15,000	2,431	265
1	1	15,100	719	444
4	5	15,200	1,024	243
0	0	15,300	587	264
3	6	15,400	1,753	227
187	202	15,500	1,057	193
406	418	15,600	1,827	164
235	271	15,700	537	112
150	237	15,800	844	93
56	138	15,900	972	33
322	838	16,000	1,676	127
314	634	16,100	771	37
387	544	16,200	969	16
367	734	16,300	355	-13
216	648	16,400	484	-15
※ 562	1,511	16,500	290	-9
315	1,046	16,600	280	0
401	1,329	16,700	67	-5
335	1,325	16,800	481	0
-23	1,104	16,900	82	-1
-66	1,865	17,000	297	1
-66	942	17,200	357	-3
增減總計	OI 總計	P/C	OI 總計	增減總計
4,122	31,173	1.1722	36,542	5,223
昨日 P/C	1.0388	今日增減變化		0.1334

期權交易財務槓桿高，交易人請慎重考量自身財務能力，並留意控管個人部位及投資風險；過去的績效及預期的表現，不得為未來績效之保證，交易人須自行判斷與負責，本公司不負任何法律責任。

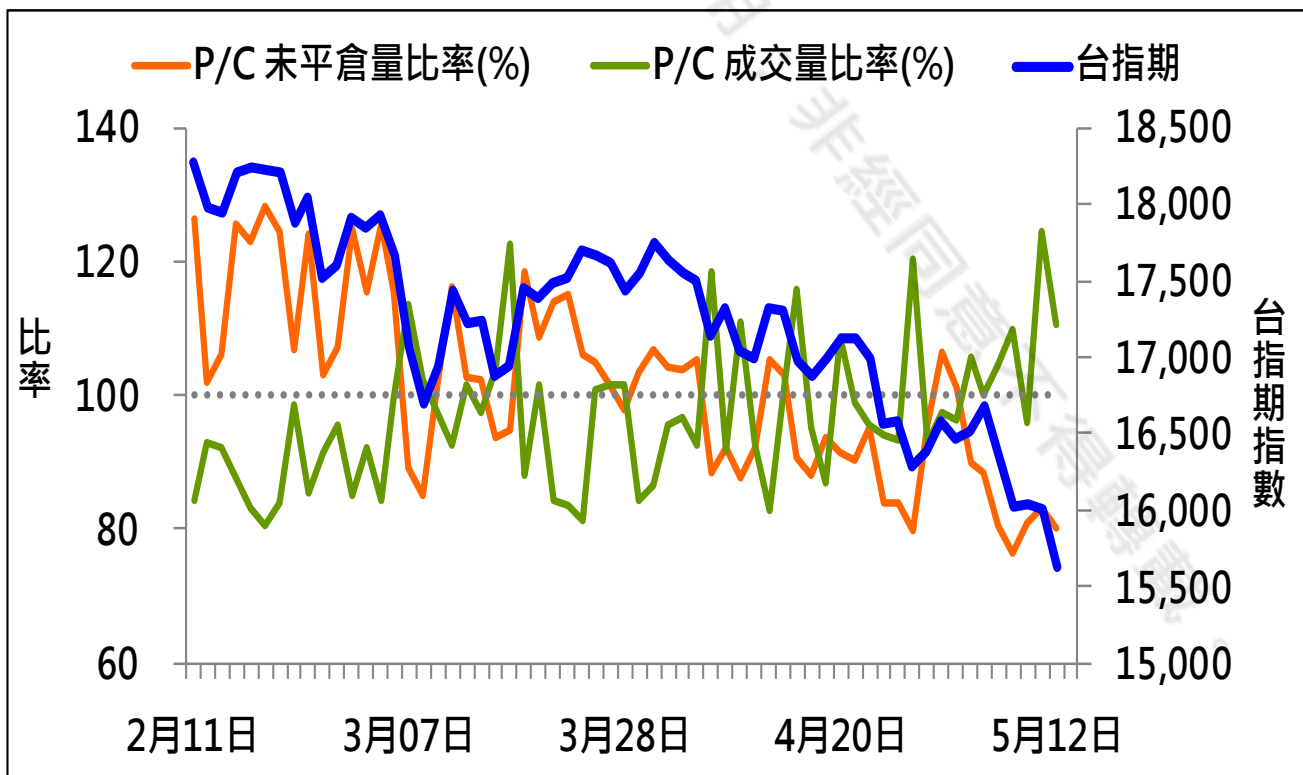
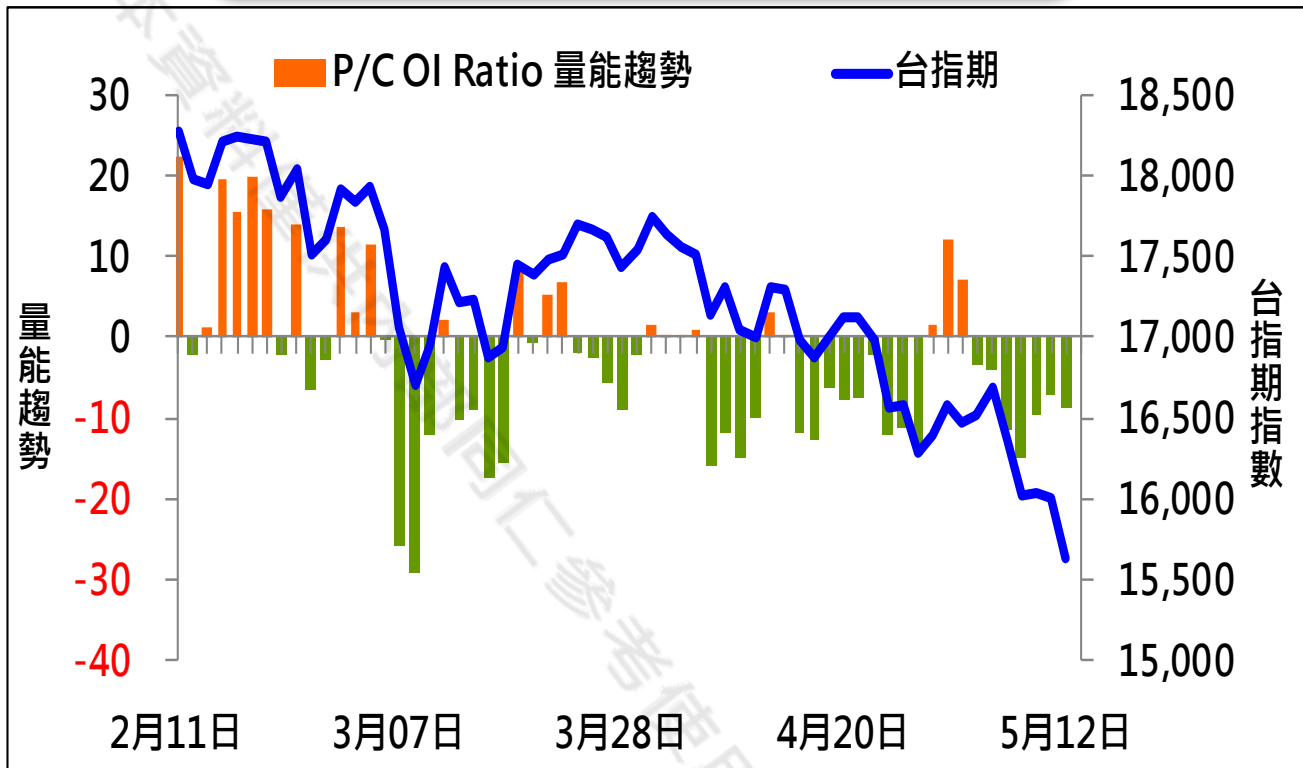
華南金融集團 華南期貨股份有限公司 (109)年金管期總字第007號

台北市民生東路四段54號3樓之9 TEL: 02-27180000 FAX: 02-25463700

資料來源：台灣證券交易所 & 台灣期貨交易所



成交量及未平倉量比率 & 量能趨勢圖



期權交易財務槓桿高，交易人請慎重考量自身財務能力，並留意控管個人部位及投資風險；過去的績效及預期的表現，不得為未來績效之保證，交易人須自行判斷與負責，本公司不負任何法律責任。

華南金融集團 華南期貨股份有限公司 (109)年金管期總字第007號
台北市民生東路四段54號3樓之9 TEL: 02-27180000 FAX: 02-25463700

資料來源：台灣證券交易所 & 台灣期貨交易所



盤後重點觀察



圖片來源：嘉實資訊

期權交易財務槓桿高，交易人請慎重考量自身財務能力，並留意控管個人部位及投資風險；過去的績效及預期的表現，不得為未來績效之保證，交易人須自行判斷與負責，本公司不負任何法律責任。

華南金融集團 華南期貨股份有限公司 (109)年金管期總字第007號

台北市民生東路四段54號3樓之9 TEL: 02-27180000 FAX: 02-25463700

資料來源：台灣證券交易所 & 台灣期貨交易所



免責聲明與警語

- 一、本報告中的訊息包括來自各項已公開或據信為可靠之資訊來源，為製作報告當時所知之資訊及基於特定時間或期間所作之意見，惟華南期貨股份有限公司（以下稱本公司）對本報告內容的準確性、完整性和及時性不作任何聲明或保證，本報告所載之資訊或意見日後如有任何變動，本公司將不作通知。
- 二、本報告內容僅供參考，不具有或隱含任何法律效果，本公司就其內容不負任何法律責任。本報告內容不代表未來獲利之預期或保證，交易人應審慎評估，慎重考量自身財務能力及承受風險能力，並特別留意控管風險，如有需要，應諮詢相關財務顧問或專業人士。
- 三、本報告內容不構成亦不得視為對任何投資標的或任何交易之招攬、要約、宣傳、廣告、遊說、引誘或推薦。在任何情況下，本公司不對任何人閱讀本報告或基於本報告觀點所進行的交易所引致的任何損益承擔任何責任。
- 四、本報告內容所涉相關圖表及數據可能採用特定軟體及程式、模型運算，以歷史數據進行繪製及統計，其結果並不代表具有預測未來之能力。
- 五、本報告內容所用技術分析指標可能隨參數設定之不同，而有不同的結果。技術分析指標係將過去歷史資料經由統計分析技術所得之指標數值，僅供參考性質，通常作為事後驗證之用途，且係依據過去歷史資料所得，不具領先意涵，亦不代表具有預測未來之能力。
- 六、本報告內容之著作權屬於本公司所擁有，非經本公司事先書面同意，禁止任何未經本公司授權擅自加以摘錄、引用、轉貼、下載、複製、編輯、翻譯或傳輸行為，任何侵犯本公司著作權之行為，本公司將予究責。
- 七、本報告僅限由本公司傳送予與本公司簽訂顧問契約之客戶閱讀，如有任何人未經本公司事先書面同意而將本報告傳送予他人，本公司將予究責。
- 八、期權交易財務槓桿高，交易人請慎重考量自身財務能力，並留意控管個人部位及投資風險；過去的績效及預期的表現，不得為未來績效之保證，交易人須自行判斷與負責，本公司不負任何法律責任。

華南金融集團 華南期貨股份有限公司 (109)年金管期總字第007號
台北市民生東路四段54號3樓之9 TEL : 02-27180000 FAX/02-25463700