



法人籌碼動態

05月23日	臺股期貨		電子期貨		金融期貨	
	未平倉	增減	未平倉	增減	未平倉	增減
外資及陸資	4,048	-1,545	200	8	-267	289
投信	-9,373	-36	133	0	39	25
自營商	10,727	200	-57	-97	-421	-114
05月23日	非金電期貨		臺指選擇權CALL		臺指選擇權PUT	
	未平倉	增減	未平倉	增減	未平倉	增減
外資及陸資	-55	-7	7,386	-1,449	20,412	2,447
投信	1	0	-100	0	314	0
自營商	72	1	22,264	-2,849	-8,130	1,067

個股貢獻點數前十名		個股貢獻點數後十名		單位：口	多	空
長榮	15.39	台積電	-16.76	台指期前十大 市場佔比	47.8%	45.0%
萬海	11.43	富邦金	-5.63			
陽明	10.72	統一超	-3.19			
鴻海	4.48	國泰金	-2.85	電子期前十大 市場佔比	52.8%	75.1%
長榮航	2.74	中華電	-2.51			
玉山金	2.37	祥碩	-1.90			
上海商銀	2.10	力積電	-1.83	金融期前十大 市場佔比	54.6%	55.4%
元大金	1.77	遠傳	-1.68			
華航	1.39	聯詠	-1.67			
廣達	1.25	聯電	-1.61	非金電期前十大 市場佔比	94.4%	90.9%
前十名合計	53.64	後十名合計	-39.64			

期權交易財務槓桿高，交易人請慎重考量自身財務能力，並留意控管個人部位及投資風險；過去的績效及預期的表現，不得為未來績效之保證，交易人須自行判斷與負責，本公司不負任何法律責任。

華南金融集團 華南期貨股份有限公司 (109)年金管期總字第007號

台北市民生東路四段54號3樓之9 TEL: 02-27180000 FAX: 02-25463700

資料來源：台灣證券交易所 & 台灣期貨交易所

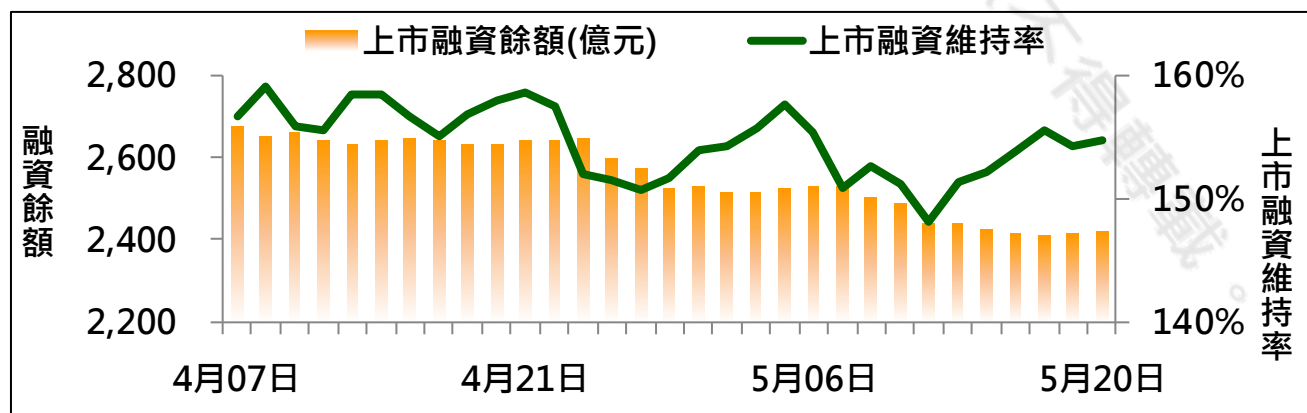
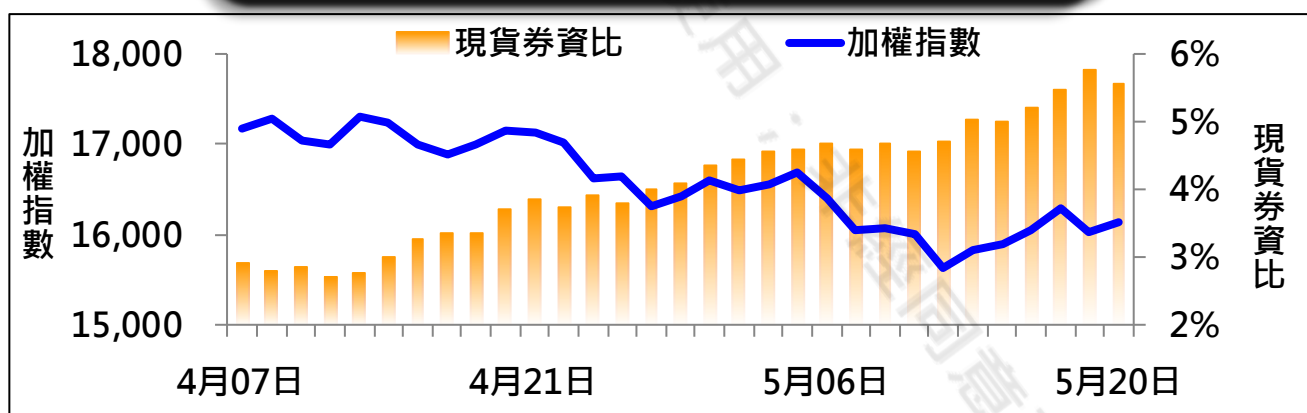


法人現貨、期貨 & 選擇權籌碼變化

日期	外資現貨 & 期貨籌碼變化			自營商現貨 & 期貨籌碼變化		
	現貨買賣超 (億)	期貨留倉 (口)	留倉增減 (口)	現貨買賣超 (億)	期貨留倉 (口)	留倉增減 (口)
05月17日	-8.6	91	2,631	14.3	11,536	-1,100
05月18日	111.9	1,701	1,610	-30.2	12,596	1,060
05月19日	-136.2	400	-1,301	-26.7	11,958	-638
05月20日	71.8	5,593	5,193	2.4	10,527	-1,431
05月23日	20.3	4,048	-1,545	-7.3	10,727	200

日期	外資選擇權籌碼變化			自營商選擇權籌碼變化		
	CALL 未平倉	PUT 未平倉	未平倉淨部位	CALL 未平倉	PUT 未平倉	未平倉淨部位
05月17日	15,426	37,605	-22,179	8,487	-15,981	24,468
05月18日	8,586	19,440	-10,854	15,379	-12,375	27,754
05月19日	8,555	17,114	-8,559	13,915	-2,923	16,838
05月20日	8,835	17,965	-9,130	25,113	-9,197	34,310
05月23日	7,386	20,412	-13,026	22,264	-8,130	30,394

現貨券資比 & 上市融資維持率



期權交易財務槓桿高，交易者請慎重考量自身財務能力，並留意控管個人部位及投資風險；過去的績效及預期的表現，不得為未來績效之保證，交易者須自行判斷與負責，本公司不負任何法律責任。

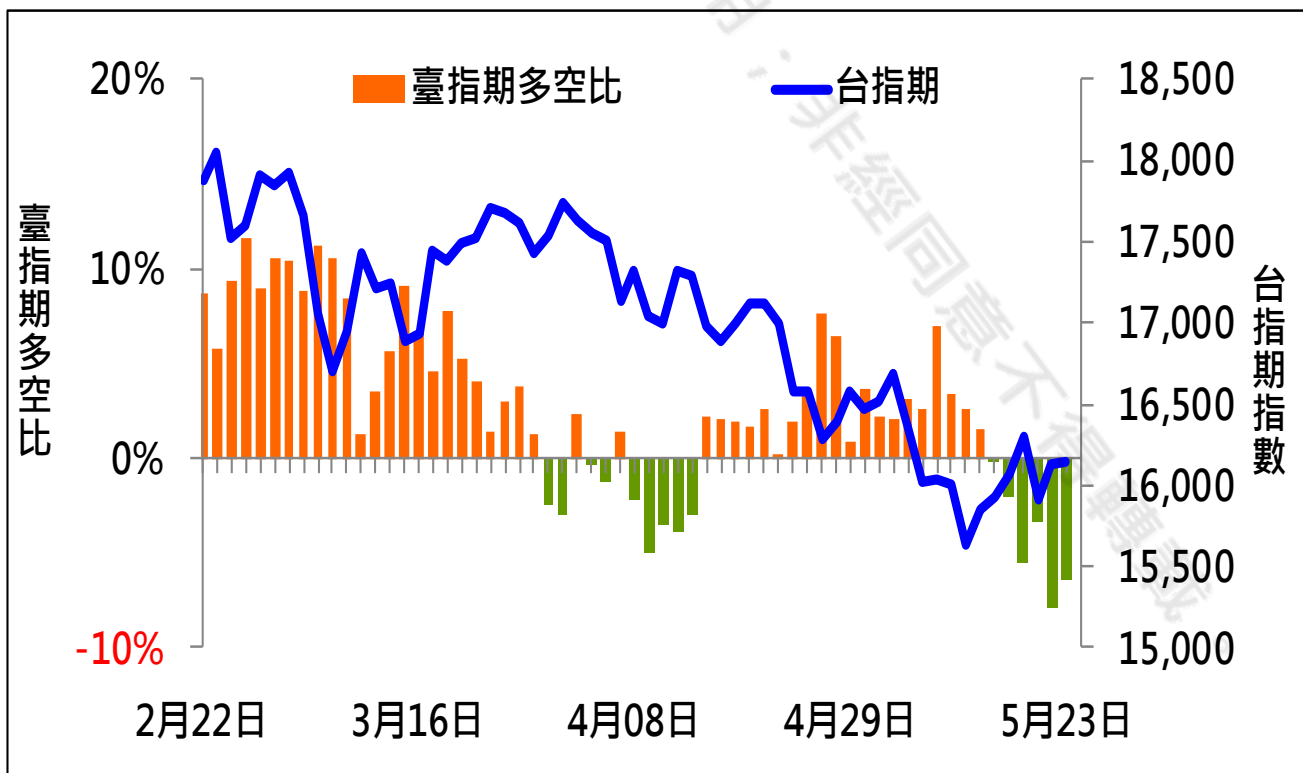
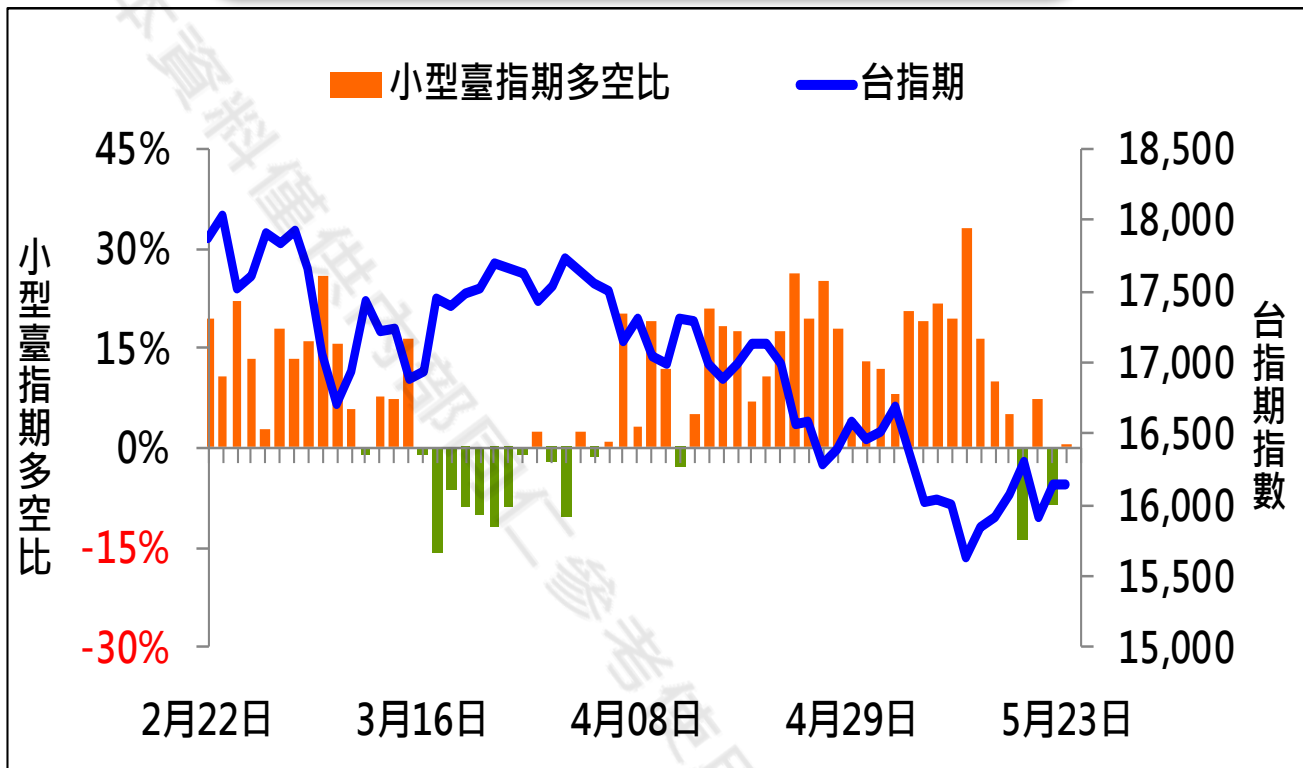
華南金融集團 華南期貨股份有限公司 (109)年金管期總字第007號

台北市民生東路四段54號3樓之9 TEL: 02-27180000 FAX: 02-25463700

資料來源：台灣證券交易所 & 台灣期貨交易所



散戶多空比



期權交易財務槓桿高，交易人請慎重考量自身財務能力，並留意控管個人部位及投資風險；過去的績效及預期的表現，不得為未來績效之保證，交易人須自行判斷與負責，本公司不負任何法律責任。

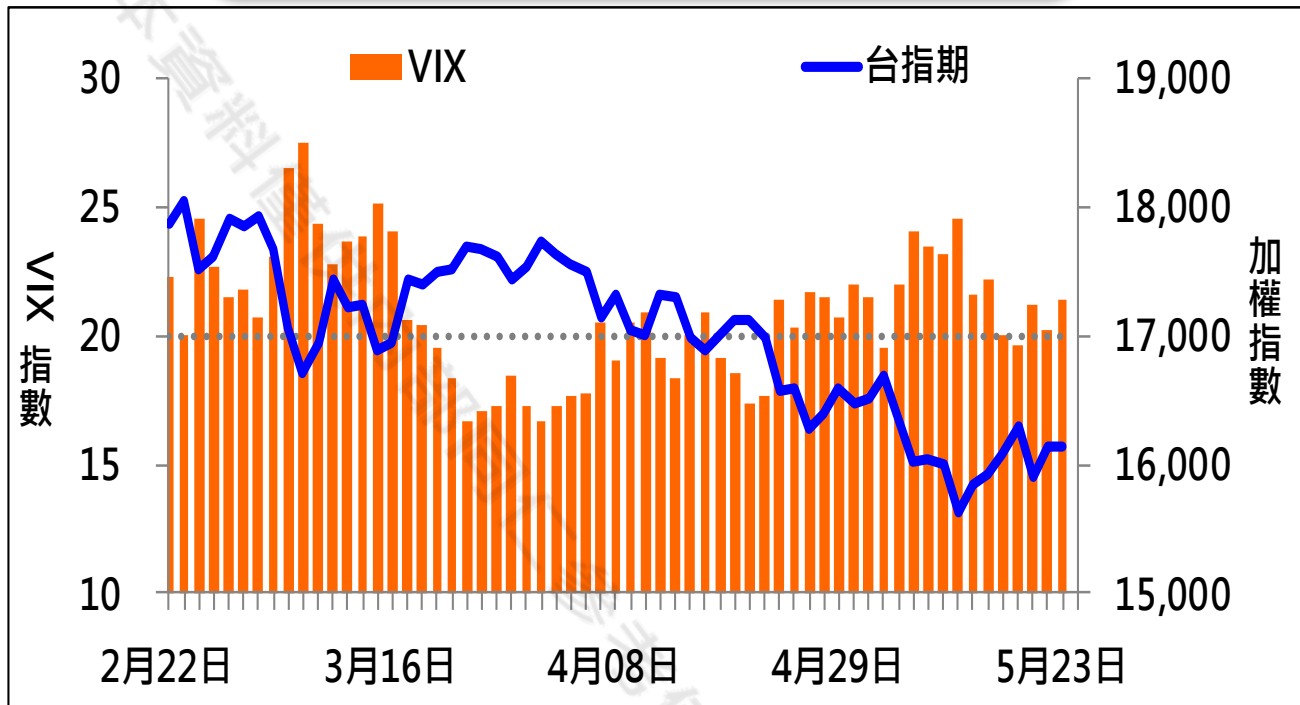
華南金融集團 華南期貨股份有限公司 (109)年金管期總字第007號

台北市民生東路四段54號3樓之9 TEL: 02-27180000 FAX: 02-25463700

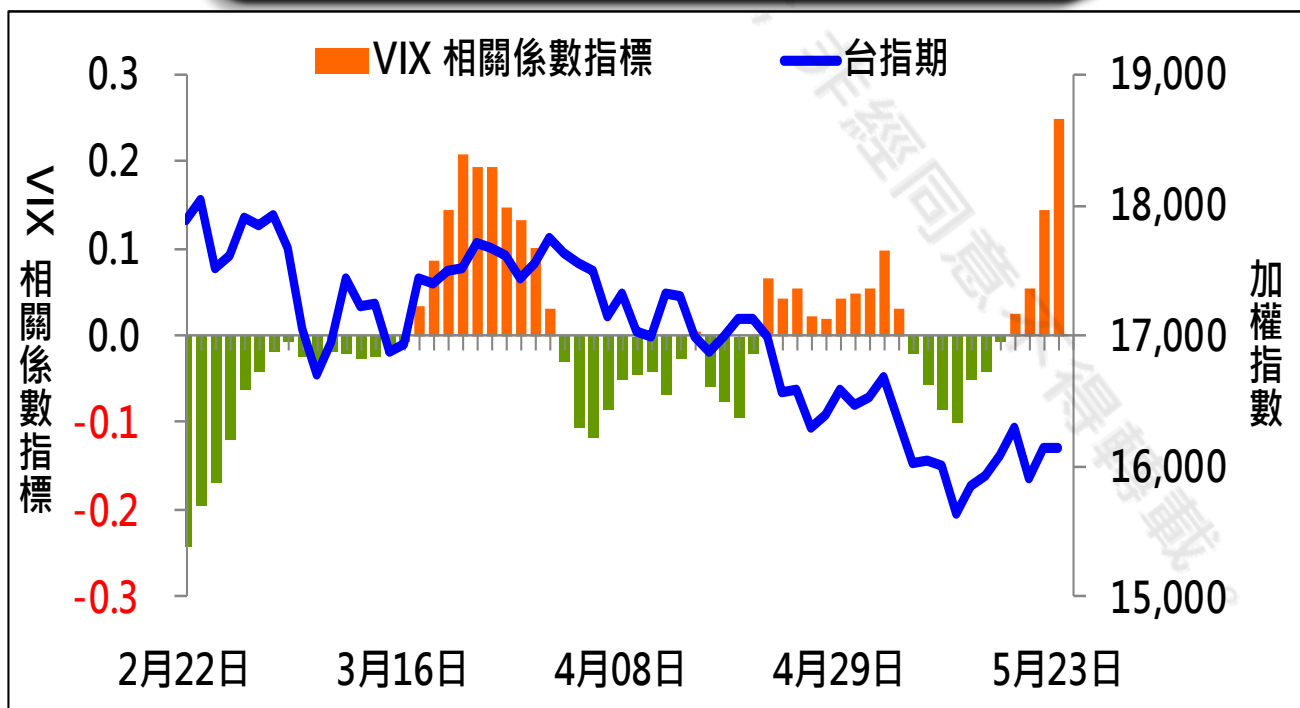
資料來源：台灣證券交易所 & 台灣期貨交易所



VIX



VIX 與 TWSE 相關係數指標



期權交易財務槓桿高，交易人請慎重考量自身財務能力，並留意控管個人部位及投資風險；過去的績效及預期的表現，不得為未來績效之保證，交易人須自行判斷與負責，本公司不負任何法律責任。

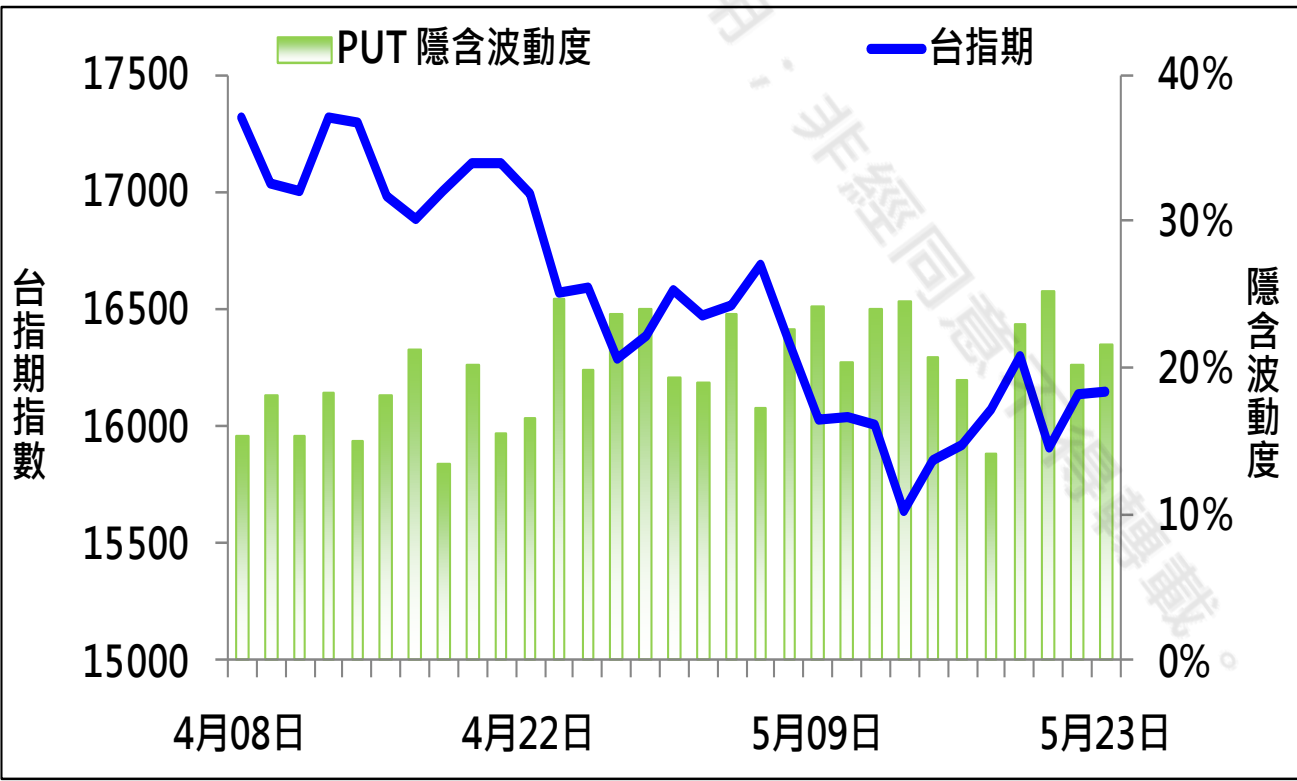
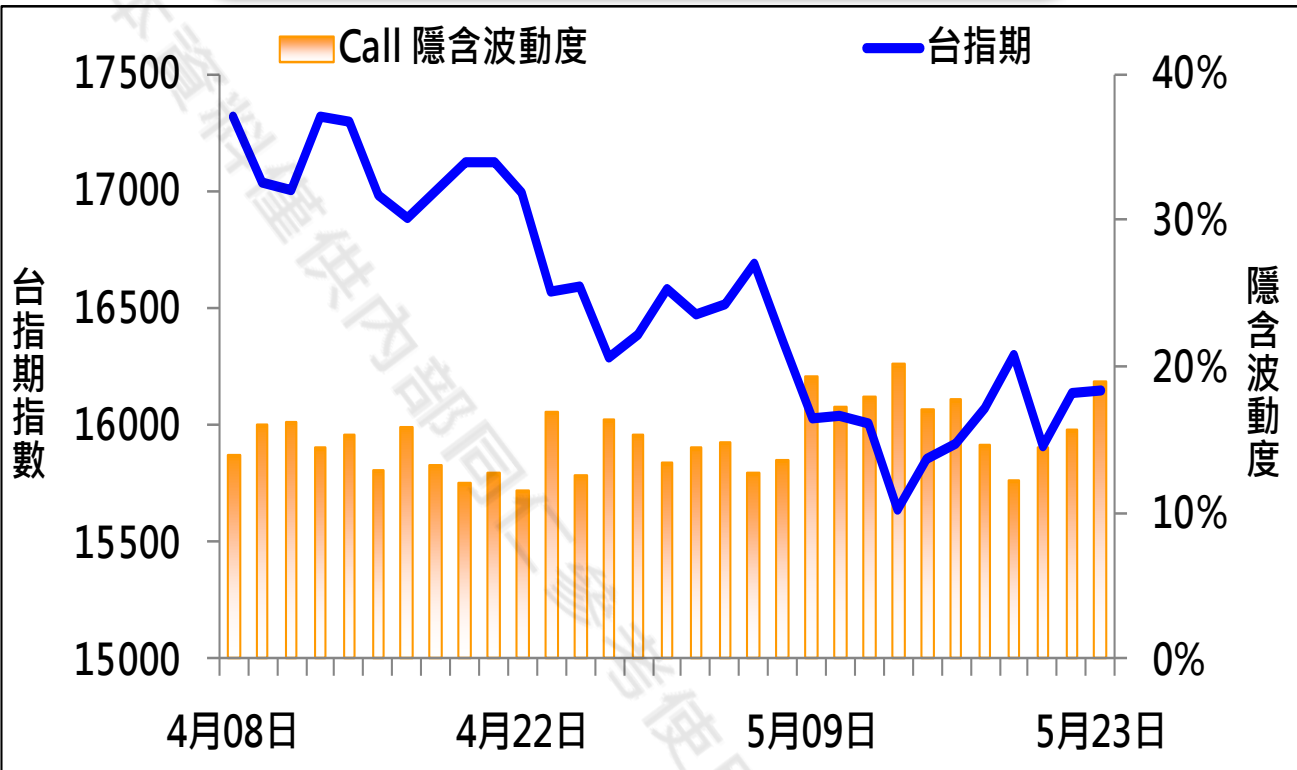
華南金融集團 華南期貨股份有限公司 (109)年金管期總字第007號

台北市民生東路四段54號3樓之9 TEL: 02-27180000 FAX: 02-25463700

資料來源：台灣證券交易所 & 台灣期貨交易所



CALL、PUT隱含波動率



期權交易財務槓桿高，交易人請慎重考量自身財務能力，並留意控管個人部位及投資風險；過去的績效及預期的表現，不得為未來績效之保證，交易人須自行判斷與負責，本公司不負任何法律責任。

華南金融集團 華南期貨股份有限公司 (109)年金管期總字第007號

台北市民生東路四段54號3樓之9 TEL: 02-27180000 FAX: 02-25463700

資料來源：台灣證券交易所 & 台灣期貨交易所



週選擇權OI變化

日期：2022/5/23

結算日：2022/5/25

OI 增減	Call	202205W4 履約價	Put	OI 增減
0	5	15,400	6,622	474
-5	69	15,500	8,999	2,072 ※
0	0	15,550	1,739	308
-3	67	15,600	7,520	1,183
-2	43	15,650	4,051	304
16	221	15,700	6,602	290
-30	187	15,750	5,679	2,042
-64	642	15,800	8,152	989
-87	752	15,850	5,232	1,721
-12	1,336	15,900	6,767	1,200
198	1,452	15,950	3,936	726
715	3,869	16,000	8,007	2,013
94	2,539	16,050	4,460	1,260
68	4,308	16,100	6,253	1,750
31	3,855	16,150	3,940	1,625
2,705	9,989	16,200	4,815	2,016
-174	7,129	16,250	2,750	1,571
2,466	11,296	16,300	1,644	721
2,872	10,357	16,350	587	294
1,318	13,897	16,400	714	123
834	10,186	16,450	258	75
2,505	14,257	16,500	282	113
※	5,016	16,550	30	30
3,902	10,234	16,600	43	-30
增減總計	OI 總計	P/C	OI 總計	增減總計
24,515	133,489	1.0052	134,183	25,502
昨日 P/C	0.9973	今日增減變化		0.0079

期權交易財務槓桿高，交易人請慎重考量自身財務能力，並留意控管個人部位及投資風險；過去的績效及預期的表現，不得為未來績效之保證，交易人須自行判斷與負責，本公司不負任何法律責任。

華南金融集團 華南期貨股份有限公司 (109)年金管期總字第007號

台北市民生東路四段54號3樓之9 TEL: 02-27180000 FAX: 02-25463700

資料來源：台灣證券交易所 & 台灣期貨交易所



近月選擇權OI變化

日期：2022/5/23

結算日：2022/6/15

OI 增減	Call	202206月 履約價	Put	OI 增減
0	0	14,900	1,253	133
0	41	15,000	8,222	955
0	10	15,100	2,239	219
0	134	15,200	3,003	90
1	4	15,300	3,475	235
-4	110	15,400	3,499	987
12	507	15,500	3,183	385
17	451	15,600	2,777	259
-64	366	15,700	1,991	311
-14	946	15,800	2,916	489
2	1,272	15,900	3,242	218
114	1,836	16,000	4,794	659
159	1,634	16,100	2,301	900
567	2,720	16,200	1,710	157
89	2,646	16,300	908	42
120	4,475	16,400	619	122
387	6,662	16,500	524	180
389	4,813	16,600	351	5
509	5,960	16,700	244	-5
※ 2,001	8,998	16,800	551	16
493	3,651	16,900	253	-1
953	6,104	17,000	419	8
268	1,867	17,100	103	0
1,135	2,769	17,200	355	0
增減總計	OI 總計	P/C	OI 總計	增減總計
8,372	80,331	1.0133	81,398	8,267
昨日 P/C	0.9489	今日增減變化		0.0644

期權交易財務槓桿高，交易人請慎重考量自身財務能力，並留意控管個人部位及投資風險；過去的績效及預期的表現，不得為未來績效之保證，交易人須自行判斷與負責，本公司不負任何法律責任。

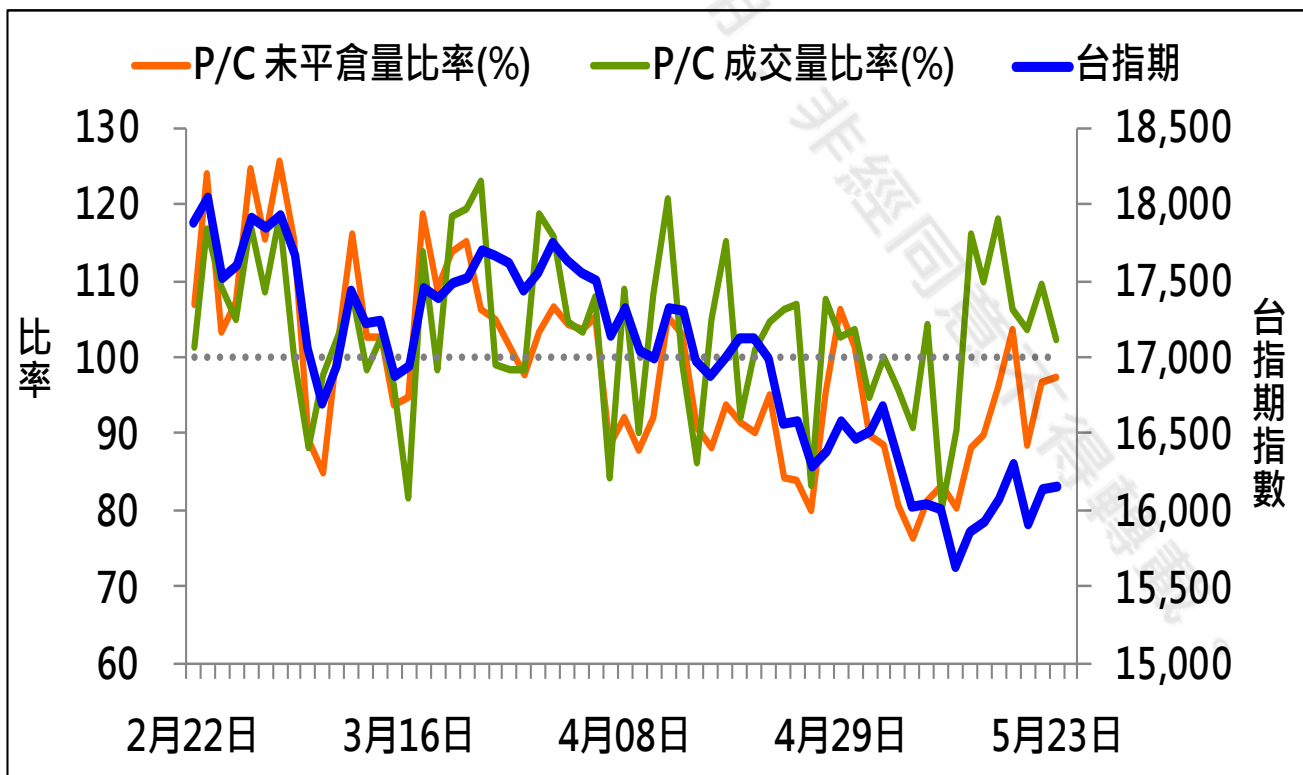
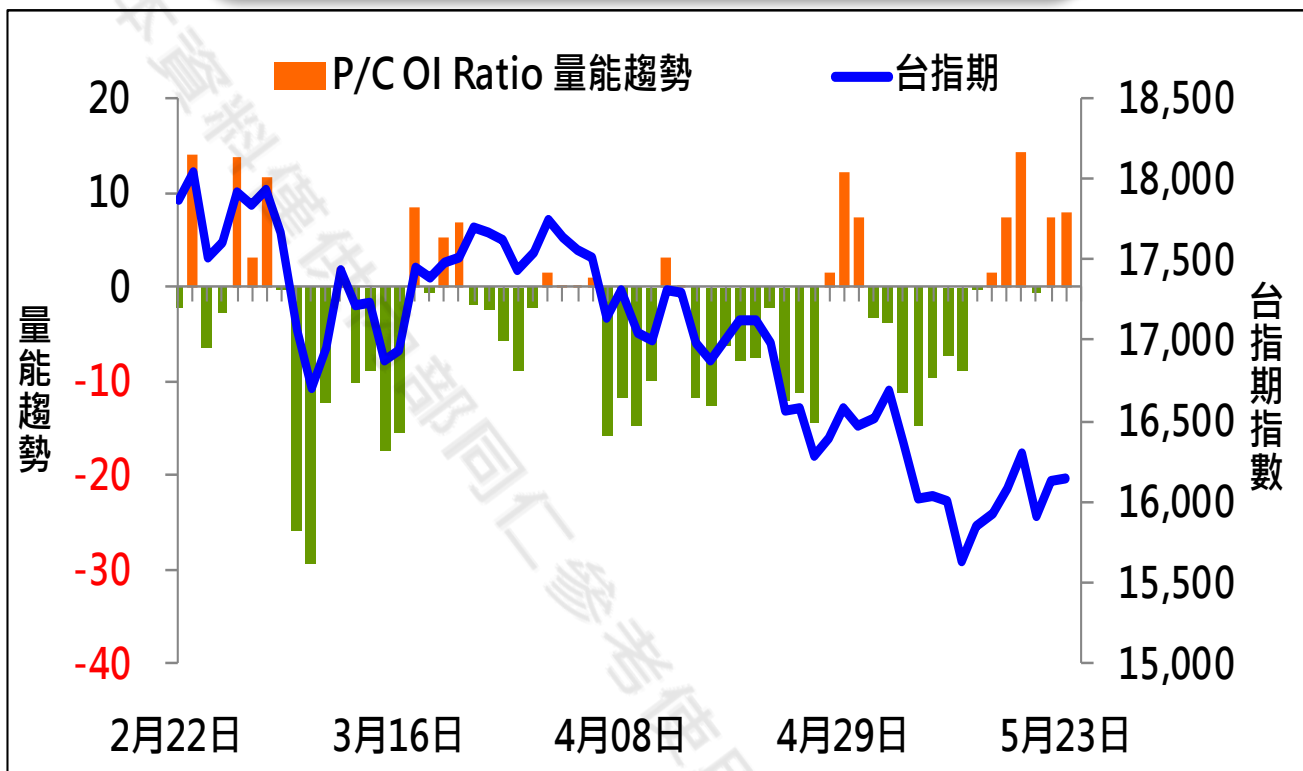
華南金融集團 華南期貨股份有限公司 (109)年金管期總字第007號

台北市民生東路四段54號3樓之9 TEL: 02-27180000 FAX: 02-25463700

資料來源：台灣證券交易所 & 台灣期貨交易所



成交量及未平倉量比率 & 量能趨勢圖



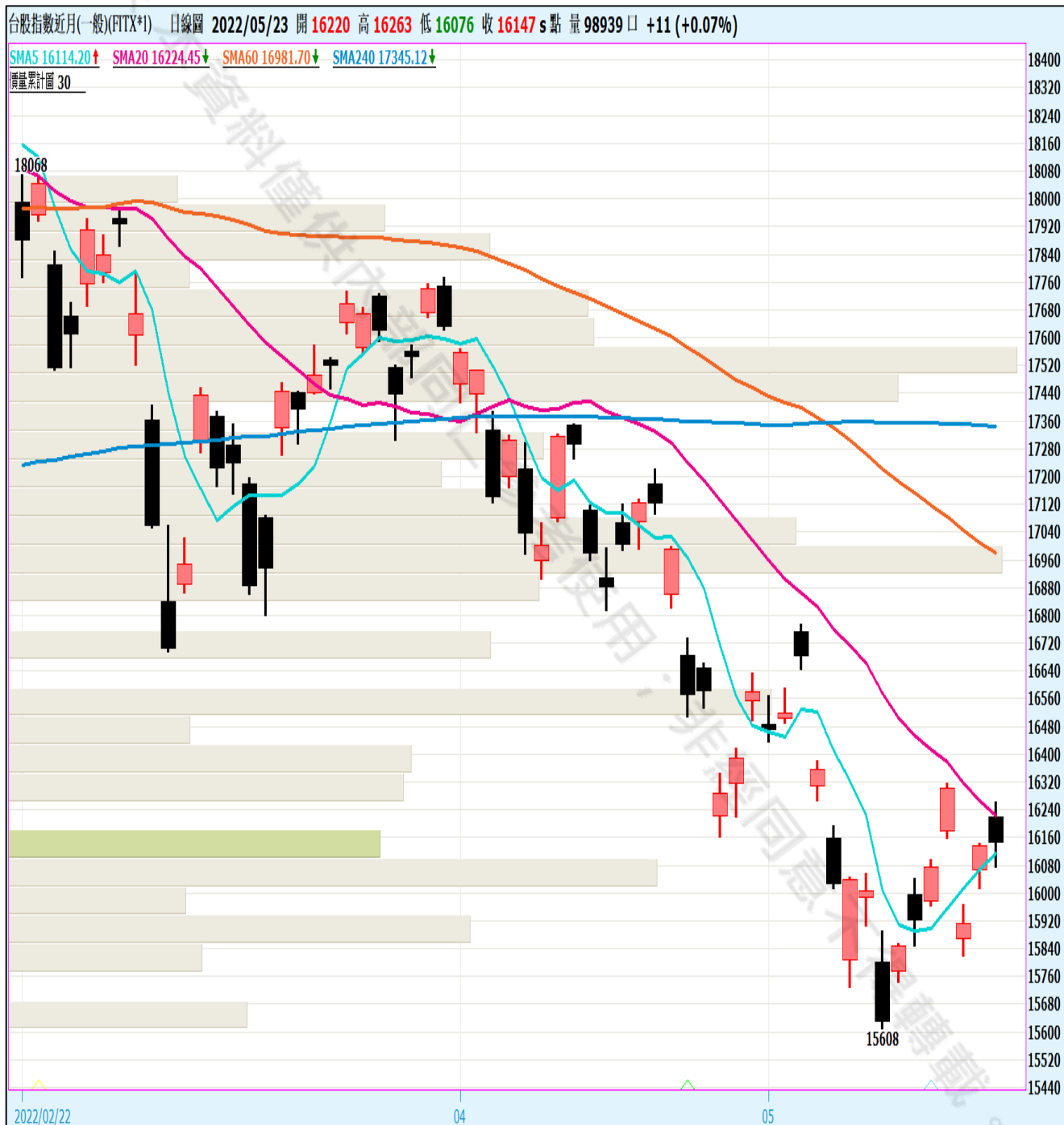
期權交易財務槓桿高，交易人請慎重考量自身財務能力，並留意控管個人部位及投資風險；過去的績效及預期的表現，不得為未來績效之保證，交易人須自行判斷與負責，本公司不負任何法律責任。

華南金融集團 華南期貨股份有限公司 (109)年金管期總字第007號
台北市民生東路四段54號3樓之9 TEL: 02-27180000 FAX: 02-25463700

資料來源：台灣證券交易所 & 台灣期貨交易所



盤後重點觀察



圖片來源：嘉實資訊

期權交易財務槓桿高，交易者請慎重考量自身財務能力，並留意控管個人部位及投資風險；過去的績效及預期的表現，不得為未來績效之保證，交易者須自行判斷與負責，本公司不負任何法律責任。

華南金融集團 華南期貨股份有限公司 (109)年金管期總字第007號

台北市民生東路四段54號3樓之9 TEL: 02-27180000 FAX: 02-25463700

資料來源：台灣證券交易所 & 台灣期貨交易所



免責聲明與警語

- 一、本報告中的訊息包括來自各項已公開或據信為可靠之資訊來源，為製作報告當時所知之資訊及基於特定時間或期間所作之意見，惟華南期貨股份有限公司（以下稱本公司）對本報告內容的準確性、完整性和及時性不作任何聲明或保證，本報告所載之資訊或意見日後如有任何變動，本公司將不作通知。
- 二、本報告內容僅供參考，不具有或隱含任何法律效果，本公司就其內容不負任何法律責任。本報告內容不代表未來獲利之預期或保證，交易人應審慎評估，慎重考量自身財務能力及承受風險能力，並特別留意控管風險，如有需要，應諮詢相關財務顧問或專業人士。
- 三、本報告內容不構成亦不得視為對任何投資標的或任何交易之招攬、要約、宣傳、廣告、遊說、引誘或推薦。在任何情況下，本公司不對任何人閱讀本報告或基於本報告觀點所進行的交易所引致的任何損益承擔任何責任。
- 四、本報告內容所涉相關圖表及數據可能採用特定軟體及程式、模型運算，以歷史數據進行繪製及統計，其結果並不代表具有預測未來之能力。
- 五、本報告內容所用技術分析指標可能隨參數設定之不同，而有不同的結果。技術分析指標係將過去歷史資料經由統計分析技術所得之指標數值，僅供參考性質，通常作為事後驗證之用途，且係依據過去歷史資料所得，不具領先意涵，亦不代表具有預測未來之能力。
- 六、本報告內容之著作權屬於本公司所擁有，非經本公司事先書面同意，禁止任何未經本公司授權擅自加以摘錄、引用、轉貼、下載、複製、編輯、翻譯或傳輸行為，任何侵犯本公司著作權之行為，本公司將予究責。
- 七、本報告僅限由本公司傳送予與本公司簽訂顧問契約之客戶閱讀，如有任何人未經本公司事先書面同意而將本報告傳送予他人，本公司將予究責。
- 八、期權交易財務槓桿高，交易人請慎重考量自身財務能力，並留意控管個人部位及投資風險；過去的績效及預期的表現，不得為未來績效之保證，交易人須自行判斷與負責，本公司不負任何法律責任。

華南金融集團 華南期貨股份有限公司 (109)年金管期總字第007號
台北市民生東路四段54號3樓之9 TEL : 02-27180000 FAX/02-25463700