



法人籌碼動態

07月12日	臺股期貨		電子期貨		金融期貨	
	未平倉	增減	未平倉	增減	未平倉	增減
外資及陸資	7,534	4,800	1,065	-1	-523	55
投信	-7,626	-2,148	294	0	56	0
自營商	230	-233	325	-44	-182	-28
07月12日	非金電期貨		臺指選擇權CALL		臺指選擇權PUT	
	未平倉	增減	未平倉	增減	未平倉	增減
外資及陸資	-379	0	36,885	3,841	33,525	3,700
投信	0	0	0	50	705	50
自營商	374	-3	-25,521	-6,177	-3,709	-11,135

個股貢獻點數前十名		個股貢獻點數後十名		單位：口	多	空
台達電	1.27	台積電	-105.34	台指期前十大 市場佔比	39.3%	49.3%
台塑	1.03	台塑化	-15.17			
國巨	0.88	聯發科	-11.95			
巨大	0.73	長榮	-10.66	電子期前十大 市場佔比	58.4%	78.2%
台灣大	0.57	富邦金	-10.45			
嘉澤	0.48	台化	-9.33			
統一	0.37	南亞	-7.73	金融期前十大 市場佔比	66.7%	67.6%
統一超	0.34	聯電	-7.50			
致茂	0.27	陽明	-6.92			
裕隆	0.26	萬海	-6.74	非金電期前十大 市場佔比	99.3%	97.5%
前十名合計	6.21	後十名合計	-191.81			

期權交易財務槓桿高，交易人請慎重考量自身財務能力，並留意控管個人部位及投資風險；過去的績效及預期的表現，不得為未來績效之保證，交易人須自行判斷與負責，本公司不負任何法律責任。

華南金融集團 華南期貨股份有限公司 (109)年金管期總字第007號

台北市民生東路四段54號3樓之9 TEL: 02-27180000 FAX: 02-25463700

資料來源：台灣證券交易所 & 台灣期貨交易所

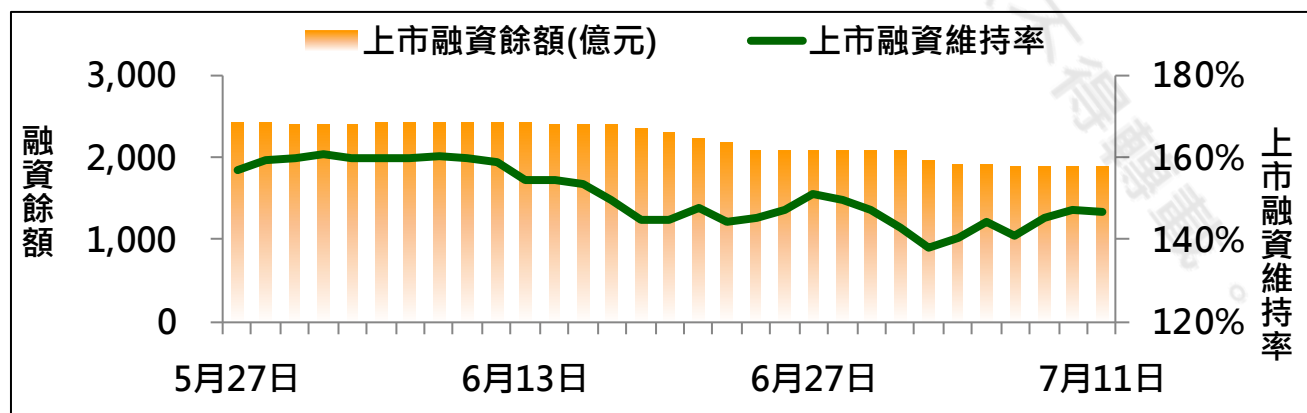
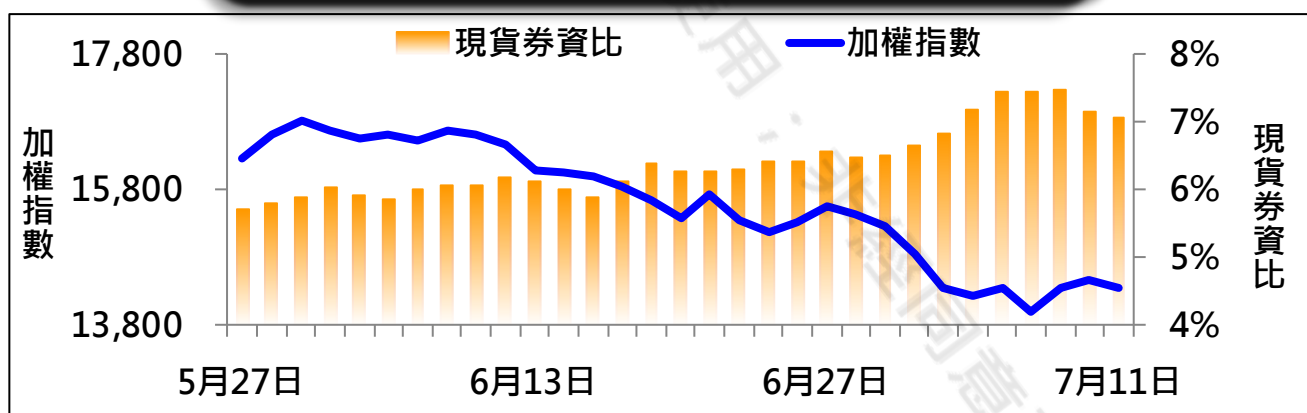


法人現貨、期貨 & 選擇權籌碼變化

日期	外資現貨 & 期貨籌碼變化			自營商現貨 & 期貨籌碼變化		
	現貨買賣超 (億)	期貨留倉 (口)	留倉增減 (口)	現貨買賣超 (億)	期貨留倉 (口)	留倉增減 (口)
07月06日	-84.2	-8,594	5,767	-32.6	2,243	-607
07月07日	158.8	-6,548	2,046	31.3	2,798	555
07月08日	-39.4	-157	6,391	1.3	836	-1,962
07月11日	-33.9	2,734	2,891	-17.2	463	-373
07月12日	-96.8	7,534	4,800	-47.7	230	-233

日期	外資選擇權籌碼變化			自營商選擇權籌碼變化		
	CALL 未平倉	PUT 未平倉	未平倉淨部位	CALL 未平倉	PUT 未平倉	未平倉淨部位
07月06日	18,749	21,259	-2,510	-40,683	12,660	-53,343
07月07日	31,438	24,267	7,171	-40,063	13,771	-53,834
07月08日	33,980	29,222	4,758	-21,055	5,420	-26,475
07月11日	33,044	29,825	3,219	-19,344	7,426	-26,770
07月12日	36,885	33,525	3,360	-25,521	-3,709	-21,812

現貨券資比 & 上市融資維持率



期權交易財務槓桿高，交易人請慎重考量自身財務能力，並留意控管個人部位及投資風險；過去的績效及預期的表現，不得為未來績效之保證，交易人須自行判斷與負責，本公司不負任何法律責任。

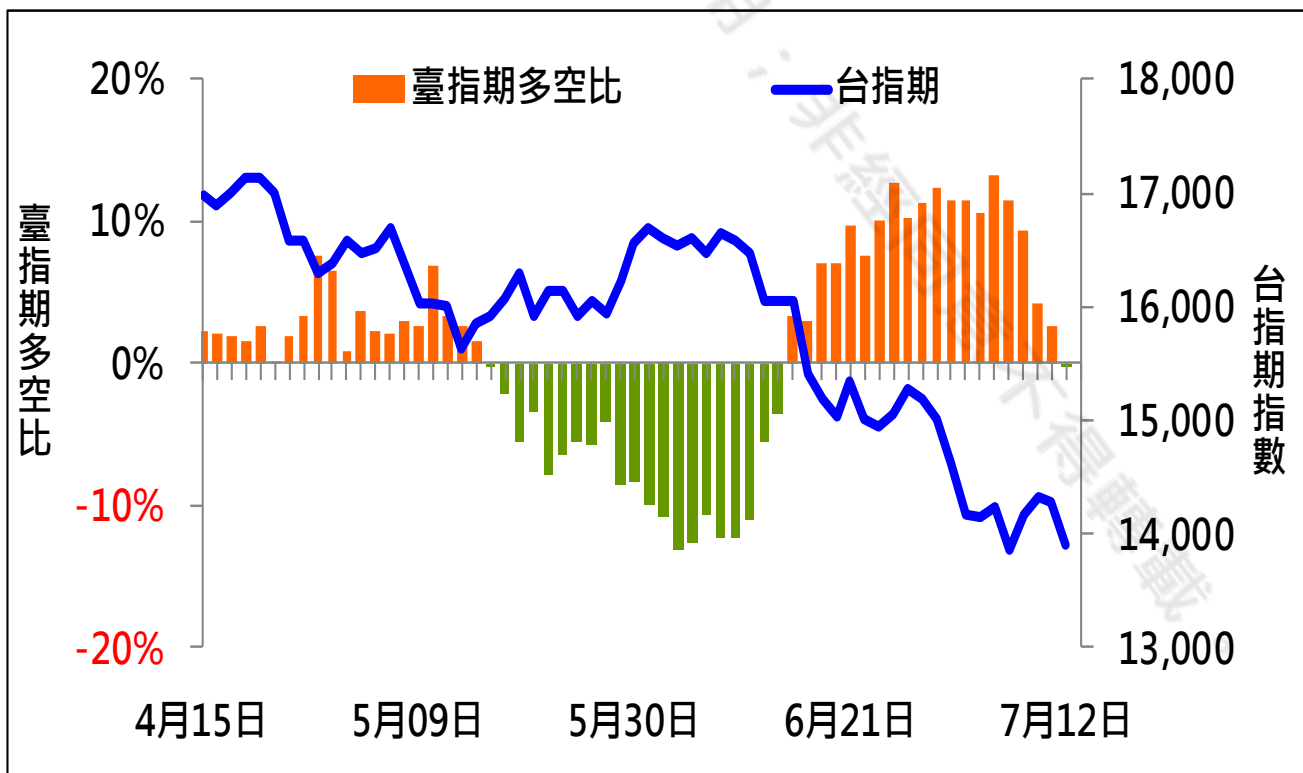
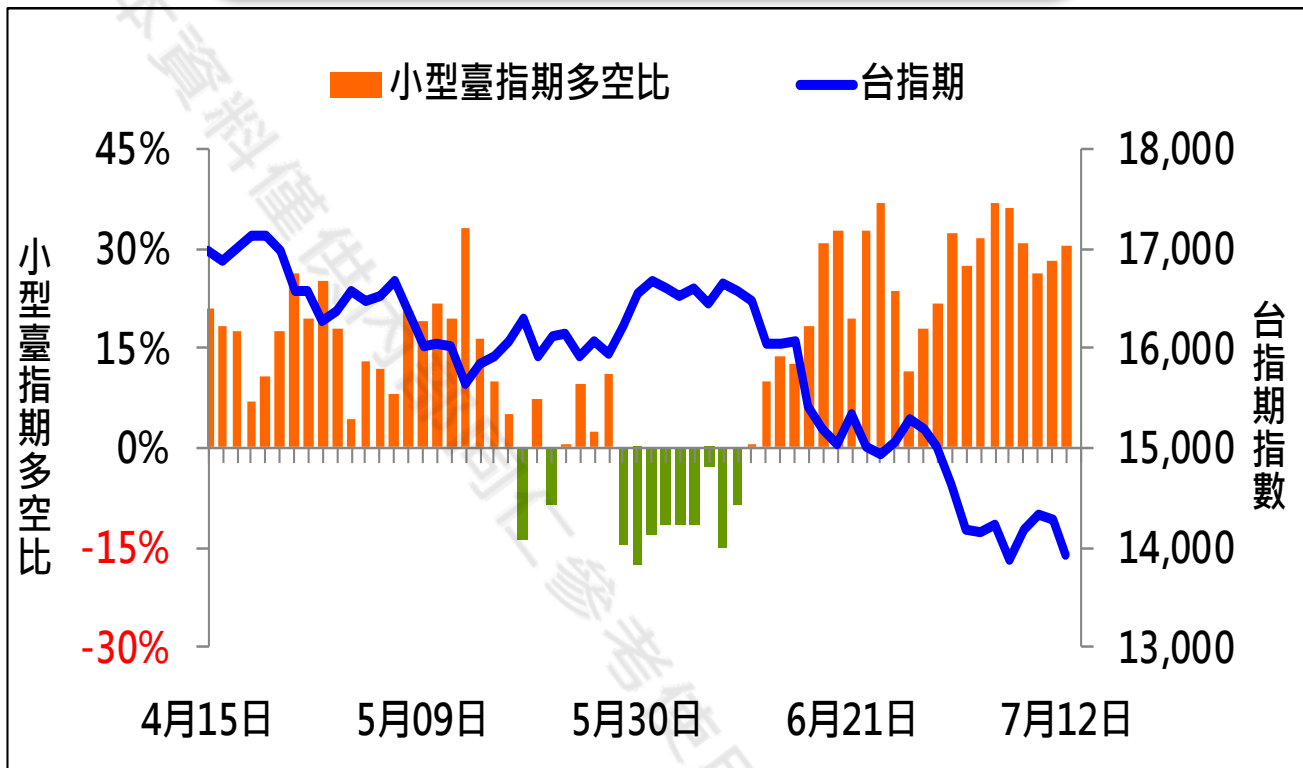
華南金融集團 華南期貨股份有限公司 (109)年金管期總字第007號

台北市民生東路四段54號3樓之9 TEL: 02-27180000 FAX: 02-25463700

資料來源：台灣證券交易所 & 台灣期貨交易所



散戶多空比



期權交易財務槓桿高，交易人請慎重考量自身財務能力，並留意控管個人部位及投資風險；過去的績效及預期的表現，不得為未來績效之保證，交易人須自行判斷與負責，本公司不負任何法律責任。

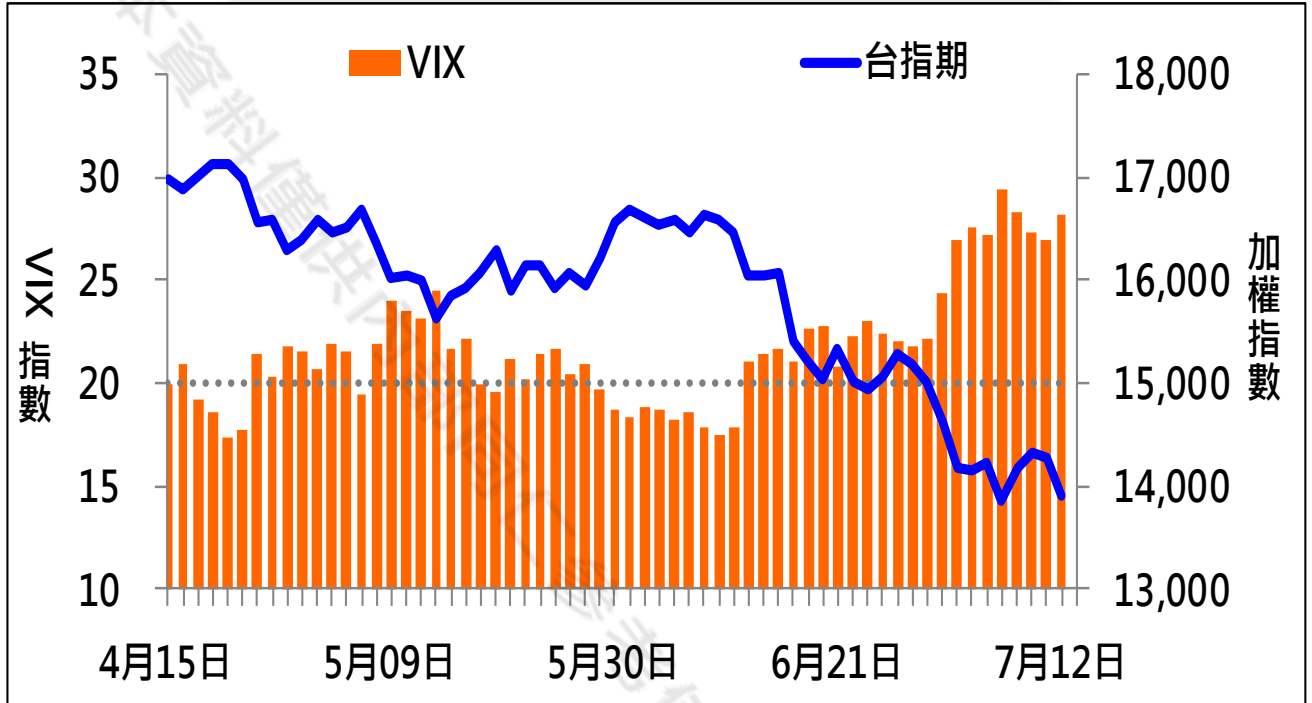
華南金融集團 華南期貨股份有限公司 (109)年金管期總字第007號

台北市民生東路四段54號3樓之9 TEL: 02-27180000 FAX: 02-25463700

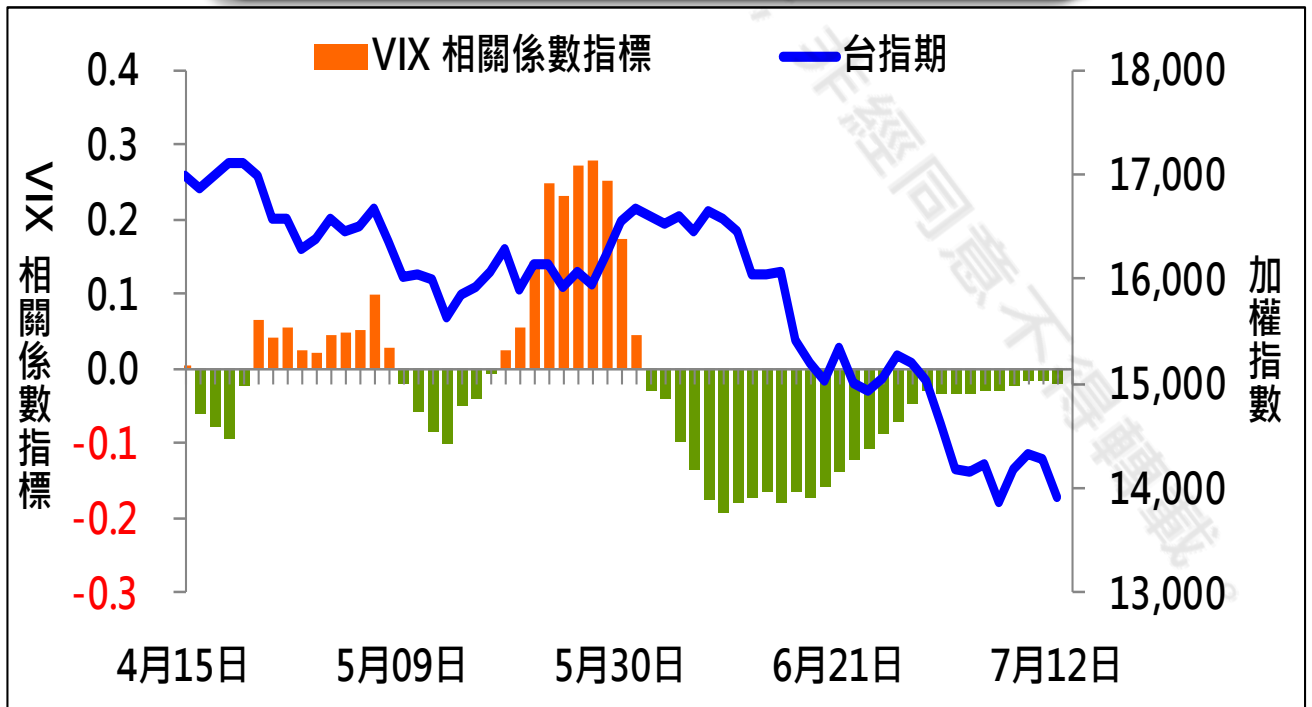
資料來源：台灣證券交易所 & 台灣期貨交易所



VIX



VIX 與 TWSE 相關係數指標



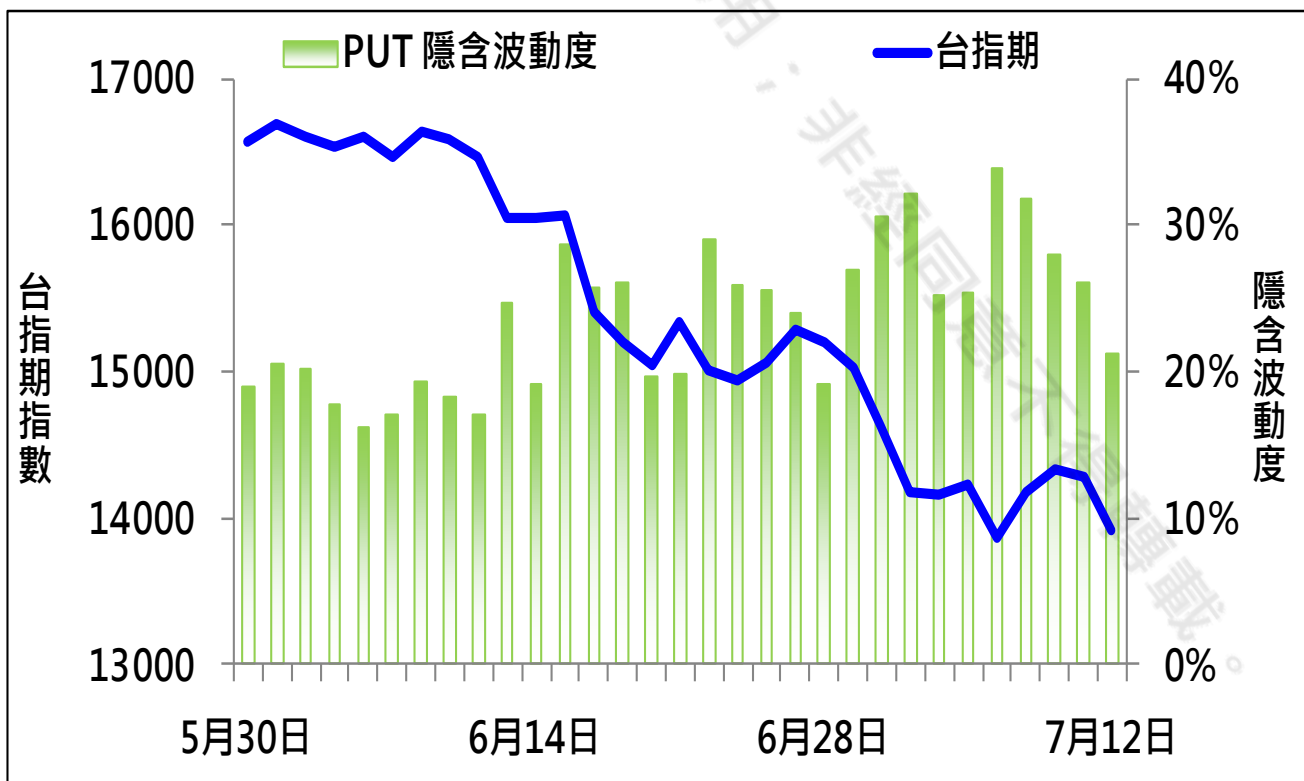
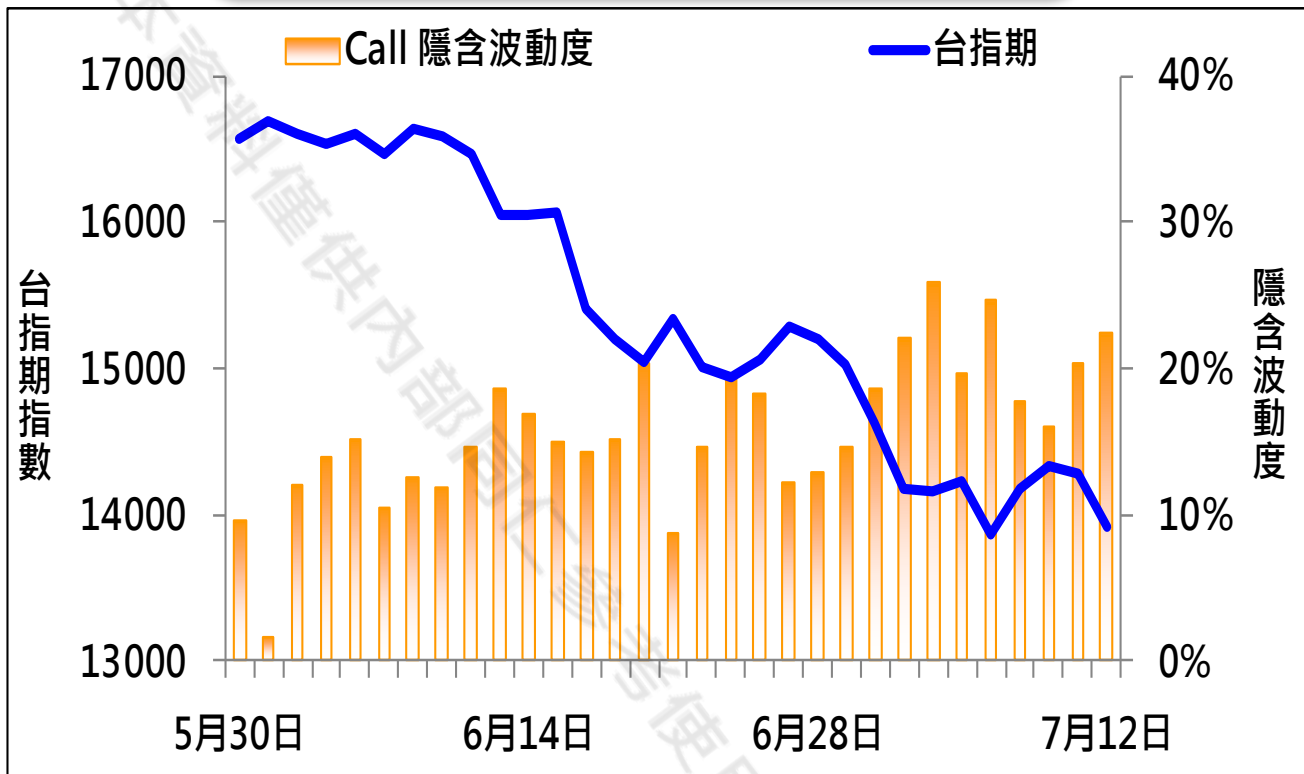
期權交易財務槓桿高，交易人請慎重考量自身財務能力，並留意控管個人部位及投資風險；過去的績效及預期的表現，不得為未來績效之保證，交易人須自行判斷與負責，本公司不負任何法律責任。

華南金融集團 華南期貨股份有限公司 (109)年金管期總字第007號
台北市民生東路四段54號3樓之9 TEL: 02-27180000 FAX: 02-25463700

資料來源：台灣證券交易所 & 台灣期貨交易所



CALL、PUT隱含波動率



期權交易財務槓桿高，交易人請慎重考量自身財務能力，並留意控管個人部位及投資風險；過去的績效及預期的表現，不得為未來績效之保證，交易人須自行判斷與負責，本公司不負任何法律責任。

華南金融集團 華南期貨股份有限公司 (109)年金管期總字第007號

台北市民生東路四段54號3樓之9 TEL: 02-27180000 FAX: 02-25463700

資料來源：台灣證券交易所 & 台灣期貨交易所



週選擇權OI變化

日期：2022/7/12

結算日：2022/7/13

OI 增減	Call	202207W2 履約價	Put	OI 增減
-1	10	13,400	3,725	879
-1	9	13,500	6,621	1,143
7	41	13,600	5,895	1,427
12	22	13,650	2,713	615
24	76	13,700	6,597	1,854
55	57	13,750	4,136	1,564
188	388	13,800	9,367	3,519
282	403	13,850	5,496	2,144
1,417	1,775	13,900	7,889	1,710
2,403	3,066	13,950	4,788	139
3,892	5,211	14,000	5,932	-1,750
4,180	5,131	14,050	3,693	-429
4,636	6,364	14,100	4,035	-2,445
5,163	6,643	14,150	2,841	-1,166
※ 8,925	11,083	14,200	3,227	-892
6,237	8,166	14,250	1,756	-988
6,244	10,231	14,300	2,706	-1,559
3,963	7,224	14,350	2,441	-663
2,977	8,752	14,400	1,919	-1,115
2,116	7,025	14,450	1,146	-239
185	6,517	14,500	1,989	-264
1,073	5,255	14,550	397	-46
-475	6,310	14,600	263	-26
-411	4,744	14,650	56	-3
增減總計	OI 總計	P/C	OI 總計	增減總計
35,874	146,910	0.7736	113,648	4,096
昨日 P/C	0.9866	今日增減變化		-0.2130

期權交易財務槓桿高，交易人請慎重考量自身財務能力，並留意控管個人部位及投資風險；過去的績效及預期的表現，不得為未來績效之保證，交易人須自行判斷與負責，本公司不負任何法律責任。

華南金融集團 華南期貨股份有限公司 (109)年金管期總字第007號

台北市民生東路四段54號3樓之9 TEL: 02-27180000 FAX: 02-25463700

資料來源：台灣證券交易所 & 台灣期貨交易所



近月選擇權OI變化

日期：2022/7/12

結算日：2022/7/20

OI 增減	Call	202207月 履約價	Put	OI 增減
0	11	13,200	5,914	-1,639
8	16	13,300	3,304	1,005 ※
299	862	13,400	3,596	-234
-16	53	13,500	5,545	189
-24	67	13,600	4,644	426
4	146	13,700	4,594	-551
-114	913	13,800	4,098	197
286	598	13,900	4,173	-15
715	1,394	14,000	6,204	-735
546	1,564	14,100	3,456	-352
776	2,875	14,200	3,365	-838
389	2,990	14,300	3,046	-382
※ 1,479	3,909	14,400	3,070	-136
689	6,786	14,500	3,262	-777
-405	5,839	14,600	2,514	-90
406	5,526	14,700	1,777	26
-276	8,297	14,800	2,550	-32
282	5,306	14,900	2,193	-16
-522	11,211	15,000	5,618	-110
-516	6,535	15,200	1,847	-4
-1,188	3,776	15,400	1,602	-3
-257	3,699	15,600	1,582	-2
196	4,283	15,800	661	-20
82	9,686	16,000	2,598	0
增減總計	OI 總計	P/C	OI 總計	增減總計
123	166,286	0.6782	112,768	-2,912
昨日 P/C	0.6962	今日增減變化		-0.0180

期權交易財務槓桿高，交易人請慎重考量自身財務能力，並留意控管個人部位及投資風險；過去的績效及預期的表現，不得為未來績效之保證，交易人須自行判斷與負責，本公司不負任何法律責任。

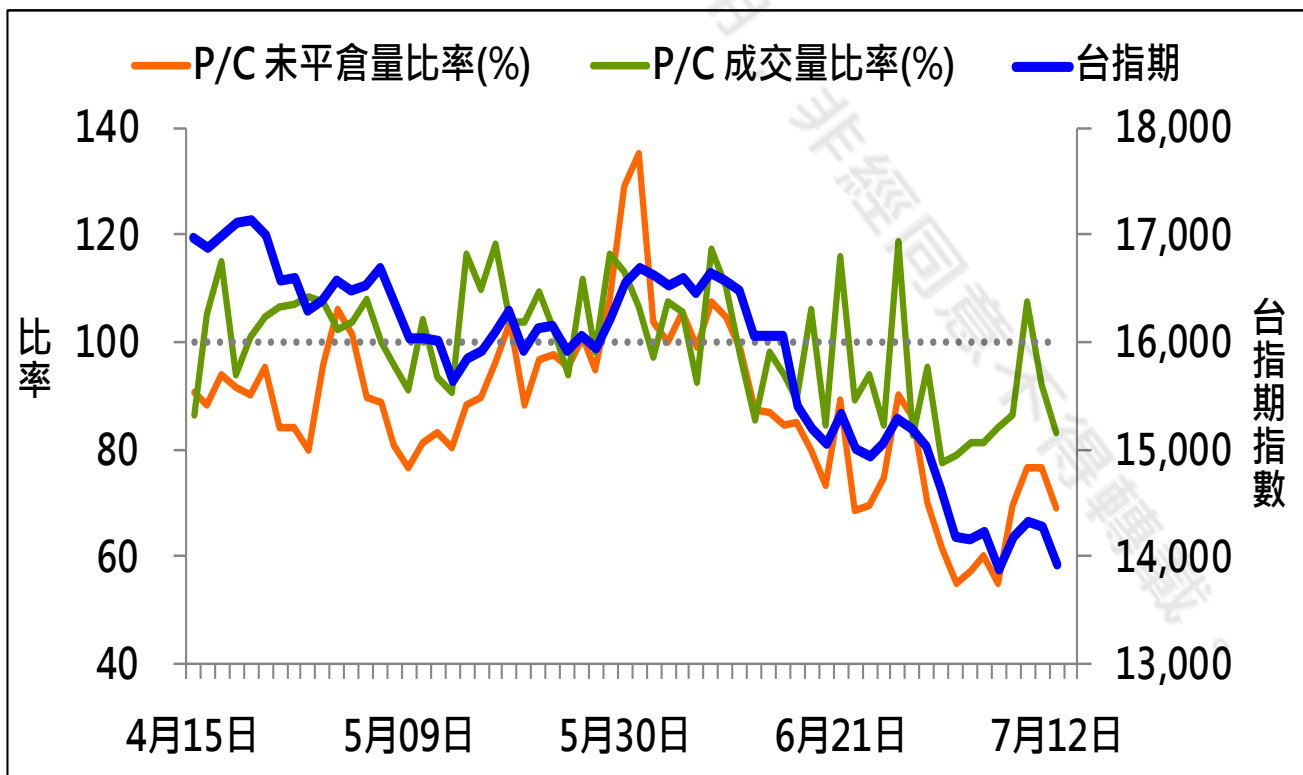
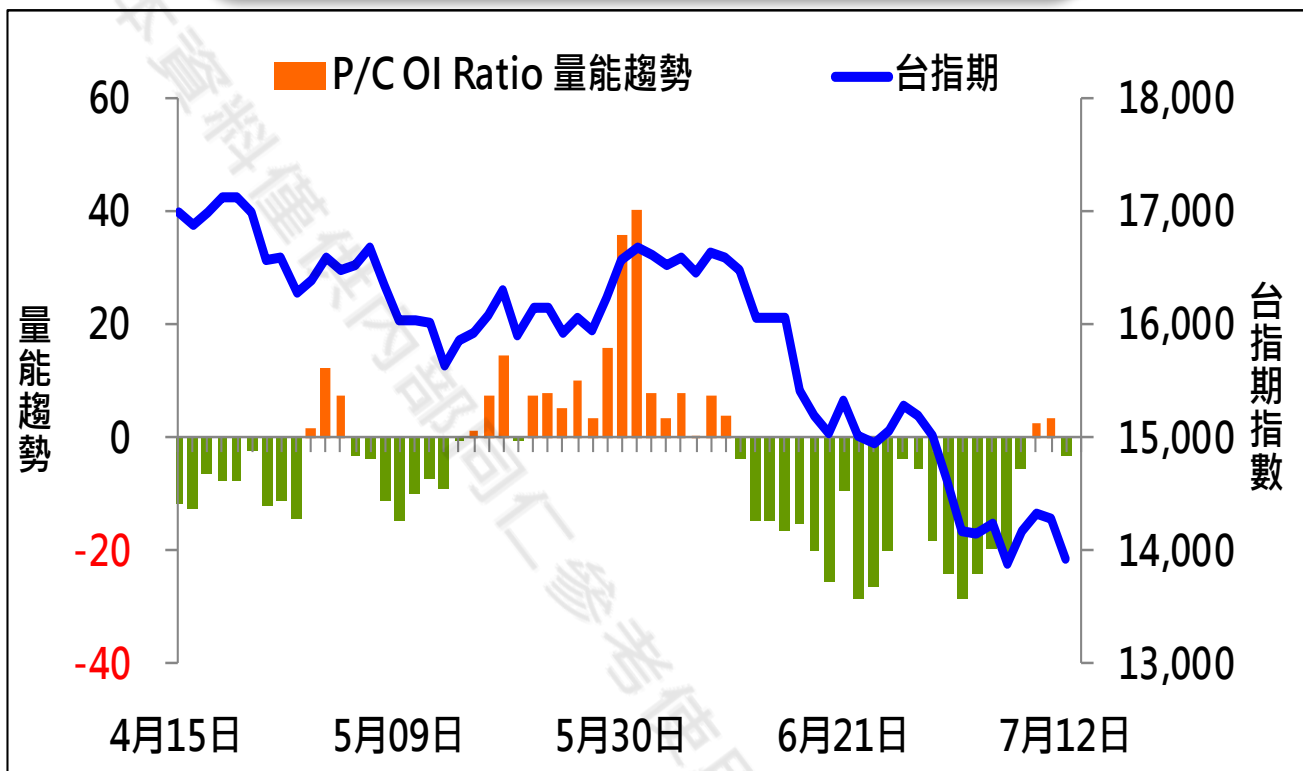
華南金融集團 華南期貨股份有限公司 (109)年金管期總字第007號

台北市民生東路四段54號3樓之9 TEL: 02-27180000 FAX: 02-25463700

資料來源：台灣證券交易所 & 台灣期貨交易所



成交量及未平倉量比率 & 量能趨勢圖



期權交易財務槓桿高，交易人請慎重考量自身財務能力，並留意控管個人部位及投資風險；過去的績效及預期的表現，不得為未來績效之保證，交易人須自行判斷與負責，本公司不負任何法律責任。

華南金融集團 華南期貨股份有限公司 (109)年金管期總字第007號
台北市民生東路四段54號3樓之9 TEL: 02-27180000 FAX: 02-25463700

資料來源：台灣證券交易所 & 台灣期貨交易所



盤後重點觀察



圖片來源：嘉實資訊

期權交易財務槓桿高，交易者請慎重考量自身財務能力，並留意控管個人部位及投資風險；過去的績效及預期的表現，不得為未來績效之保證，交易者須自行判斷與負責，本公司不負任何法律責任。

華南金融集團 華南期貨股份有限公司 (109)年金管期總字第007號

台北市民生東路四段54號3樓之9 TEL: 02-27180000 FAX: 02-25463700

資料來源：台灣證券交易所 & 台灣期貨交易所



免責聲明與警語

- 一、本報告中的訊息包括來自各項已公開或據信為可靠之資訊來源，為製作報告當時所知之資訊及基於特定時間或期間所作之意見，惟華南期貨股份有限公司（以下稱本公司）對本報告內容的準確性、完整性和及時性不作任何聲明或保證，本報告所載之資訊或意見日後如有任何變動，本公司將不作通知。
- 二、本報告內容僅供參考，不具有或隱含任何法律效果，本公司就其內容不負任何法律責任。本報告內容不代表未來獲利之預期或保證，交易人應審慎評估，慎重考量自身財務能力及承受風險能力，並特別留意控管風險，如有需要，應諮詢相關財務顧問或專業人士。
- 三、本報告內容不構成亦不得視為對任何投資標的或任何交易之招攬、要約、宣傳、廣告、遊說、引誘或推薦。在任何情況下，本公司不對任何人閱讀本報告或基於本報告觀點所進行的交易所引致的任何損益承擔任何責任。
- 四、本報告內容所涉相關圖表及數據可能採用特定軟體及程式、模型運算，以歷史數據進行繪製及統計，其結果並不代表具有預測未來之能力。
- 五、本報告內容所用技術分析指標可能隨參數設定之不同，而有不同的結果。技術分析指標係將過去歷史資料經由統計分析技術所得之指標數值，僅供參考性質，通常作為事後驗證之用途，且係依據過去歷史資料所得，不具領先意涵，亦不代表具有預測未來之能力。
- 六、本報告內容之著作權屬於本公司所擁有，非經本公司事先書面同意，禁止任何未經本公司授權擅自加以摘錄、引用、轉貼、下載、複製、編輯、翻譯或傳輸行為，任何侵犯本公司著作權之行為，本公司將予究責。
- 七、本報告僅限由本公司傳送予與本公司簽訂顧問契約之客戶閱讀，如有任何人未經本公司事先書面同意而將本報告傳送予他人，本公司將予究責。
- 八、期權交易財務槓桿高，交易人請慎重考量自身財務能力，並留意控管個人部位及投資風險；過去的績效及預期的表現，不得為未來績效之保證，交易人須自行判斷與負責，本公司不負任何法律責任。

華南金融集團 華南期貨股份有限公司 (109)年金管期總字第007號
台北市民生東路四段54號3樓之9 TEL : 02-27180000 FAX/02-25463700