台指期貨暨選擇權日報

2022/8/5

華南期貨 HUA NAN FUTURES

法人籌碼動態

08月05日	臺股期貨		電子期貨		金融期貨	
	未平倉	增減	未平倉	增減	未平倉	增減
外資及陸資	11,862	-339	1,012	-67	17	112
投信	-4,801	392	270	-7	57	0
自營商	-180	488	71	88	-310	-81

08月05日	非金電期貨		臺指選擇權CALL		臺指選擇權PUT	
	未平倉	增減	未平倉	增減	未平倉	增減
外資及陸資	-69	-23	19,875	2,928	25,550	-411
投信	0	0	-150	0	447	0
自營商	100	39	-1,250	-5,430	862	-1,386

個股貢獻點數前十名		個股貢獻點數後十名	
台積電	134.47	和碩	-0.87
聯發科	17.10	台灣大	-0.57
長榮	8.92	宏碁	-0.40
聯電	8.70	智易	-0.18
中租-KY	6.24	中福	-0.17
中信金	4.86	嘉里大榮	-0.16
富邦金	4.34	祥碩	-0.13
國泰金	4.29	順德	-0.12
豐泰	4.29	遠雄	-0.10
中華電	3.77	國票金	-0.10
前十名合計	196.98	後十名合計	-2.79

單位：口	多	空
台指期前十大市場佔比	43.9%	43.4%
電子期前十大市場佔比	69.3%	66.0%
金融期前十大市場佔比	53.3%	49.8%
非金電期前十大市場佔比	97.9%	82.5%

期權交易財務槓桿高，交易人請慎重考量自身財務能力，並留意控管個人部位及投資風險；過去的績效及預期的表現，不得為未來績效之保證，交易人須自行判斷與負責，本公司不負任何法律責任。

華南金融集團 華南期貨股份有限公司 (109)年金管期總字第007號
台北市民生東路四段54號3樓之9 TEL：02-27180000 FAX：02-25463700

資料來源：台灣證券交易所 & 台灣期貨交易所

台指期貨暨選擇權日報

2022/8/5

華南期貨 HUA NAN FUTURES

法人現貨、期貨&選擇權籌碼變化

日期	外資現貨 & 期貨籌碼變化			自營商現貨 & 期貨籌碼變化		
	現貨買賣超 (億)	期貨留倉 (口)	留倉增減 (口)	現貨買賣超 (億)	期貨留倉 (口)	留倉增減 (口)
08月01日	-71.1	9,497	529	8.1	74	239
08月02日	-196.6	11,717	2,220	-21.3	-1,321	-1,395
08月03日	-61.2	11,770	53	-17.9	-927	394
08月04日	-42.5	12,201	431	-18.5	-668	259
08月05日	247.3	11,862	-339	23.6	-180	488

日期	外資選擇權籌碼變化			自營商選擇權籌碼變化		
	CALL 未平倉	PUT 未平倉	未平倉淨部位	CALL 未平倉	PUT 未平倉	未平倉淨部位
08月01日	23,939	22,369	1,570	-1,364	11,344	-12,708
08月02日	28,933	31,280	-2,347	298	13,431	-13,133
08月03日	18,925	26,290	-7,365	4,548	1,720	2,828
08月04日	16,947	25,961	-9,014	4,180	2,248	1,932
08月05日	19,875	25,550	-5,675	-1,250	862	-2,112

現貨券資比 & 上市融資維持率

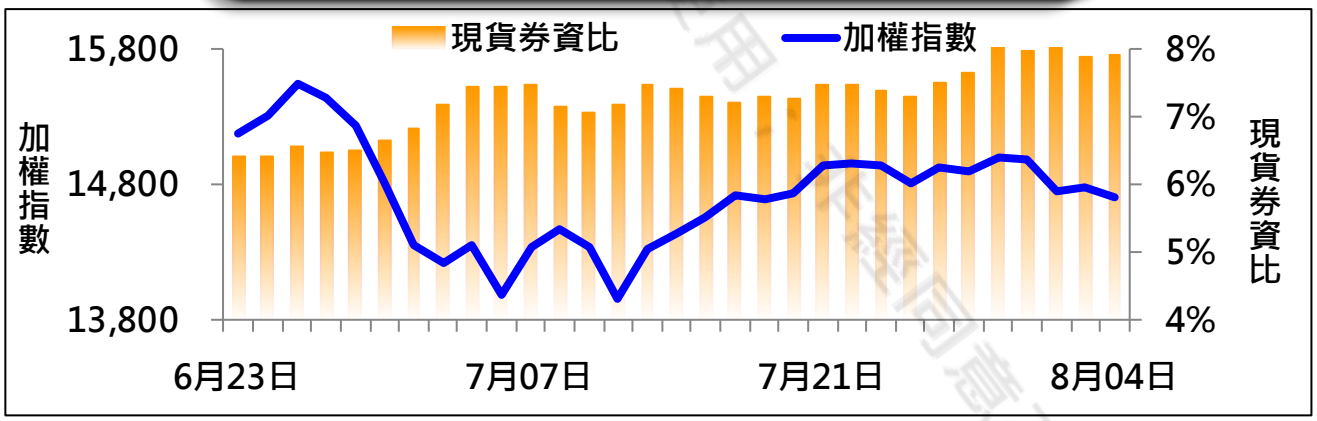

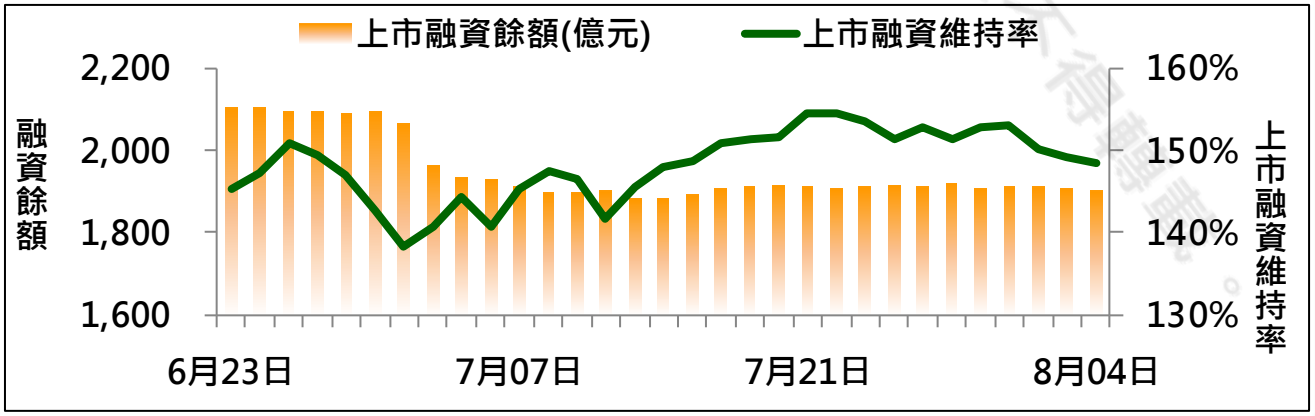

期權交易財務槓桿高，交易人請慎重考量自身財務能力，並留意控管個人部位及投資風險；過去的績效及預期的表現，不得為未來績效之保證，交易人須自行判斷與負責，本公司不負任何法律責任。
華南金融集團 華南期貨股份有限公司 (109)年金管期總字第007號
台北市民生東路四段54號3樓之9 TEL：02-27180000 FAX：02-25463700

資料來源：台灣證券交易所 & 台灣期貨交易所

散戶多空比

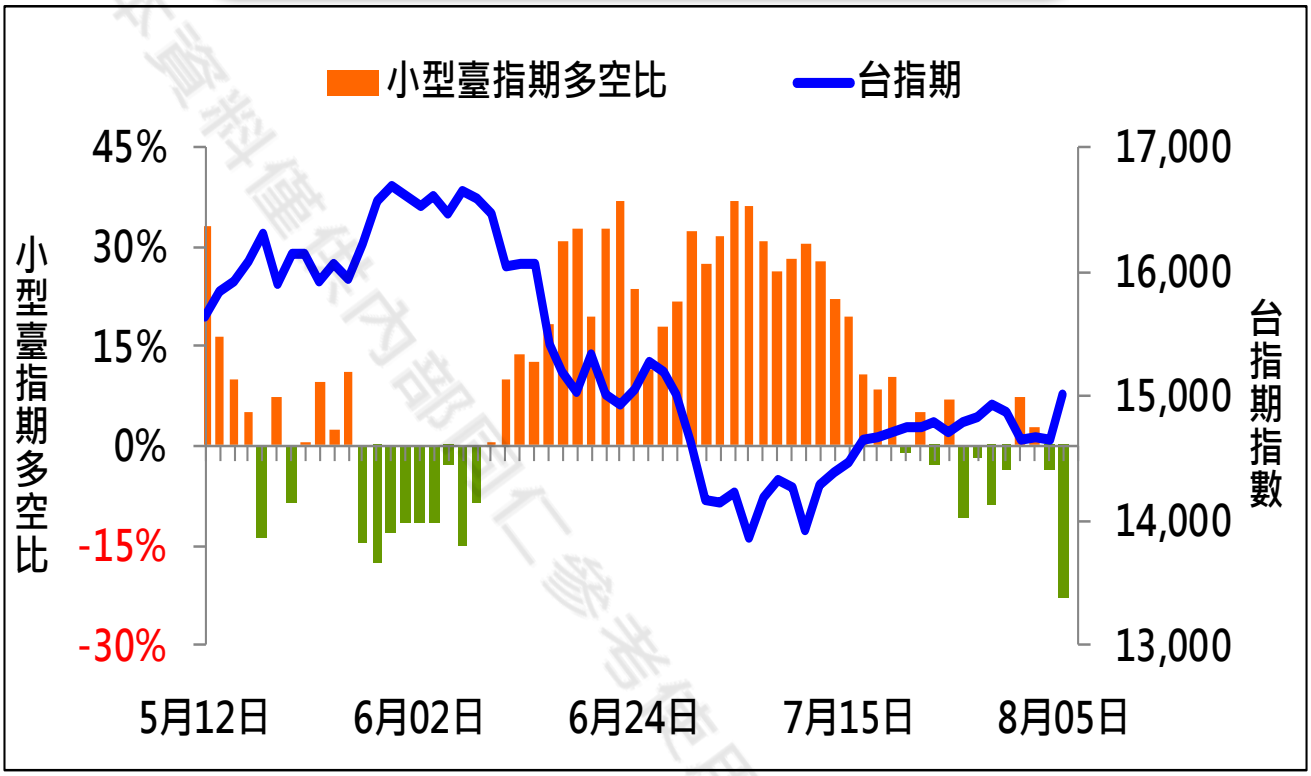

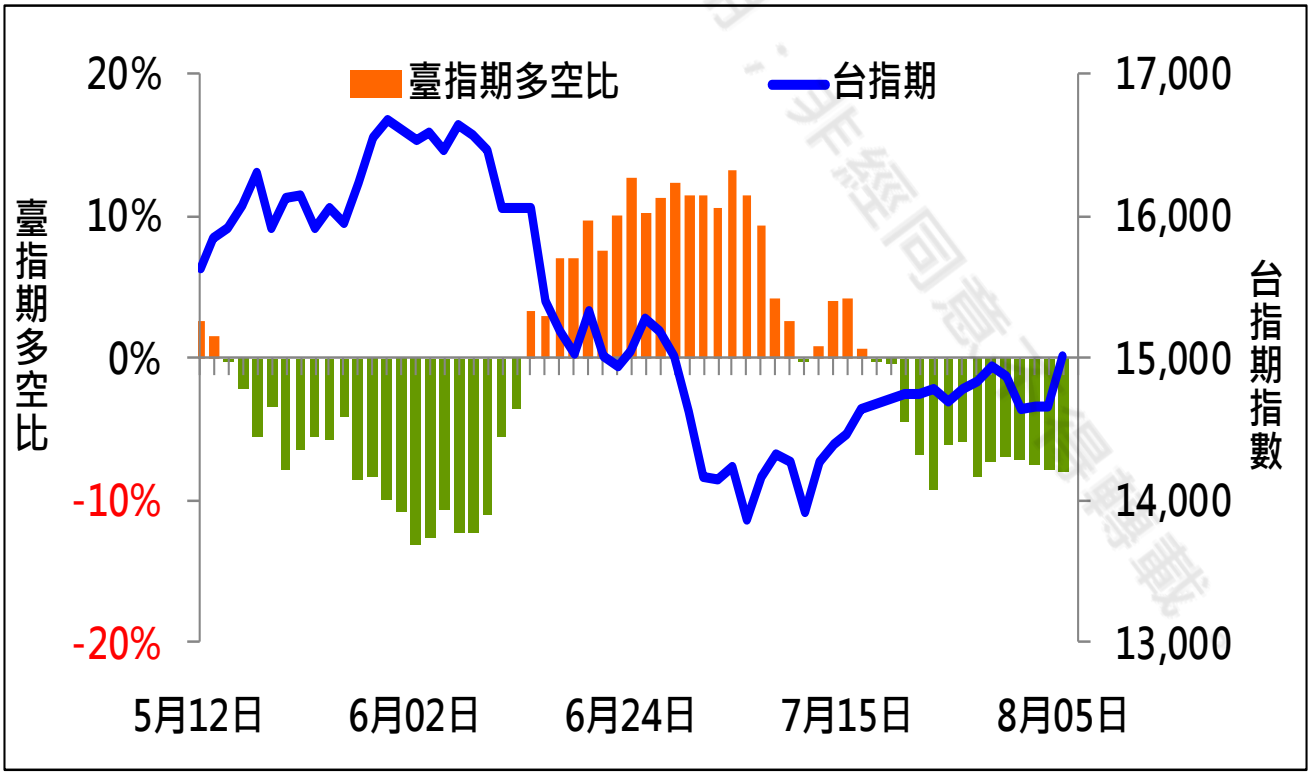

期權交易財務槓桿高，交易人請慎重考量自身財務能力，並留意控管個人部位及投資風險；過去的績效及預期的表現，不得為未來績效之保證，交易人須自行判斷與負責，本公司不負任何法律責任。
華南金融集團 華南期貨股份有限公司 (109)年金管期總字第007號
台北市民生東路四段54號3樓之9 TEL：02-27180000 FAX：02-25463700
資料來源：台灣證券交易所 & 台灣期貨交易所

VIX

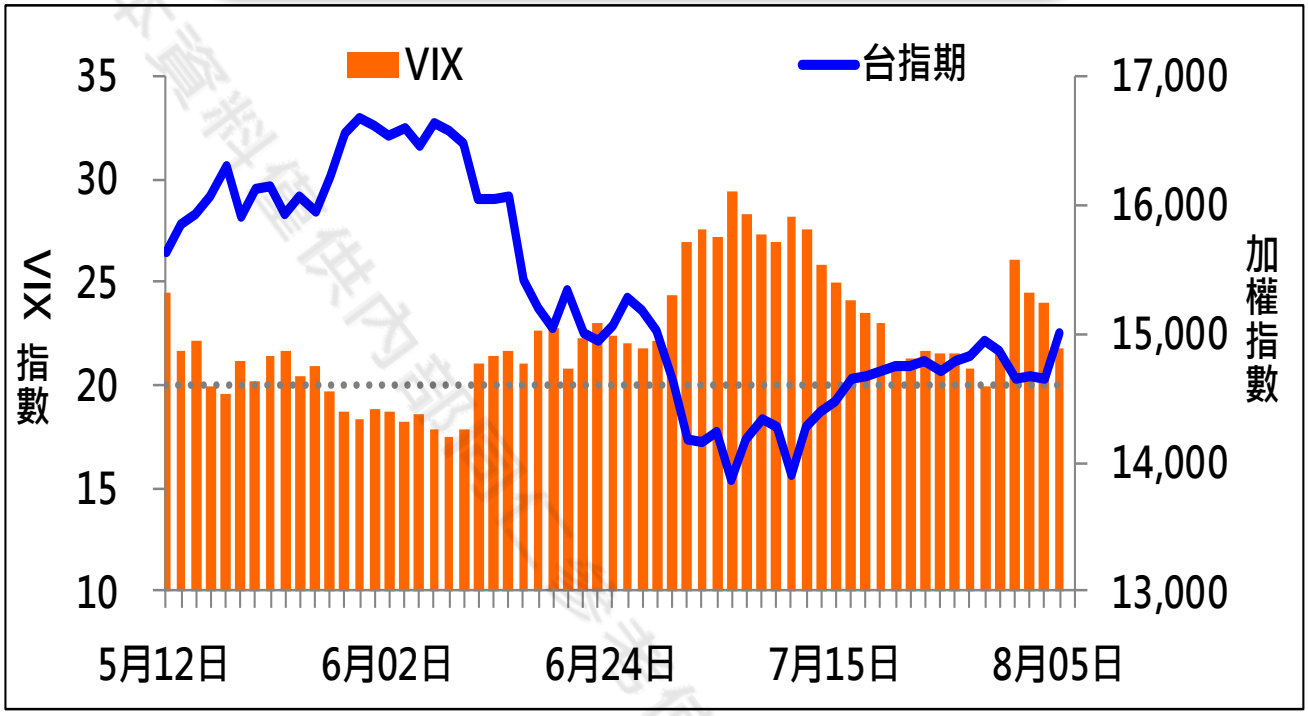

VIX 與 TWSE 相關係數指標

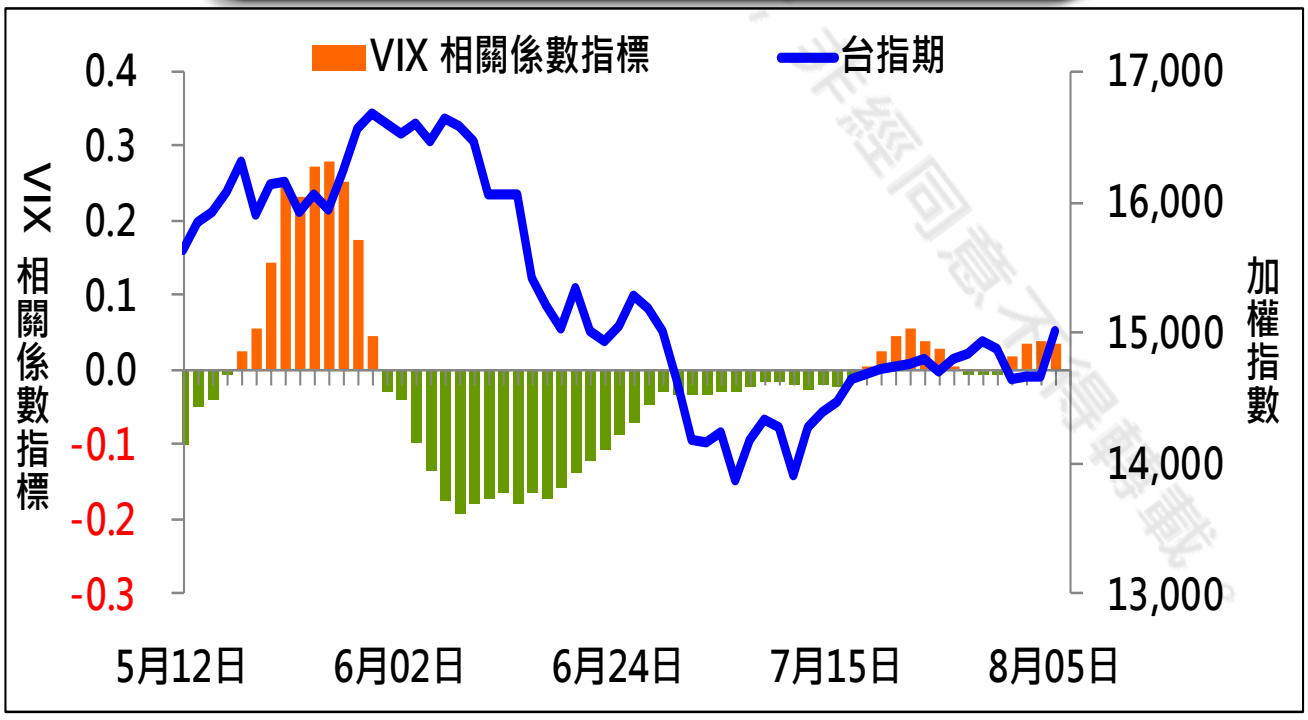

期權交易財務槓桿高，交易人請慎重考量自身財務能力，並留意控管個人部位及投資風險；過去的績效及預期的表現，不得為未來績效之保證，交易人須自行判斷與負責，本公司不負任何法律責任。
華南金融集團 華南期貨股份有限公司 (109)年金管期總字第007號
台北市民生東路四段54號3樓之9 TEL：02-27180000 FAX：02-25463700
資料來源：台灣證券交易所 & 台灣期貨交易所

CALL、PUT隱含波動率

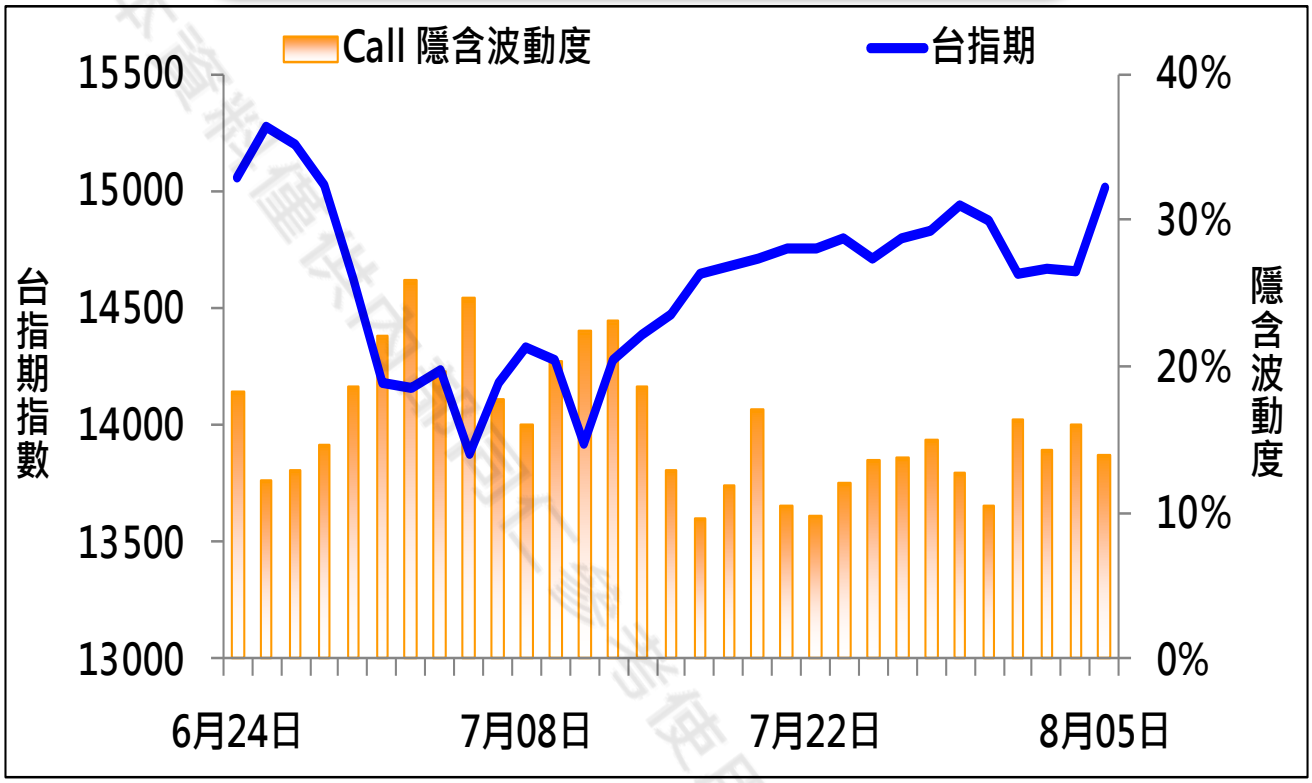

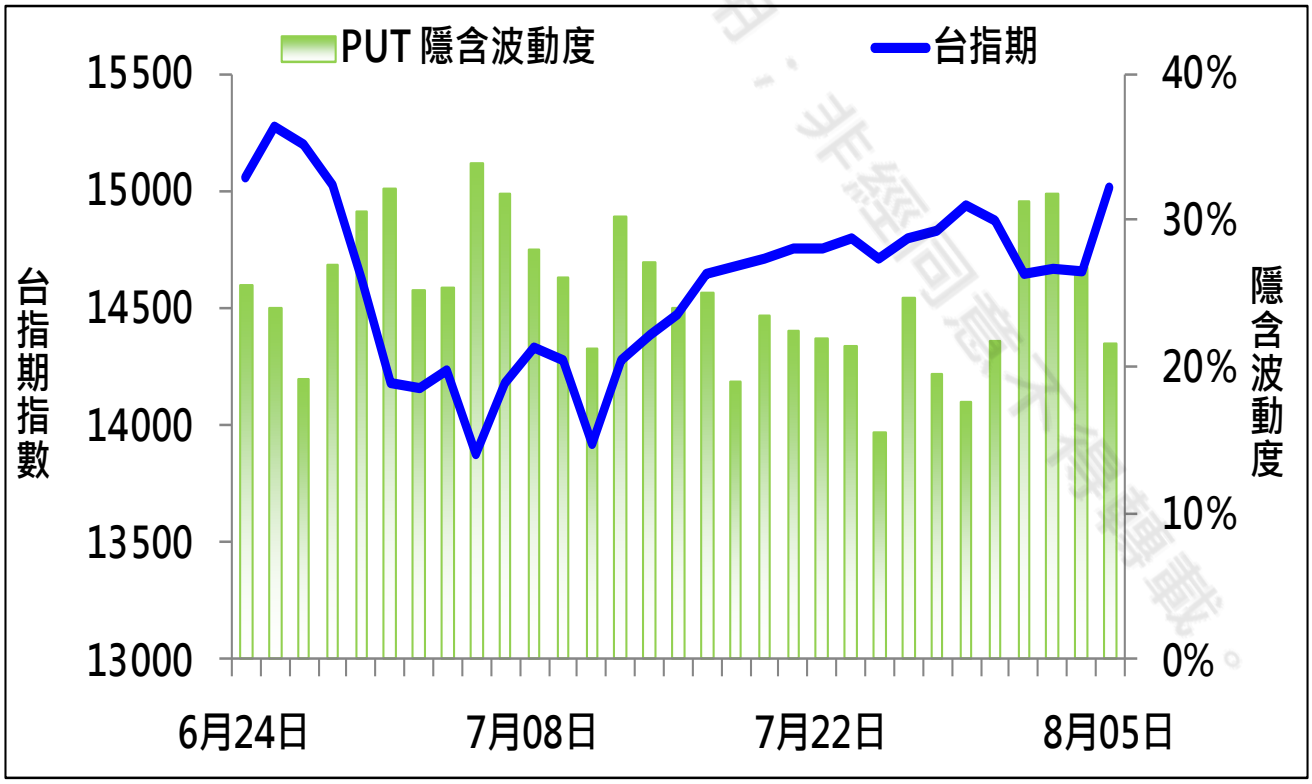

期權交易財務槓桿高，交易人請慎重考量自身財務能力，並留意控管個人部位及投資風險；過去的績效及預期的表現，不得為未來績效之保證，交易人須自行判斷與負責，本公司不負任何法律責任。
華南金融集團 華南期貨股份有限公司 (109)年金管期總字第007號
台北市民生東路四段54號3樓之9 TEL：02-27180000 FAX：02-25463700
資料來源：台灣證券交易所 & 台灣期貨交易所

台指期貨暨選擇權日報

2022/8/5

華南期貨 HUA NAN FUTURES

週選擇權OI變化

日期：2022/8/5　　結算日：2022/8/10

OI 增減	Call	202208W2 履約價	Put	OI 增減	
0	0	13,200	6,649	764	
0	0	13,400	1,653	183	
0	0	13,600	3,406	1,162	
0	1	13,800	3,018	-291	
0	8	14,000	5,736	22	
-2	32	14,200	5,621	1,262	
3	51	14,350	2,622	1,238	
-18	96	14,400	3,909	1,239	
-55	110	14,450	2,066	700	
-121	202	14,500	5,141	2,568	
-74	199	14,550	2,485	468	
-98	567	14,600	5,053	2,937	
-86	780	14,650	3,678	2,644	
-599	1,938	14,700	5,494	4,130	※
-183	2,023	14,750	2,699	2,031	
-757	2,695	14,800	4,442	3,438	
-1,232	2,640	14,850	3,247	2,965	
-967	3,533	14,900	3,227	3,054	
-1,308	3,128	14,950	2,204	2,145	
-1,625	7,679	15,000	2,490	2,337	
-1,072	5,333	15,050	1,544	1,495	
1,624	8,455	15,100	806	758	
1,170	5,090	15,150	234	224	
※ 3,646	8,018	15,200	285	272	

增減總計	OI 總計	P/C	OI 總計	增減總計
4,995	69,278	1.3919	96,431	38,226
昨日 P/C	0.9054	今日增減變化		0.4865

期權交易財務槓桿高，交易人請慎重考量自身財務能力，並留意控管個人部位及投資風險；過去的績效及預期的表現，不得為未來績效之保證，交易人須自行判斷與負責，本公司不負任何法律責任。

華南金融集團 華南期貨股份有限公司 (109)年金管期總字第007號
台北市民生東路四段54號3樓之9 TEL：02-27180000 FAX：02-25463700

資料來源：台灣證券交易所 & 台灣期貨交易所

台指期貨暨選擇權日報

2022/8/5

華南期貨 HUA NAN FUTURES

近月選擇權OI變化

日期：2022/8/5　　結算日：2022/8/17

OI 增減	Call	202208 月履約價	Put	OI 增減	
-1	26	13,600	3,637	-44	
0	60	13,700	4,275	480	
0	69	13,800	4,685	493	
0	68	13,900	3,625	258	
3	111	14,000	8,861	885	
-1	165	14,100	3,291	281	
0	534	14,200	6,771	588	
7	926	14,300	4,505	51	
-52	1,806	14,400	5,778	282	
-20	1,728	14,500	7,681	536	
-275	4,360	14,600	6,982	796	
-467	4,601	14,700	4,341	775	
-455	5,373	14,800	3,043	411	
-691	4,854	14,900	2,158	1,158	※
-1,277	6,086	15,000	1,783	535	
-867	6,407	15,100	601	151	
-1,425	8,609	15,200	285	116	
-1,036	6,831	15,300	273	146	
-415	7,426	15,400	196	119	
347	8,920	15,500	82	22	
※ 393	8,257	15,600	118	15	
-468	5,231	15,700	100	19	
-1,240	2,853	15,800	113	-7	
-113	2,190	15,900	16	0	
增減總計	OI 總計	P/C	OI 總計	增減總計	
-8,209	118,484	1.0459	123,917	6,955	
昨日 P/C	0.9232	今日增減變化		0.1227	

期權交易財務槓桿高，交易人請慎重考量自身財務能力，並留意控管個人部位及投資風險；過去的績效及預期的表現，不得為未來績效之保證，交易人須自行判斷與負責，本公司不負任何法律責任。

華南金融集團 華南期貨股份有限公司 (109)年金管期總字第007號
台北市民生東路四段54號3樓之9 TEL：02-27180000 FAX：02-25463700

資料來源：台灣證券交易所 & 台灣期貨交易所

成交量及未平倉量比率 & 量能趨勢圖

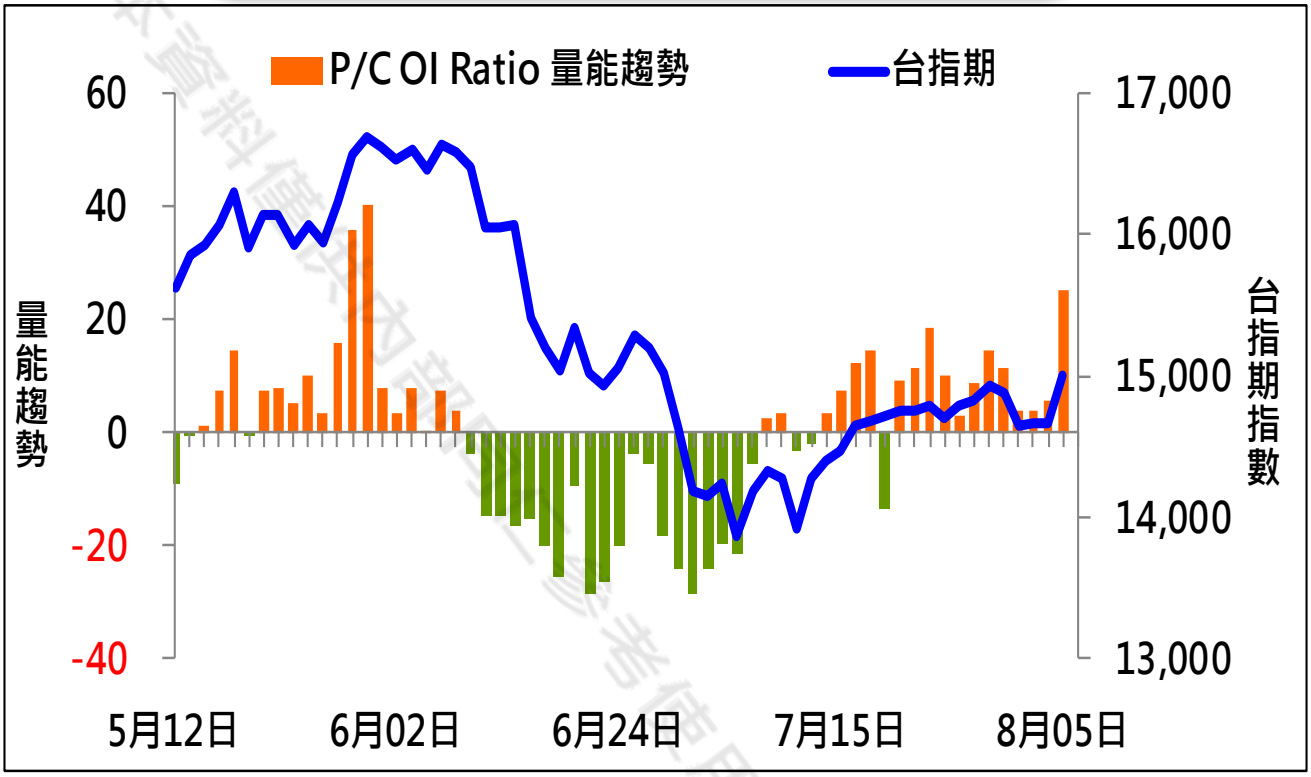

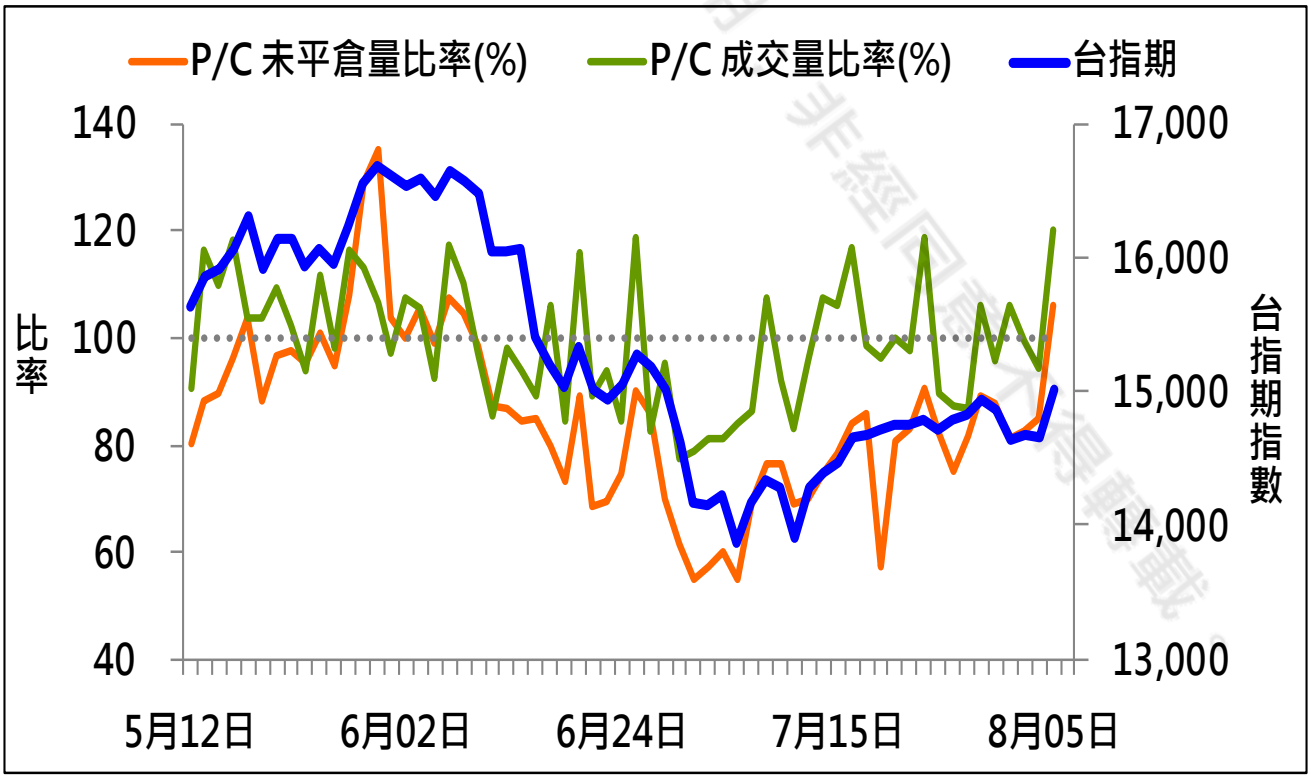

期權交易財務槓桿高，交易人請慎重考量自身財務能力，並留意控管個人部位及投資風險；過去的績效及預期的表現，不得為未來績效之保證，交易人須自行判斷與負責，本公司不負任何法律責任。
華南金融集團 華南期貨股份有限公司 (109)年金管期總字第007號
台北市民生東路四段54號3樓之9 TEL：02-27180000 FAX：02-25463700
資料來源：台灣證券交易所 & 台灣期貨交易所

盤後重點觀察

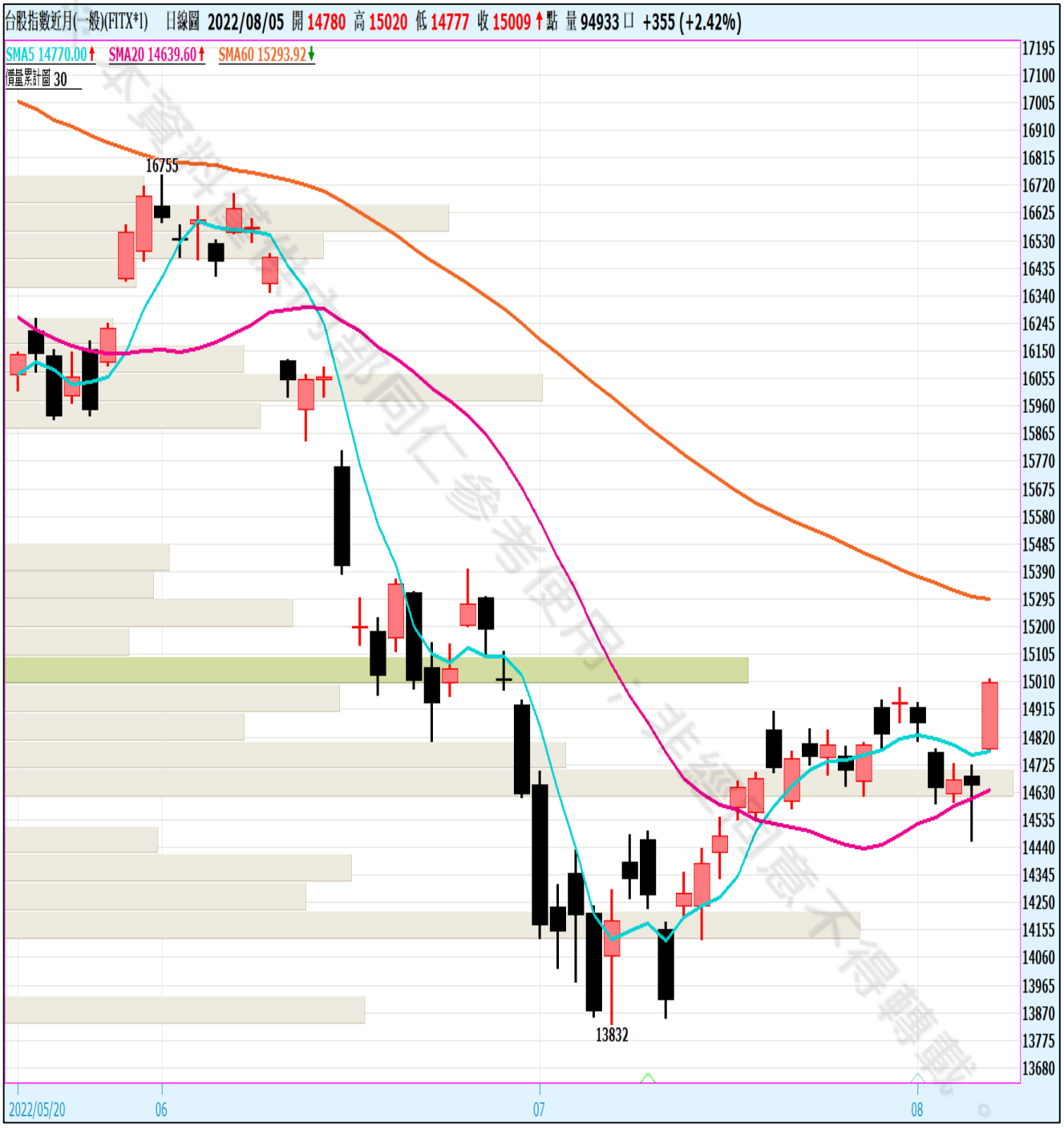

圖片來源：嘉實資訊

期權交易財務槓桿高，交易人請慎重考量自身財務能力，並留意控管個人部位及投資風險；過去的績效及預期的表現，不得為未來績效之保證，交易人須自行判斷與負責，本公司不負任何法律責任。
華南金融集團 華南期貨股份有限公司 (109)年金管期總字第007號
台北市民生東路四段54號3樓之9 TEL：02-27180000 FAX：02-25463700
資料來源：台灣證券交易所 & 台灣期貨交易所

免責聲明與警語

一、本報告中的訊息包括來自各項已公開或據信為可靠之資訊來源，為製作報告當時所知之資訊及基於特定時間或期間所作之意見，惟華南期貨股份有限公司（以下稱本公司）對本報告內容的準確性、完整性和及時性不作任何聲明或保證，本報告所載之資訊或意見日後如有任何變動，本公司將不作通知。

二、本報告內容僅供參考，不具有或隱含任何法律效果，本公司就其內容不負任何法律責任。本報告內容不代表未來獲利之預期或保證，交易人應審慎評估，慎重考量自身財務能力及承受風險能力，並特別留意控管風險，如有需要，應諮詢相關財務顧問或專業人士。

三、本報告內容不構成亦不得視為對任何投資標的或任何交易之招攬、要約、宣傳、廣告、遊說、引誘或推薦。在任何情況下，本公司不對任何人閱讀本報告或基於本報告觀點所進行的交易所引致的任何損益承擔任何責任。

四、本報告內容所涉相關圖表及數據可能採用特定軟體及程式、模型運算，以歷史數據進行繪製及統計，其結果並不代表具有預測未來之能力。

五、本報告內容所用技術分析指標可能隨參數設定之不同，而有不同的結果。技術分析指標係將過去歷史資料經由統計分析技術所得之指標數值，僅供參考性質，通常作為事後驗證之用途，且係依據過去歷史資料所得，不具領先意涵，亦不代表具有預測未來之能力。

六、本報告內容之著作權屬於本公司所擁有，非經本公司事先書面同意，禁止任何未經本公司授權擅自加以摘錄、引用、轉貼、下載、複製、編輯、翻譯或傳輸行為，任何侵犯本公司著作權之行為，本公司將予究責。

七、本報告僅限由本公司傳送予與本公司簽訂顧問契約之客戶閱讀，如有任何人未經本公司事先書面同意而將本報告傳送予他人，本公司將予究責。

八、期權交易財務槓桿高，交易人請慎重考量自身財務能力，並留意控管個人部位及投資風險；過去的績效及預期的表現，不得為未來績效之保證，交易人須自行判斷與負責，本公司不負任何法律責任。

華南金融集團 華南期貨股份有限公司 (109)年金管期總字第007號
台北市民生東路四段54號3樓之9 TEL : 02-27180000 FAX/02-25463700