

法人籌碼動態

03月20日	臺股期貨		電子期貨		金融期貨	
	未平倉	增減	未平倉	增減	未平倉	增減
外資及陸資	-4,788	6,188	267	58	-451	294
投信	4,863	64	133	0	7	0
自營商	-6,250	-4,177	-323	317	-107	111
03月20日	非金電期貨		臺指選擇權CALL		臺指選擇權PUT	
	未平倉	增減	未平倉	增減	未平倉	增減
外資及陸資	30	45	5,835	-37,421	17,092	-28,208
投信	0	0	0	0	-172	-100
自營商	-48	-49	11,125	-349	-4,222	-7,942

個股貢獻點數前十名	個股貢獻點數後十名	單位：口	多	空
鴻海 8.91	台積電 -33.34	台指期前十大市場佔比	51.0%	50.2%
光寶科 5.33	聯發科 -10.28			
大立光 4.08	廣達 -9.93			
和碩 3.00	日月光投控 -4.93	電子期前十大市場佔比	60.1%	52.3%
神基 2.74	南亞 -3.57			
欣興 1.96	台達電 -3.34			
世芯-KY 1.64	中信金 -3.23	金融期前十大市場佔比	58.1%	82.7%
華碩 1.55	健策 -2.72			
華城 1.34	文晔 -2.46			
亞德客-KY 1.29	緯創 -2.33	非金電期前十大市場佔比	98.3%	82.5%
前十名合計 31.83	後十名合計 -76.12			

期權交易財務槓桿高，交易人請慎重考量自身財務能力，並留意控管個人部位及投資風險；過去的績效及預期的表現，不得為未來績效之保證，交易人須自行判斷與負責，本公司不負任何法律責任。

華南金融集團 華南期貨股份有限公司 (112)年金管期總字第007號

台北市民生東路四段54號3樓之9 TEL: 02-27180000 FAX: 02-25463700

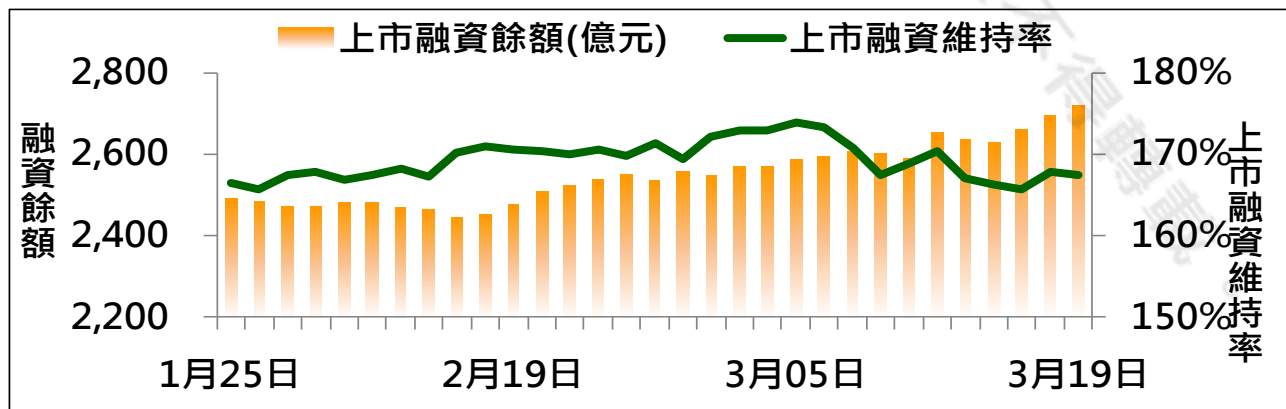
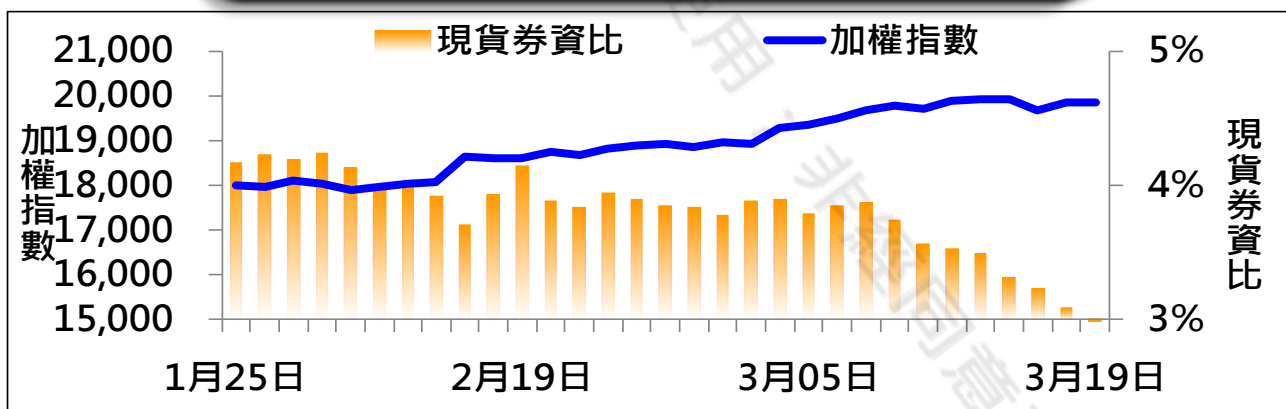
資料來源：台灣證券交易所 & 台灣期貨交易所

法人現貨、期貨 & 選擇權籌碼變化

日期	外資現貨 & 期貨籌碼變化			自營商現貨 & 期貨籌碼變化		
	現貨買賣超 (億)	期貨留倉 (口)	留倉增減 (口)	現貨買賣超 (億)	期貨留倉 (口)	留倉增減 (口)
03月14日	4.9	-8,598	534	-70.2	-2,605	-88
03月15日	-117.2	-11,698	-3,100	-39.9	-925	1,680
03月18日	-86.3	-10,404	1,294	3.9	-1,933	-1,008
03月19日	-215.7	-10,976	-572	-13.7	-2,073	-140
03月20日	-269.8	-4,788	6,188	-98.1	-6,250	-4,177

日期	外資選擇權籌碼變化			自營商選擇權籌碼變化		
	CALL 未平倉	PUT 未平倉	未平倉淨部位	CALL 未平倉	PUT 未平倉	未平倉淨部位
03月14日	42,197	34,452	7,745	7,651	8,298	-647
03月15日	41,033	38,487	2,546	10,415	10,800	-385
03月18日	44,024	41,461	2,563	16,817	15,759	1,058
03月19日	43,256	45,300	-2,044	11,474	3,720	7,754
03月20日	5,835	17,092	-11,257	11,125	-4,222	15,347

現貨券資比 & 上市融資維持率



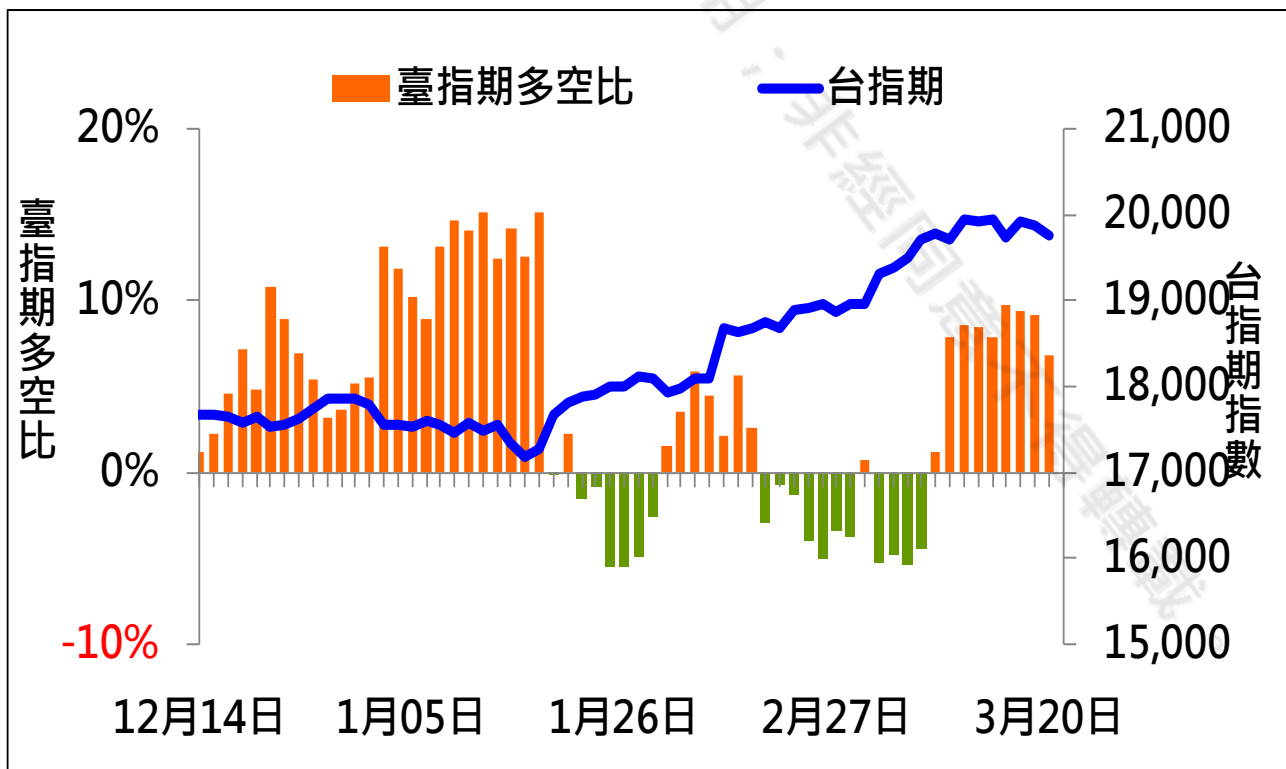
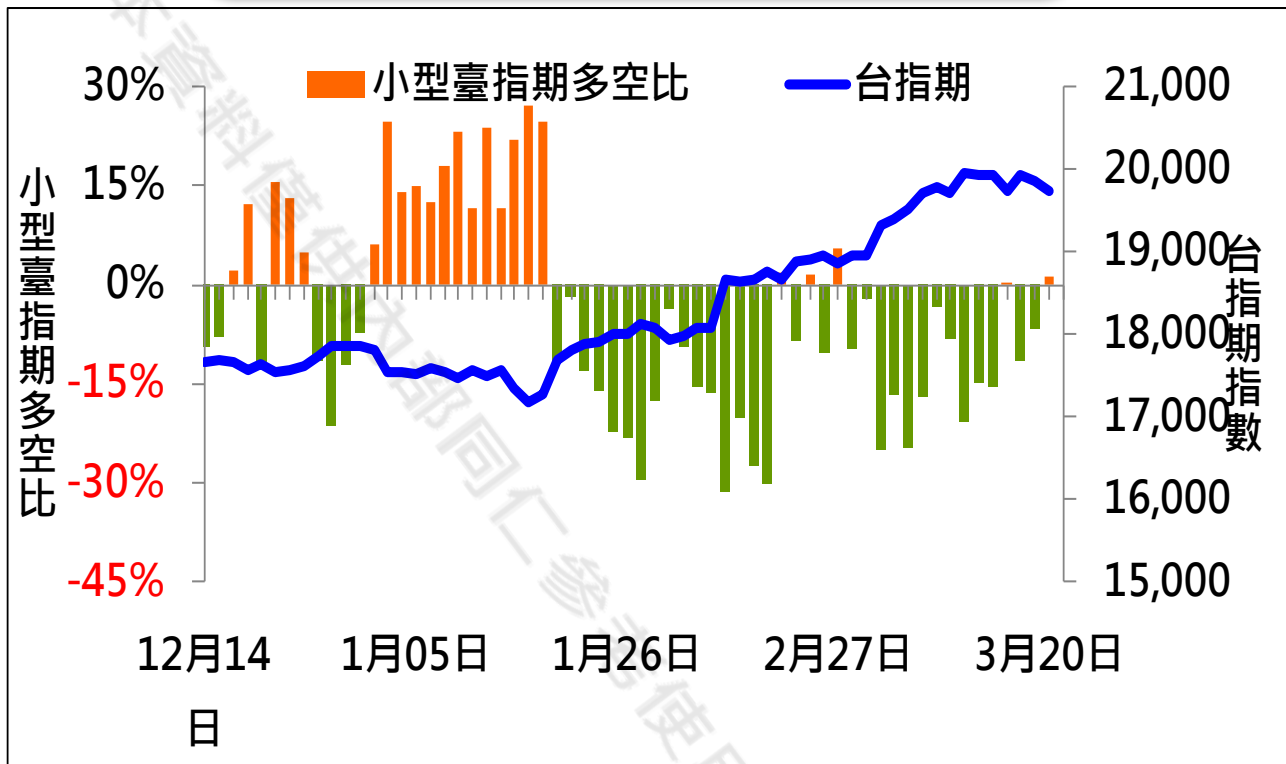
期權交易財務槓桿高，交易者請慎重考量自身財務能力，並留意控管個人部位及投資風險；過去的績效及預期的表現，不得為未來績效之保證，交易者須自行判斷與負責，本公司不負任何法律責任。

華南金融集團 華南期貨股份有限公司 (112)年金管期總字第007號

台北市民生東路四段54號3樓之9 TEL: 02-27180000 FAX: 02-25463700

資料來源：台灣證券交易所 & 台灣期貨交易所

散戶多空比

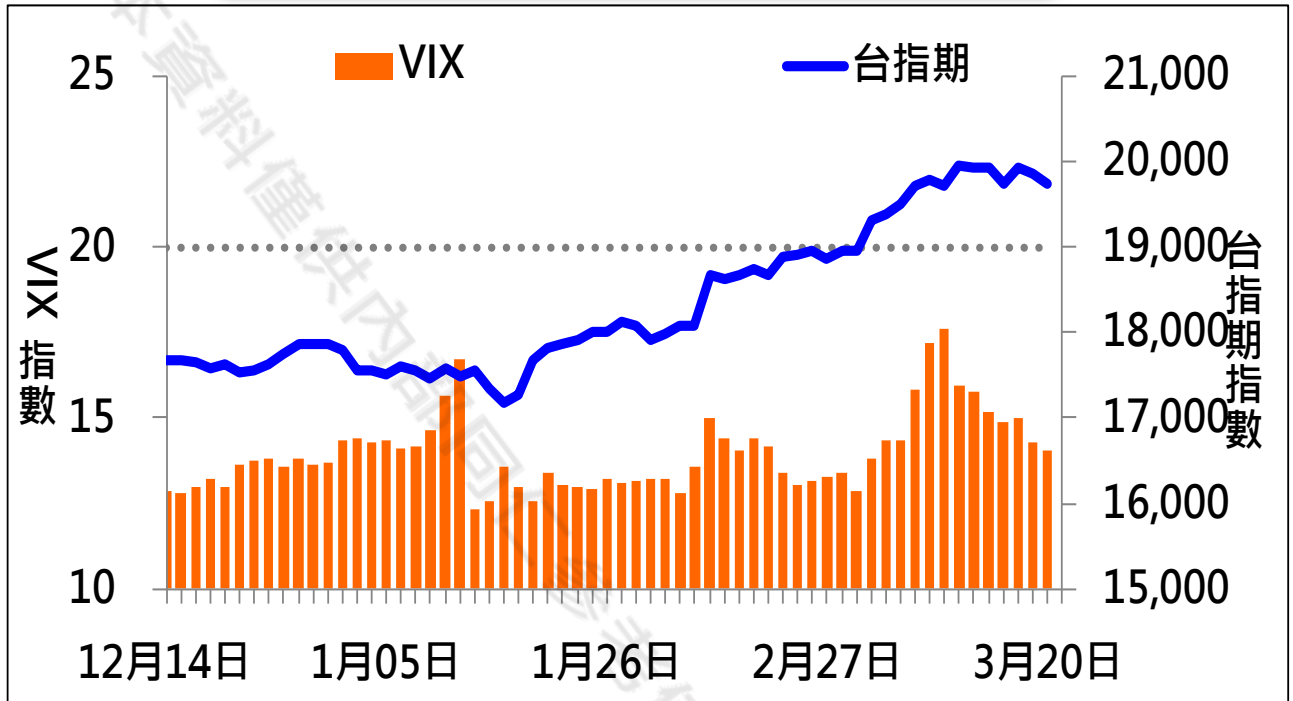


期權交易財務槓桿高，交易人請慎重考量自身財務能力，並留意控管個人部位及投資風險；過去的績效及預期的表現，不得為未來績效之保證，交易人須自行判斷與負責，本公司不負任何法律責任。

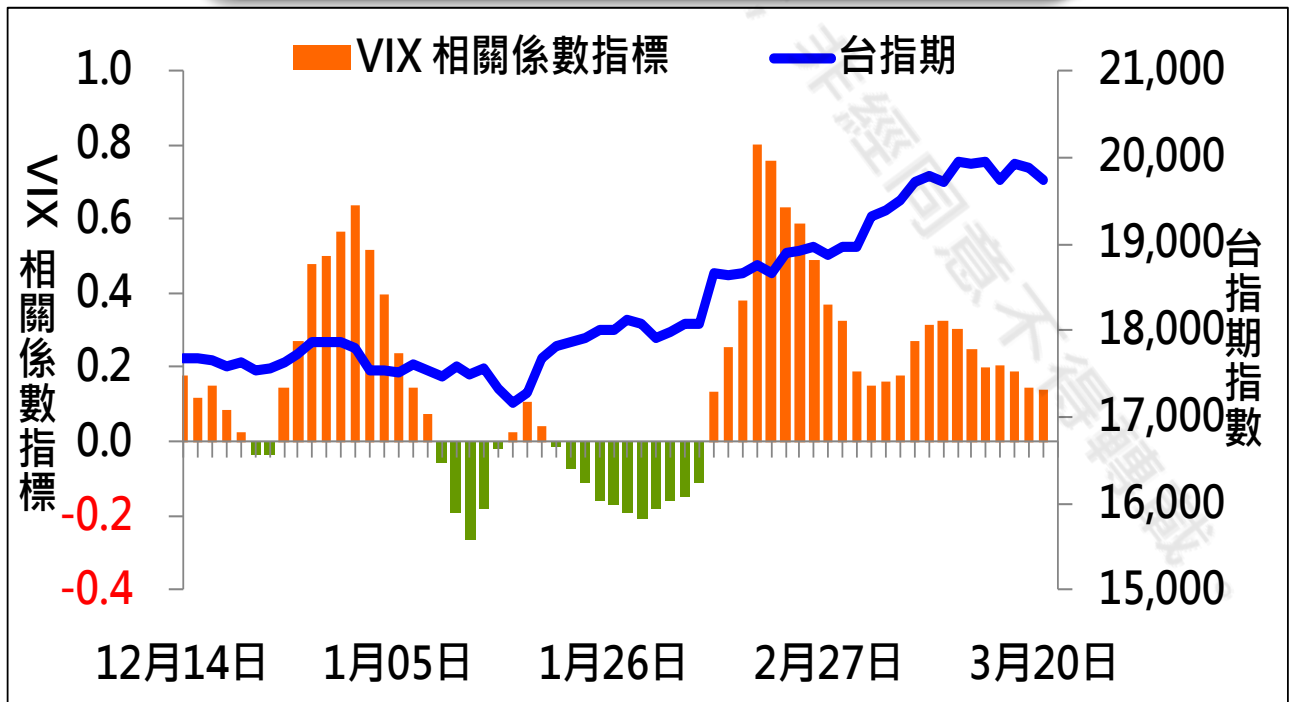
華南金融集團 華南期貨股份有限公司 (112)年金管期總字第007號
台北市民生東路四段54號3樓之9 TEL: 02-27180000 FAX: 02-25463700

資料來源：台灣證券交易所 & 台灣期貨交易所

VIX



VIX 與 TWSE 相關係數指標

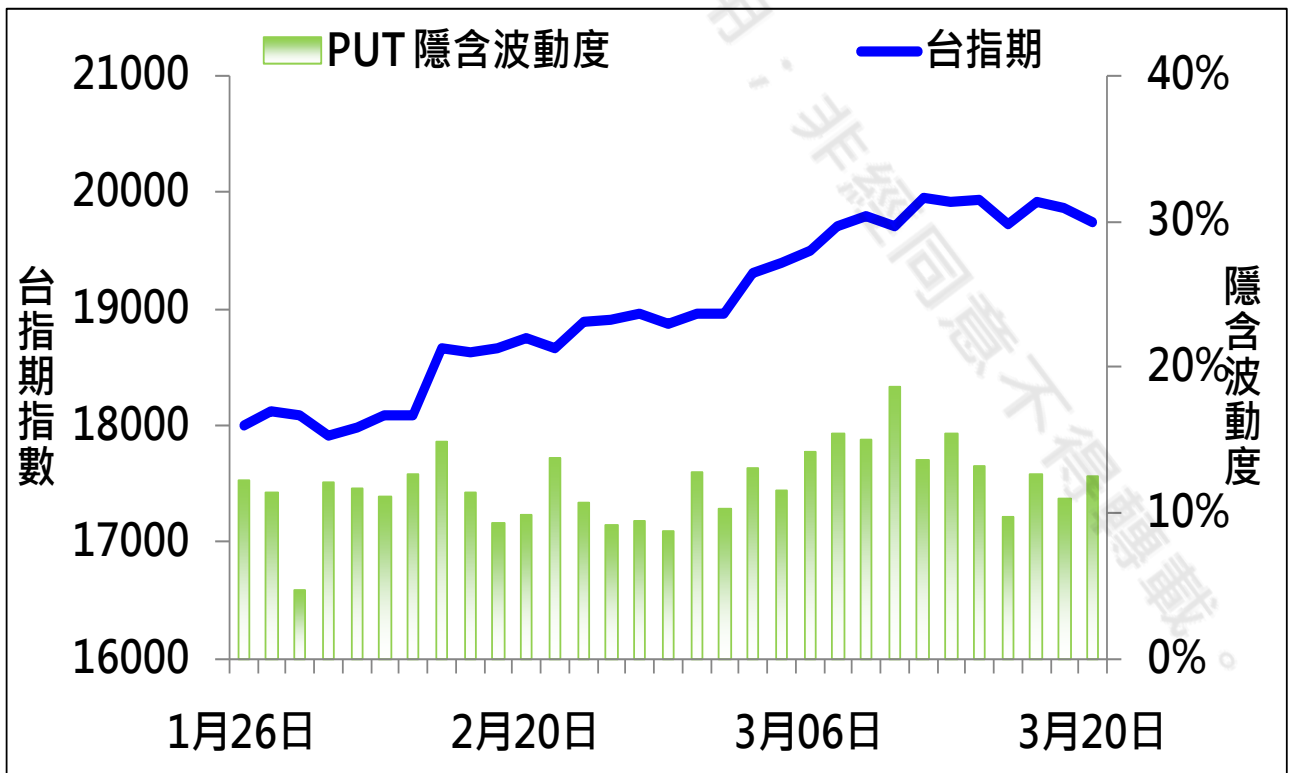
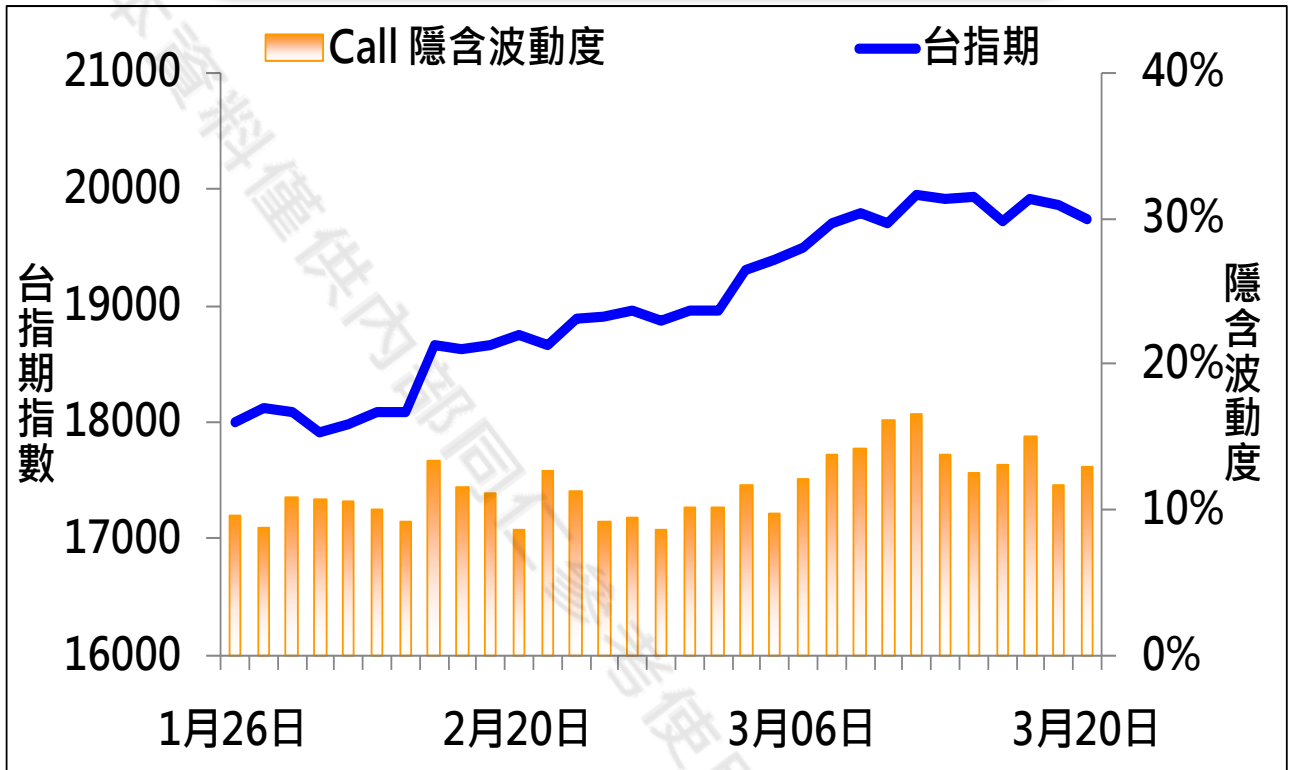


期權交易財務槓桿高，交易人請慎重考量自身財務能力，並留意控管個人部位及投資風險；過去的績效及預期的表現，不得為未來績效之保證，交易人須自行判斷與負責，本公司不負任何法律責任。

華南金融集團 華南期貨股份有限公司 (112)年金管期總字第007號
台北市民生東路四段54號3樓之9 TEL: 02-27180000 FAX: 02-25463700

資料來源：台灣證券交易所 & 台灣期貨交易所

CALL、PUT隱含波動率



期權交易財務槓桿高，交易人請慎重考量自身財務能力，並留意控管個人部位及投資風險；過去的績效及預期的表現，不得為未來績效之保證，交易人須自行判斷與負責，本公司不負任何法律責任。

華南金融集團 華南期貨股份有限公司 (112)年金管期總字第007號
台北市民生東路四段54號3樓之9 TEL: 02-27180000 FAX: 02-25463700

資料來源：台灣證券交易所 & 台灣期貨交易所

週選擇權OI變化

資料日期：2024/3/20

結算日：2024/3/27

OI 增減	Call	202403W4 履約價	Put	OI 增減
0	0	18,600	840	47
0	1	19,200	2,446	1,390
3	3	19,250	1,189	436
15	16	19,300	2,187	833
4	5	19,350	2,068	954
28	30	19,400	2,639	733
3	5	19,450	2,536	1,661
54	74	19,500	2,479	1,423
1	26	19,550	1,722	795
61	167	19,600	2,504	1,271
70	114	19,650	1,595	743
243	393	19,700	2,107	832
494	650	19,750	1,526	261
905	1,350	19,800	2,054	950
697	1,094	19,850	655	344
1,270	1,801	19,900	925	360
1,224	1,805	19,950	244	-59
1,641	2,952	20,000	332	107
822	1,361	20,050	153	90
1,949	2,900	20,100	128	26
632	1,404	20,150	25	5
1,606	2,822	20,200	59	19
1,584	2,643	20,250	27	5
※ 1,961	4,073	20,300	37	21
888	3,005	20,350	13	0
23,130	44,191	總計	41,909	16,978
P/C	0.9484		增減	-0.2354

期權交易財務槓桿高，交易人請慎重考量自身財務能力，並留意控管個人部位及投資風險；過去的績效及預期的表現，不得為未來績效之保證，交易人須自行判斷與負責，本公司不負任何法律責任。

華南金融集團 華南期貨股份有限公司 (112)年金管期總字第007號

台北市民生東路四段54號3樓之9 TEL: 02-27180000 FAX: 02-25463700

資料來源：台灣證券交易所 & 台灣期貨交易所

近月選擇權OI變化

資料日期：2024/3/20

結算日：2024/4/17

OI 增減	Call	202404 月 履約價	Put	OI 增減
2	15	18,400	889	98
0	69	18,500	2,302	506
-2	16	18,600	2,336	-2,338
1	32	18,700	1,586	107
0	57	18,800	1,310	35
2	94	18,900	2,422	810
6	194	19,000	4,451	1,437 ※
6	105	19,100	1,231	-1,196
0	111	19,200	1,911	355
17	142	19,300	4,067	1,158
6	245	19,400	1,582	512
10	476	19,500	1,694	423
34	441	19,600	1,225	211
18	518	19,700	944	236
220	1,150	19,800	1,225	426
291	1,336	19,900	733	169
195	2,279	20,000	235	-19
518	1,173	20,100	96	18
325	1,289	20,200	112	36
315	1,735	20,300	30	1
916	2,962	20,400	29	-1
※ 1,885	3,432	20,500	149	116
514	2,089	20,600	2	0
318	2,514	20,700	1	0
393	2,234	20,800	3	0
193	1,112	20,900	1	1
6,740	36,753	總計	41,011	3,085
P/C	1.1159		增減	-0.1478

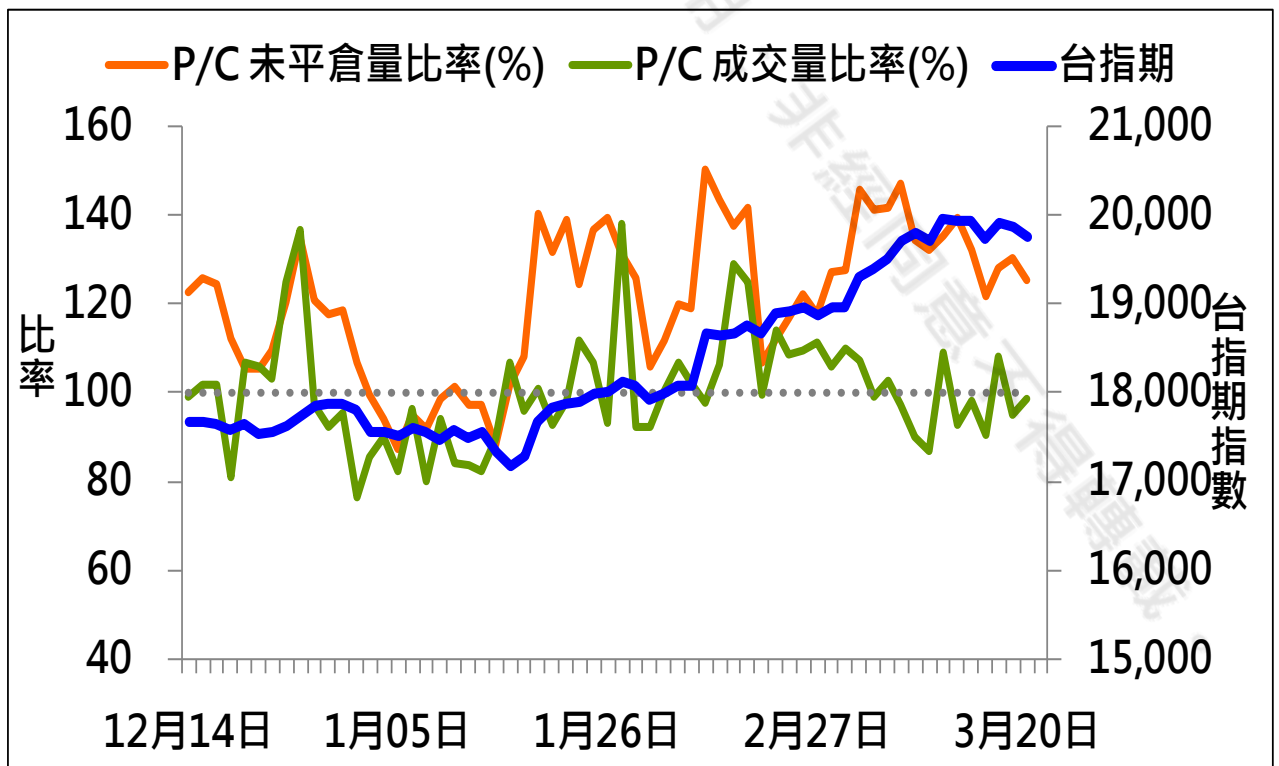
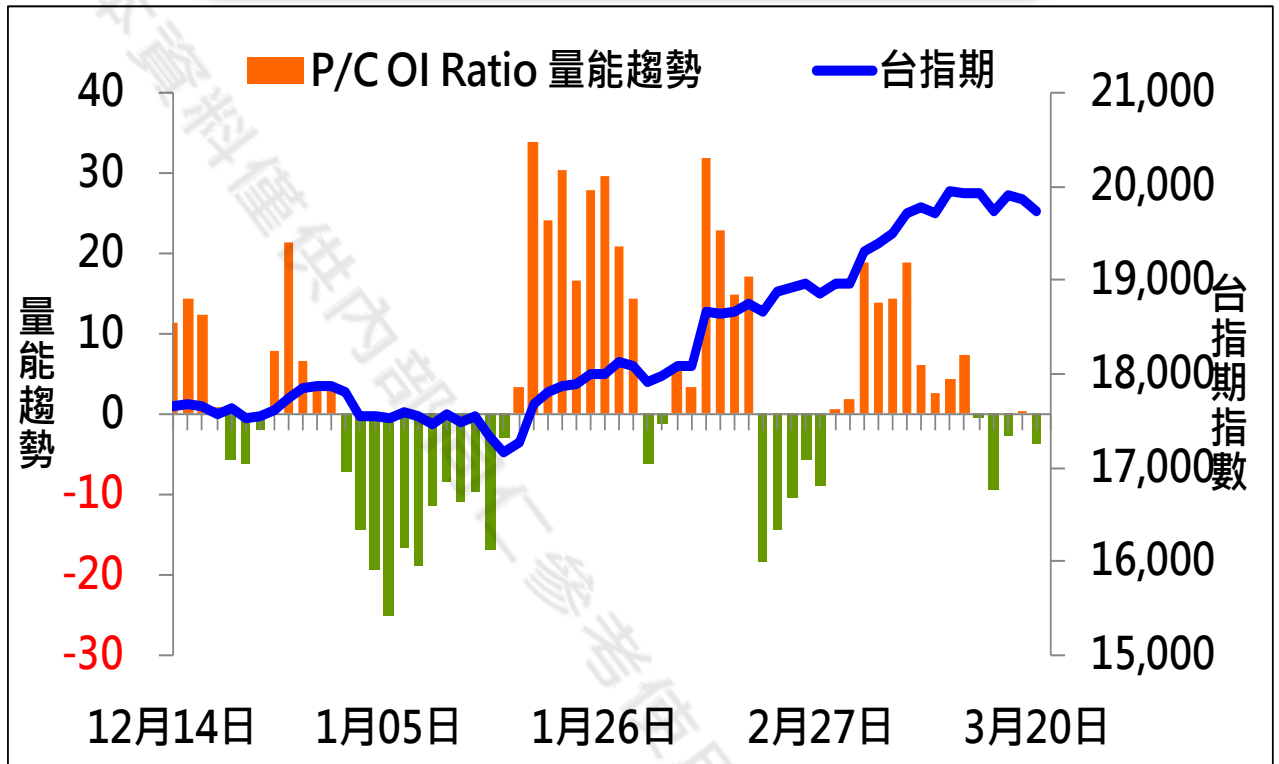
期權交易財務槓桿高，交易人請慎重考量自身財務能力，並留意控管個人部位及投資風險；過去的績效及預期的表現，不得為未來績效之保證，交易人須自行判斷與負責，本公司不負任何法律責任。

華南金融集團 華南期貨股份有限公司 (112)年金管期總字第007號

台北市民生東路四段54號3樓之9 TEL: 02-27180000 FAX: 02-25463700

資料來源：台灣證券交易所 & 台灣期貨交易所

成交量及未平倉量比率 & 量能趨勢圖



期權交易財務槓桿高，交易人請慎重考量自身財務能力，並留意控管個人部位及投資風險；過去的績效及預期的表現，不得為未來績效之保證，交易人須自行判斷與負責，本公司不負任何法律責任。

華南金融集團 華南期貨股份有限公司 (112)年金管期總字第007號
台北市民生東路四段54號3樓之9 TEL: 02-27180000 FAX: 02-25463700

資料來源：台灣證券交易所 & 台灣期貨交易所

盤後重點觀察



圖片來源：嘉實資訊

期權交易財務槓桿高，交易者請慎重考量自身財務能力，並留意控管個人部位及投資風險；過去的績效及預期的表現，不得為未來績效之保證，交易者須自行判斷與負責，本公司不負任何法律責任。

華南金融集團 華南期貨股份有限公司 (112)年金管期總字第007號
台北市民生東路四段54號3樓之9 TEL: 02-27180000 FAX: 02-25463700

資料來源：台灣證券交易所 & 台灣期貨交易所

免責聲明與警語

- 一、本報告中的訊息包括來自各項已公開或據信為可靠之資訊來源，為製作報告當時所知之資訊及基於特定時間或期間所作之意見，惟華南期貨股份有限公司（以下稱本公司）對本報告內容的準確性、完整性和及時性不作任何聲明或保證，本報告所載之資訊或意見日後如有任何變動，本公司將不作通知。
- 二、本報告內容僅供參考，不具有或隱含任何法律效果，本公司就其內容不負任何法律責任。本報告內容不代表未來獲利之預期或保證，交易人應審慎評估，慎重考量自身財務能力及承受風險能力，並特別留意控管風險，如有需要，應諮詢相關財務顧問或專業人士。
- 三、本報告內容不構成亦不得視為對任何投資標的或任何交易之招攬、要約、宣傳、廣告、遊說、引誘或推薦。在任何情況下，本公司不對任何人閱讀本報告或基於本報告觀點所進行的交易所引致的任何損益承擔任何責任。
- 四、本報告內容所涉相關圖表及數據可能採用特定軟體及程式、模型運算，以歷史數據進行繪製及統計，其結果並不代表具有預測未來之能力。
- 五、本報告內容所用技術分析指標可能隨參數設定之不同，而有不同的結果。技術分析指標係將過去歷史資料經由統計分析技術所得之指標數值，僅供參考性質，通常作為事後驗證之用途，且係依據過去歷史資料所得，不具領先意涵，亦不代表具有預測未來之能力。
- 六、本報告內容之著作權屬於本公司所擁有，非經本公司事先書面同意，禁止任何未經本公司授權擅自加以摘錄、引用、轉貼、下載、複製、編輯、翻譯或傳輸行為，任何侵犯本公司著作權之行為，本公司將予究責。
- 七、本報告僅限由本公司傳送予與本公司簽訂顧問契約之客戶閱讀，如有任何人未經本公司事先書面同意而將本報告傳送予他人，本公司將予究責。
- 八、期權交易財務槓桿高，交易人請慎重考量自身財務能力，並留意控管個人部位及投資風險；過去的績效及預期的表現，不得為未來績效之保證，交易人須自行判斷與負責，本公司不負任何法律責任。

華南金融集團 華南期貨股份有限公司 (112)年金管期總字第007號
台北市民生東路四段54號3樓之9 TEL : 02-27180000 FAX/02-25463700