

## 法人籌碼動態

03月29日	臺股期貨		電子期貨		金融期貨	
	未平倉	增減	未平倉	增減	未平倉	增減
外資及陸資	-754	4,975	168	74	-729	80
投信	6,319	1,321	131	0	7	0
自營商	-7,217	-1,290	-461	-36	-291	-54
03月29日	非金電期貨		臺指選擇權CALL		臺指選擇權PUT	
	未平倉	增減	未平倉	增減	未平倉	增減
外資及陸資	41	-3	16,281	2,149	25,915	-358
投信	0	0	20	0	-172	0
自營商	-59	10	19,530	10,856	-9,531	-17,443

個股貢獻點數前十名		個股貢獻點數後十名		單位：口		
				多	空	
台積電	83.91	鴻海	-24.67	台指期前十大市場佔比	43.3%	41.3%
聯發科	18.12	光寶科	-3.83			
廣達	16.87	長榮	-2.74			
日月光投控	8.50	台達電	-1.26			
緯穎	4.53	神基	-1.08	電子期前十大市場佔比	58.1%	60.1%
中信金	4.22	鴻準	-0.96			
緯創	4.22	巨大	-0.95			
世芯-KY	4.12	大同	-0.91	金融期前十大市場佔比	50.8%	82.1%
聯詠	2.95	研華	-0.83			
台塑化	2.77	文晔	-0.83	非金電期前十大市場佔比	99.6%	88.8%
前十名合計	150.23	後十名合計	-38.07			

期權交易財務槓桿高，交易人請慎重考量自身財務能力，並留意控管個人部位及投資風險；過去的績效及預期的表現，不得為未來績效之保證，交易人須自行判斷與負責，本公司不負任何法律責任。

華南金融集團 華南期貨股份有限公司 (112)年金管期總字第007號

台北市民生東路四段54號3樓之9 TEL: 02-27180000 FAX: 02-25463700

資料來源：台灣證券交易所 & 台灣期貨交易所

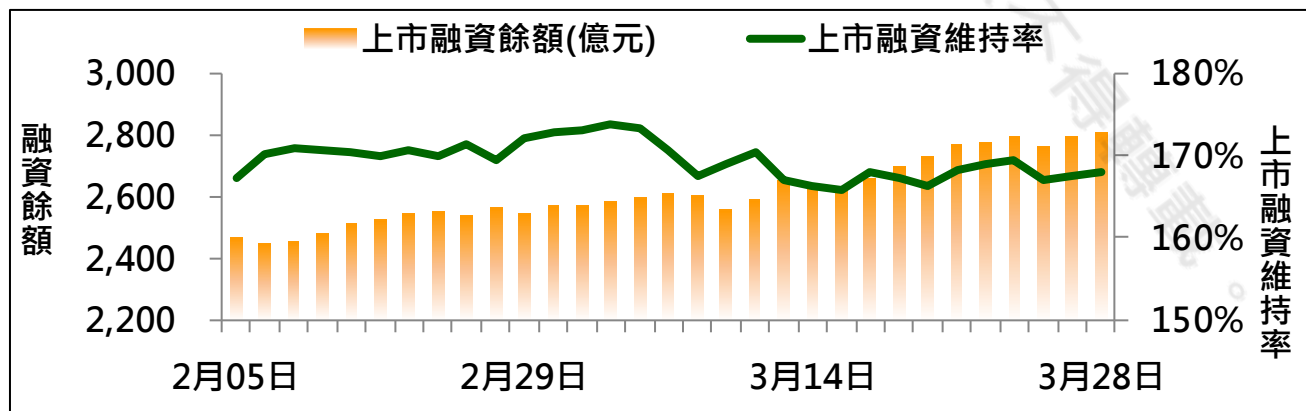
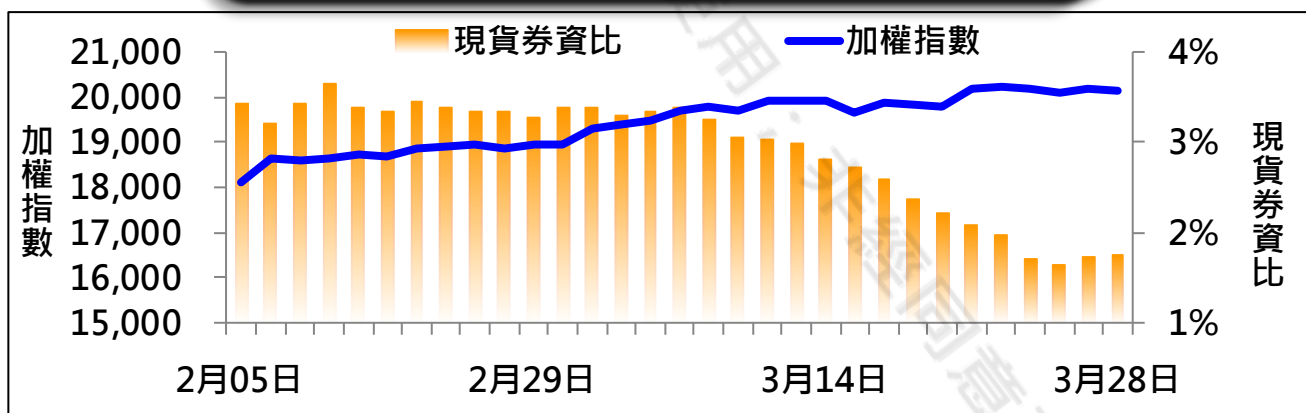
## 法人現貨、期貨 & 選擇權籌碼變化

日期	外資現貨 & 期貨籌碼變化			自營商現貨 & 期貨籌碼變化		
	現貨買賣超 (億)	期貨留倉 (口)	留倉增減 (口)	現貨買賣超 (億)	期貨留倉 (口)	留倉增減 (口)
03月25日	-91.2	-5,186	256	10.5	-6,278	-745
03月26日	-54.2	-6,476	-1,290	-60.9	-6,301	-23
03月27日	-68.9	-3,340	3,136	16.8	-7,448	-1,147
03月28日	-237.6	-5,729	-2,389	-2.6	-5,927	1,521
03月29日	4.6	-754	4,975	-61.3	-7,217	-1,290

日期	外資選擇權籌碼變化			自營商選擇權籌碼變化		
	CALL 未平倉	PUT 未平倉	未平倉淨部位	CALL 未平倉	PUT 未平倉	未平倉淨部位
03月25日	11,907	26,723	-14,816	12,508	2,375	10,133
03月26日	14,592	27,898	-13,306	11,963	7,748	4,215
03月27日	14,635	24,930	-10,295	9,434	-2,201	11,635
03月28日	14,132	26,273	-12,141	8,674	7,912	762
03月29日	16,281	25,915	-9,634	19,530	-9,531	29,061

## 現貨券資比 & 上市融資維持率



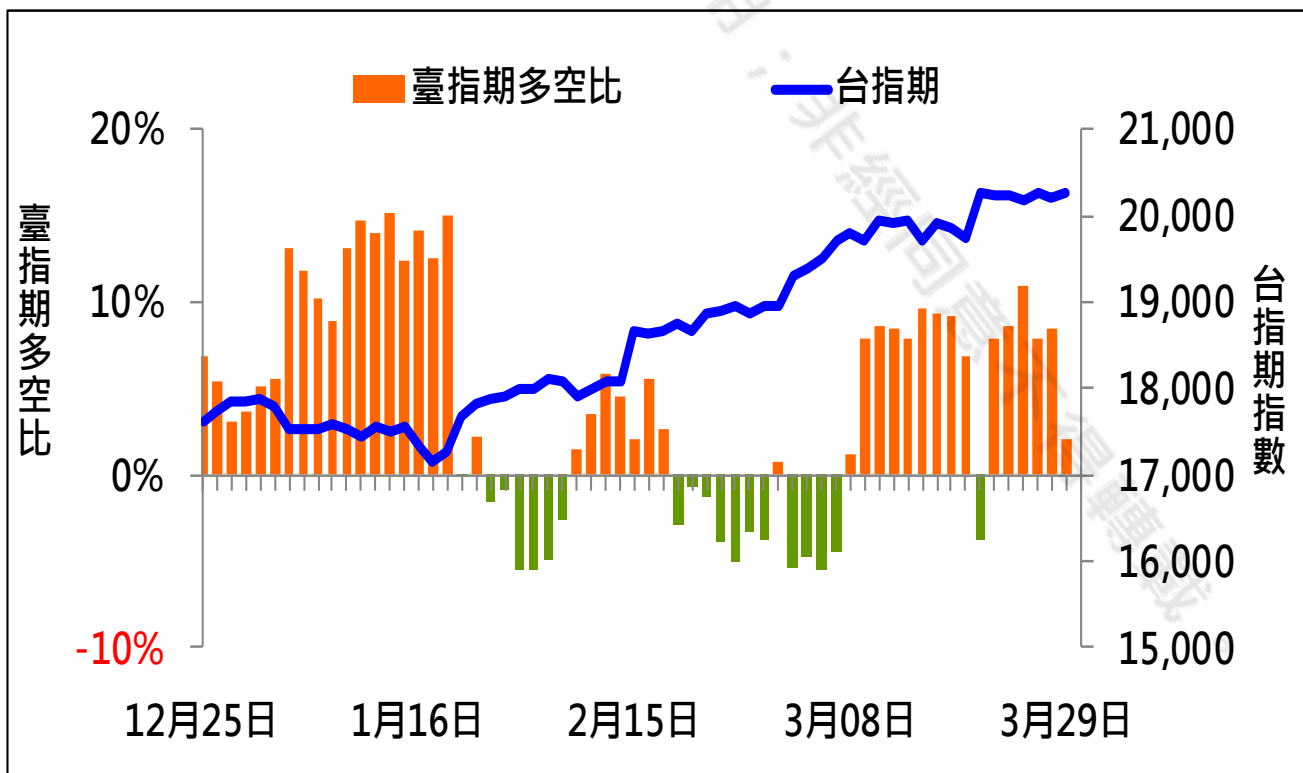
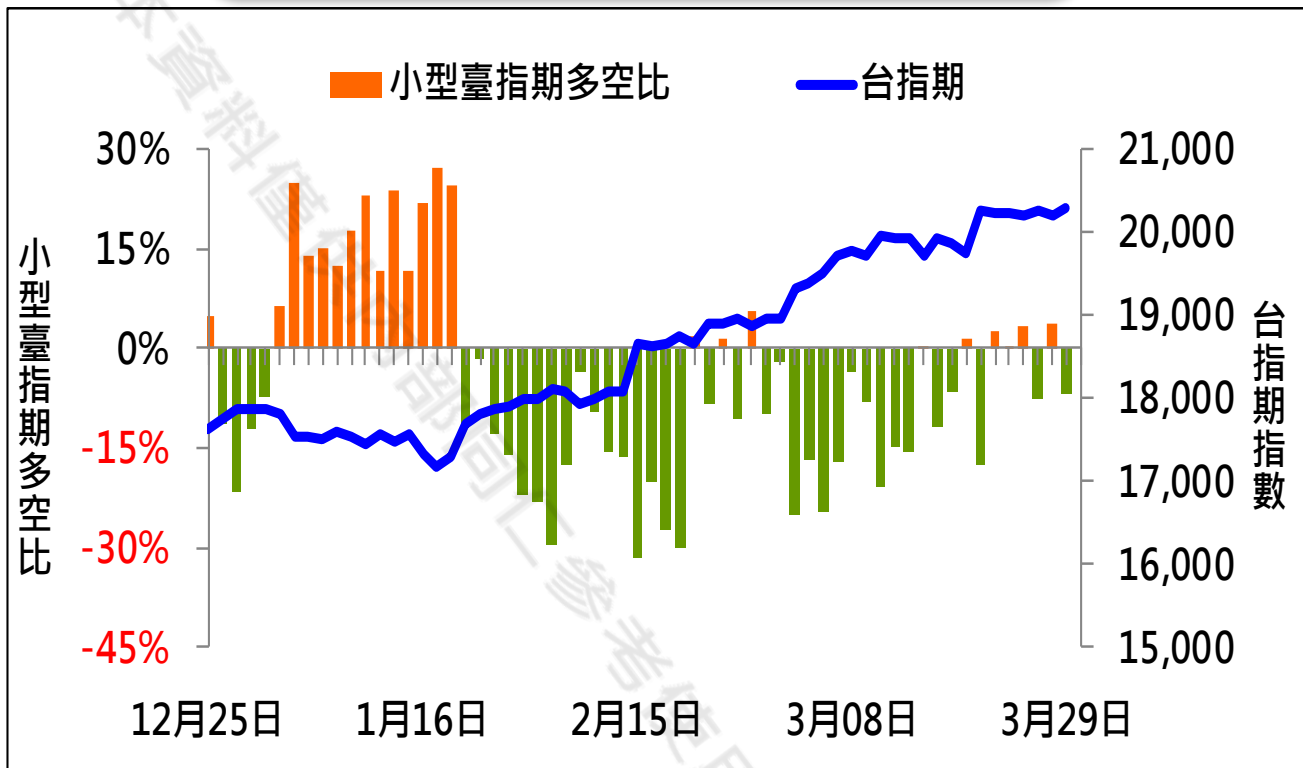
期權交易財務槓桿高，交易人請慎重考量自身財務能力，並留意控管個人部位及投資風險；過去的績效及預期的表現，不得為未來績效之保證，交易人須自行判斷與負責，本公司不負任何法律責任。

華南金融集團 華南期貨股份有限公司 (112)年金管總字第007號

台北市民生東路四段54號3樓之9 TEL: 02-27180000 FAX: 02-25463700

資料來源：台灣證券交易所 & 台灣期貨交易所

## 散戶多空比

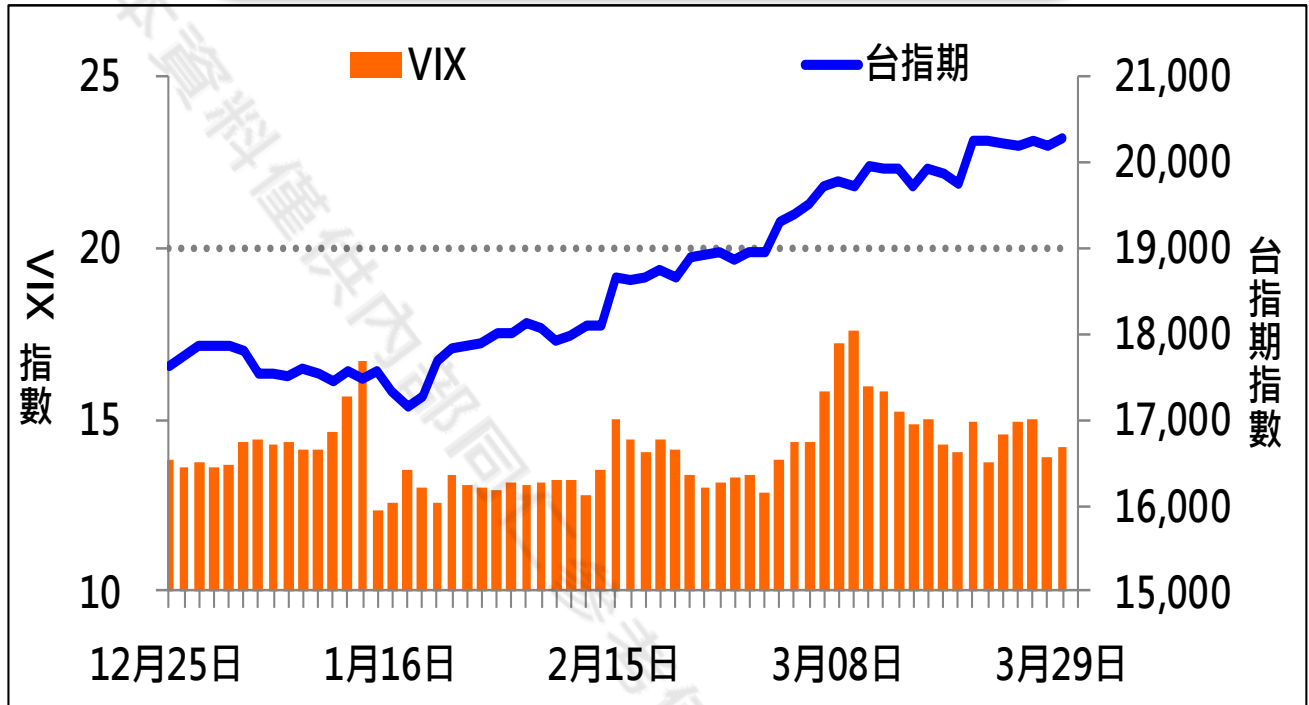


期權交易財務槓桿高，交易人請慎重考量自身財務能力，並留意控管個人部位及投資風險；過去的績效及預期的表現，不得為未來績效之保證，交易人須自行判斷與負責，本公司不負任何法律責任。

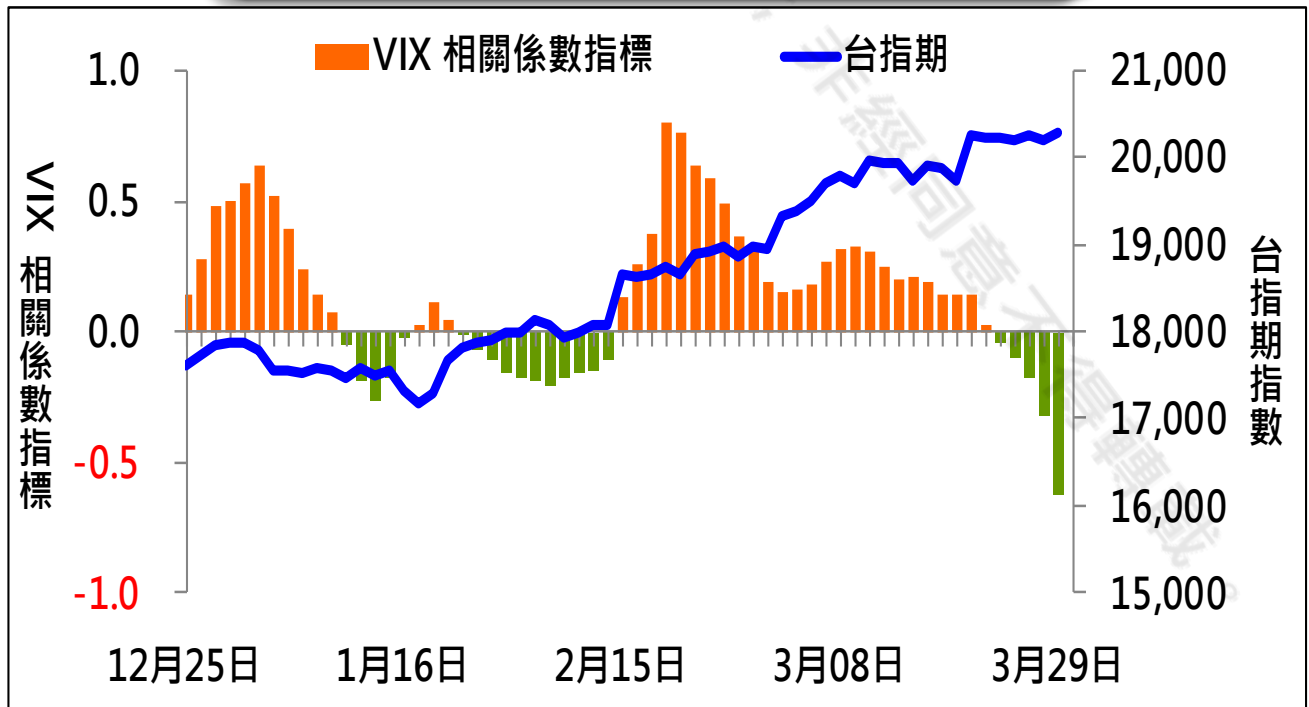
華南金融集團 華南期貨股份有限公司 (112)年金管期總字第007號  
台北市民生東路四段54號3樓之9 TEL: 02-27180000 FAX: 02-25463700

資料來源：台灣證券交易所 & 台灣期貨交易所

## VIX



## VIX 與 TWSE 相關係數指標

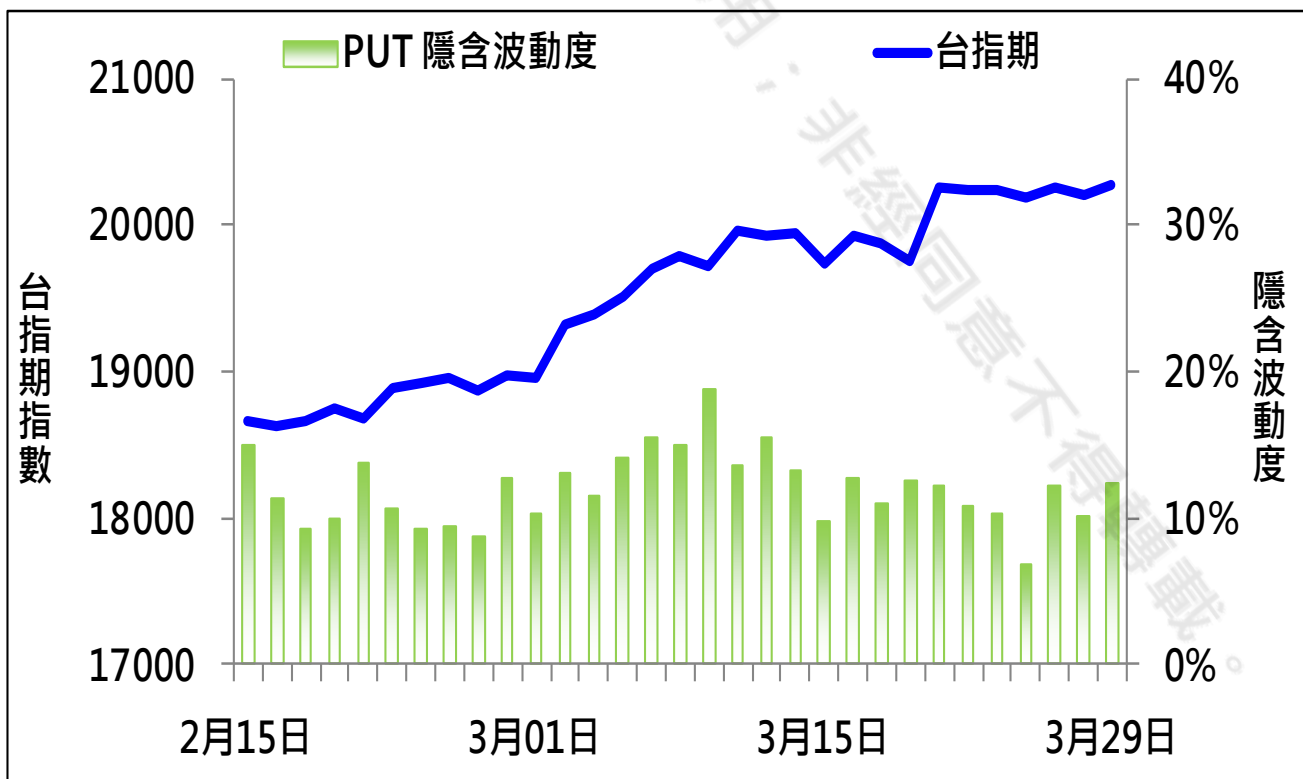
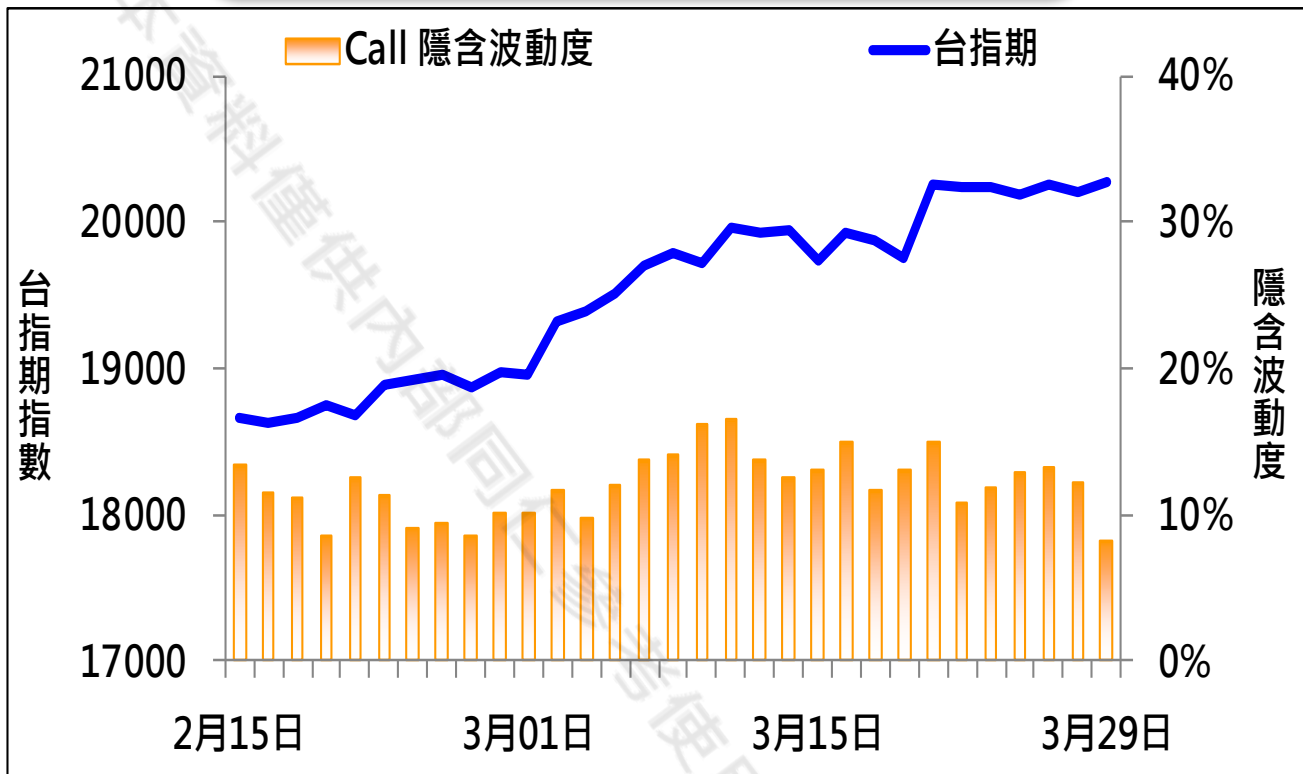


期權交易財務槓桿高，交易人請慎重考量自身財務能力，並留意控管個人部位及投資風險；過去的績效及預期的表現，不得為未來績效之保證，交易人須自行判斷與負責，本公司不負任何法律責任。

華南金融集團 華南期貨股份有限公司 (112)年金管期總字第007號  
台北市民生東路四段54號3樓之9 TEL: 02-27180000 FAX: 02-25463700

資料來源：台灣證券交易所 & 台灣期貨交易所

## CALL、PUT隱含波動率



期權交易財務槓桿高，交易人請慎重考量自身財務能力，並留意控管個人部位及投資風險；過去的績效及預期的表現，不得為未來績效之保證，交易人須自行判斷與負責，本公司不負任何法律責任。

華南金融集團 華南期貨股份有限公司 (112)年金管期總字第007號  
台北市民生東路四段54號3樓之9 TEL: 02-27180000 FAX: 02-25463700

資料來源：台灣證券交易所 & 台灣期貨交易所

## 週選擇權OI變化

資料日期：2024/3/29

結算日：2024/4/3

OI 增減	Call	202404W1 履約價	Put	OI 增減
0	14	19,550	2,287	105
-1	16	19,600	5,084	435
4	39	19,700	6,057	248
0	28	19,750	6,197	898
5	65	19,800	7,791	1,377
3	85	19,850	7,361	622
-10	188	19,900	9,373	1,450
-22	125	19,950	6,610	1,539
-150	536	20,000	10,051	2,914
18	377	20,050	7,694	4,673
-283	983	20,100	7,758	3,056
-355	1,194	20,150	5,623	2,628
-102	3,471	20,200	5,640	2,187
-272	3,201	20,250	3,169	1,531
-455	4,083	20,300	1,922	441
-128	4,212	20,350	1,115	745
-870	6,856	20,400	658	269
1,470	5,875	20,450	371	219
2,306	9,591	20,500	519	167
※	3,271	20,550	151	0
2,005	9,277	20,600	64	3
78	4,067	20,650	3	0
126	6,602	20,700	15	1
14	4,052	20,750	11	1
426	5,675	20,800	5	0
-316	2,530	20,900	5	5
334	3,189	21,000	1	0
6,932	90,818	總計	116,258	25,471
P/C	1.2801		增減	0.1979

期權交易財務槓桿高，交易人請慎重考量自身財務能力，並留意控管個人部位及投資風險；過去的績效及預期的表現，不得為未來績效之保證，交易人須自行判斷與負責，本公司不負任何法律責任。

華南金融集團 華南期貨股份有限公司 (112)年金管期總字第007號

台北市民生東路四段54號3樓之9 TEL: 02-27180000 FAX: 02-25463700

資料來源：台灣證券交易所 & 台灣期貨交易所

## 近月選擇權OI變化

資料日期：2024/3/29

結算日：2024/4/17

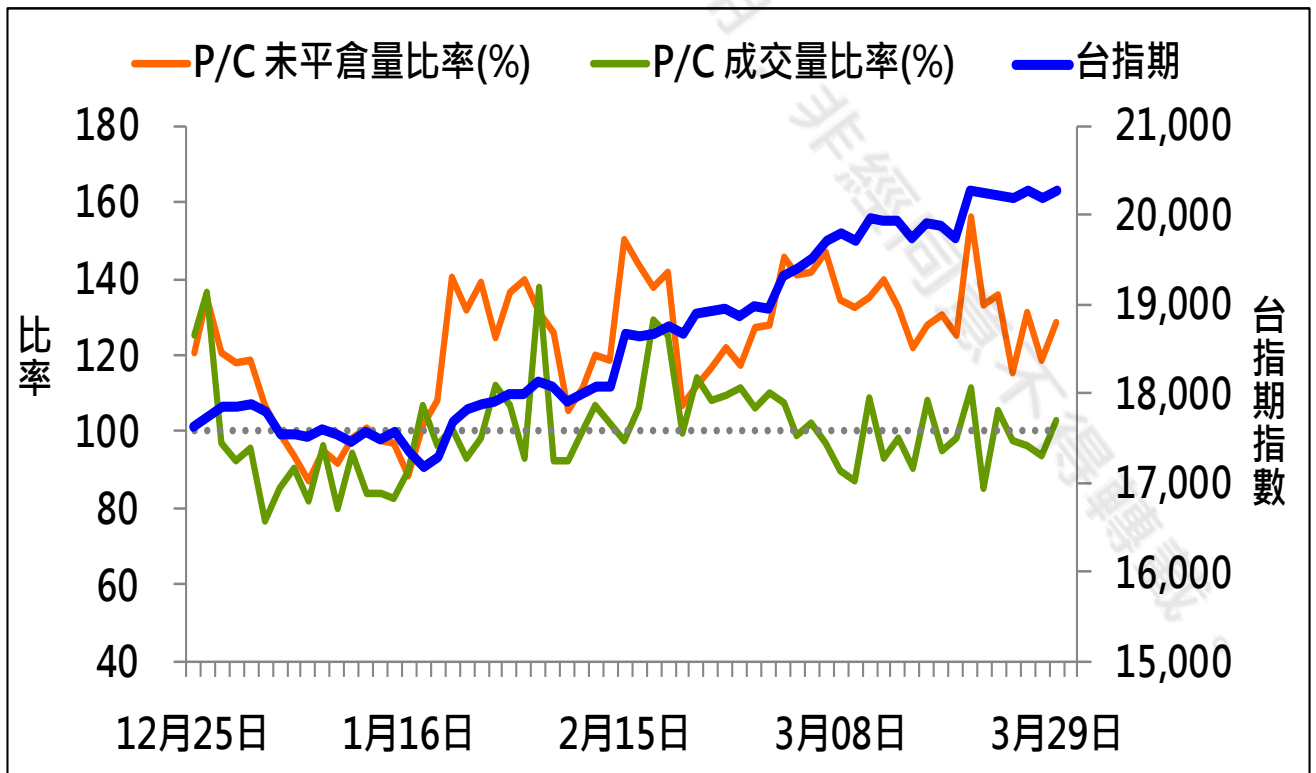
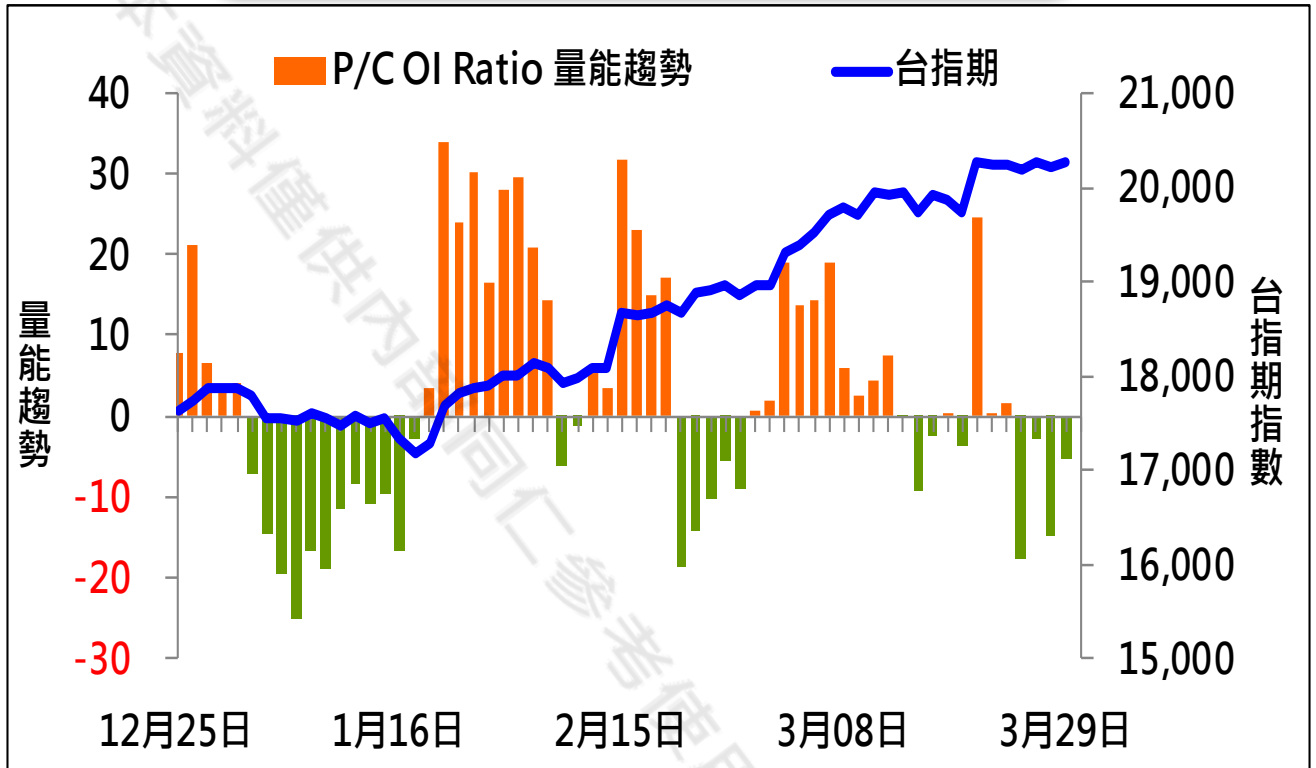
OI 增減	Call	202404月 履約價	Put	OI 增減
0	115	18,900	2,210	-190
0	198	19,000	9,564	578
0	115	19,100	1,764	108
-1	125	19,200	2,752	-173
-3	123	19,300	3,855	-255
-3	263	19,400	2,791	107
-3	436	19,500	4,251	546
6	645	19,600	5,485	-121
-153	688	19,700	3,513	291
54	2,043	19,800	4,776	80
31	1,308	19,900	2,916	405
-124	2,068	20,000	3,052	425
-16	1,692	20,100	2,132	67
-13	4,100	20,200	3,292	868
741	5,832	20,300	2,051	439
-135	3,478	20,400	673	370
-102	5,251	20,500	345	9
332	4,670	20,600	131	33
107	4,836	20,700	104	18
※ 1,354	7,610	20,800	39	6
36	4,073	20,900	22	0
-155	3,637	21,000	18	0
81	1,226	21,100	8	6
469	2,922	21,200	8	0
82	2,329	21,300	7	0
2	805	21,400	1	0
2,491	70,975	總計	79,129	3,550
P/C	1.1149		增減	0.0113

期權交易財務槓桿高，交易人請慎重考量自身財務能力，並留意控管個人部位及投資風險；過去的績效及預期的表現，不得為未來績效之保證，交易人須自行判斷與負責，本公司不負任何法律責任。

華南金融集團 華南期貨股份有限公司 (112)年金管期總字第007號  
台北市民生東路四段54號3樓之9 TEL: 02-27180000 FAX: 02-25463700

資料來源：台灣證券交易所 & 台灣期貨交易所

## 成交量及未平倉量比率 & 量能趨勢圖



期權交易財務槓桿高，交易人請慎重考量自身財務能力，並留意控管個人部位及投資風險；過去的績效及預期的表現，不得為未來績效之保證，交易人須自行判斷與負責，本公司不負任何法律責任。

華南金融集團 華南期貨股份有限公司 (112)年金管期總字第007號  
台北市民生東路四段54號3樓之9 TEL: 02-27180000 FAX: 02-25463700

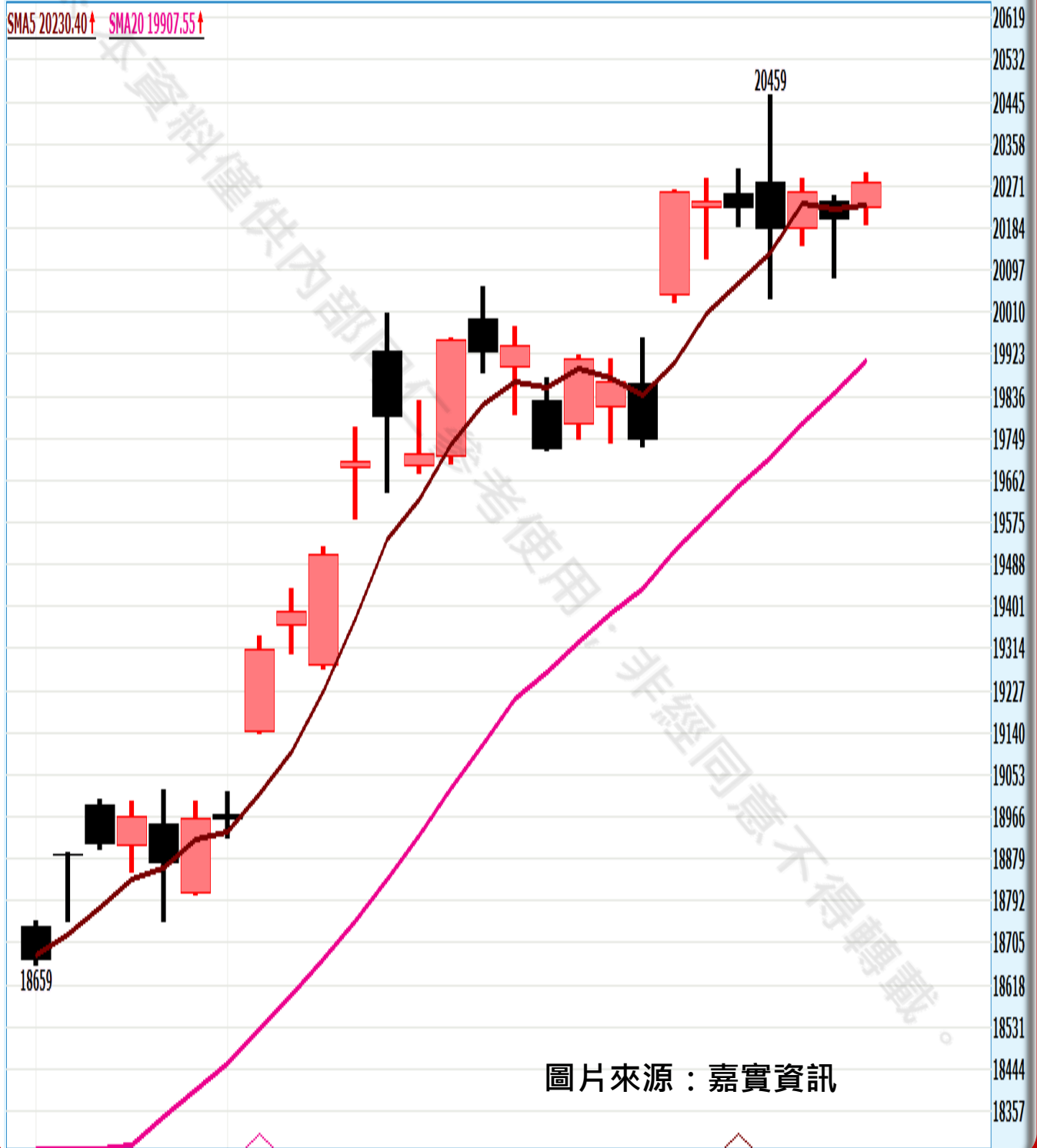
資料來源：台灣證券交易所 & 台灣期貨交易所



## 盤後重點觀察

台股指數近月(一般)(FTTX\*1) 日線圖 2024/03/29 開 20226 高 20299 低 20192 收 20278 s 點量 84010 口 +76 (+0.38%)

SMA5 20230.40 ↑ SMA20 19907.55 ↑



圖片來源：嘉實資訊

期權交易財務槓桿高，交易者請慎重考量自身財務能力，並留意控管個人部位及投資風險；過去的績效及預期的表現，不得為未來績效之保證，交易者須自行判斷與負責，本公司不負任何法律責任。

華南金融集團 華南期貨股份有限公司 (112)年金管期總字第007號  
台北市民生東路四段54號3樓之9 TEL: 02-27180000 FAX: 02-25463700

資料來源：台灣證券交易所 & 台灣期貨交易所

## 免責聲明與警語

- 一、本報告中的訊息包括來自各項已公開或據信為可靠之資訊來源，為製作報告當時所知之資訊及基於特定時間或期間所作之意見，惟華南期貨股份有限公司（以下稱本公司）對本報告內容的準確性、完整性和及時性不作任何聲明或保證，本報告所載之資訊或意見日後如有任何變動，本公司將不作通知。
- 二、本報告內容僅供參考，不具有或隱含任何法律效果，本公司就其內容不負任何法律責任。本報告內容不代表未來獲利之預期或保證，交易人應審慎評估，慎重考量自身財務能力及承受風險能力，並特別留意控管風險，如有需要，應諮詢相關財務顧問或專業人士。
- 三、本報告內容不構成亦不得視為對任何投資標的或任何交易之招攬、要約、宣傳、廣告、遊說、引誘或推薦。在任何情況下，本公司不對任何人閱讀本報告或基於本報告觀點所進行的交易所引致的任何損益承擔任何責任。
- 四、本報告內容所涉相關圖表及數據可能採用特定軟體及程式、模型運算，以歷史數據進行繪製及統計，其結果並不代表具有預測未來之能力。
- 五、本報告內容所用技術分析指標可能隨參數設定之不同，而有不同的結果。技術分析指標係將過去歷史資料經由統計分析技術所得之指標數值，僅供參考性質，通常作為事後驗證之用途，且係依據過去歷史資料所得，不具領先意涵，亦不代表具有預測未來之能力。
- 六、本報告內容之著作權屬於本公司所擁有，非經本公司事先書面同意，禁止任何未經本公司授權擅自加以摘錄、引用、轉貼、下載、複製、編輯、翻譯或傳輸行為，任何侵犯本公司著作權之行為，本公司將予究責。
- 七、本報告僅限由本公司傳送予與本公司簽訂顧問契約之客戶閱讀，如有任何人未經本公司事先書面同意而將本報告傳送予他人，本公司將予究責。
- 八、期權交易財務槓桿高，交易人請慎重考量自身財務能力，並留意控管個人部位及投資風險；過去的績效及預期的表現，不得為未來績效之保證，交易人須自行判斷與負責，本公司不負任何法律責任。

華南金融集團 華南期貨股份有限公司 (112)年金管期總字第007號  
台北市民生東路四段54號3樓之9 TEL : 02-27180000 FAX/02-25463700