

法人籌碼動態

04月02日	臺股期貨		電子期貨		金融期貨	
	未平倉	增減	未平倉	增減	未平倉	增減
外資及陸資	3,312	7,635	207	44	-697	29
投信	7,954	1,044	131	0	7	0
自營商	-8,622	-2,692	-520	-14	-348	-38
04月02日	非金電期貨		臺指選擇權CALL		臺指選擇權PUT	
	未平倉	增減	未平倉	增減	未平倉	增減
外資及陸資	28	-24	21,592	3,626	26,536	-266
投信	0	0	20	0	-72	100
自營商	-122	-4	33,692	17,862	-14,185	-14,256

個股貢獻點數前十名		個股貢獻點數後十名		單位：口		
				多	空	
台積電	168.01	緯穎	-3.12	台指期前十大 市場佔比	42.7%	36.9%
鴻海	38.17	奇鋆	-2.61			
廣達	19.39	矽力*-KY	-2.48			
日月光投控	4.97	統一	-1.84	電子期前十大 市場佔比	57.7%	56.9%
華城	4.40	金像電	-1.75			
創意	3.47	和泰車	-1.62			
光寶科	3.07	亞德客-KY	-1.62	金融期前十大 市場佔比	49.2%	81.1%
台達電	2.95	健策	-1.60			
聯發科	2.59	兆豐金	-1.59			
緯創	2.35	長榮	-1.37	非金電期前十大 市場佔比	99.4%	88.2%
前十名合計	249.37	後十名合計	-19.61			

期權交易財務槓桿高，交易人請慎重考量自身財務能力，並留意控管個人部位及投資風險；過去的績效及預期的表現，不得為未來績效之保證，交易人須自行判斷與負責，本公司不負任何法律責任。

華南金融集團 華南期貨股份有限公司 (112)年金管期總字第007號

台北市民生東路四段54號3樓之9 TEL: 02-27180000 FAX: 02-25463700

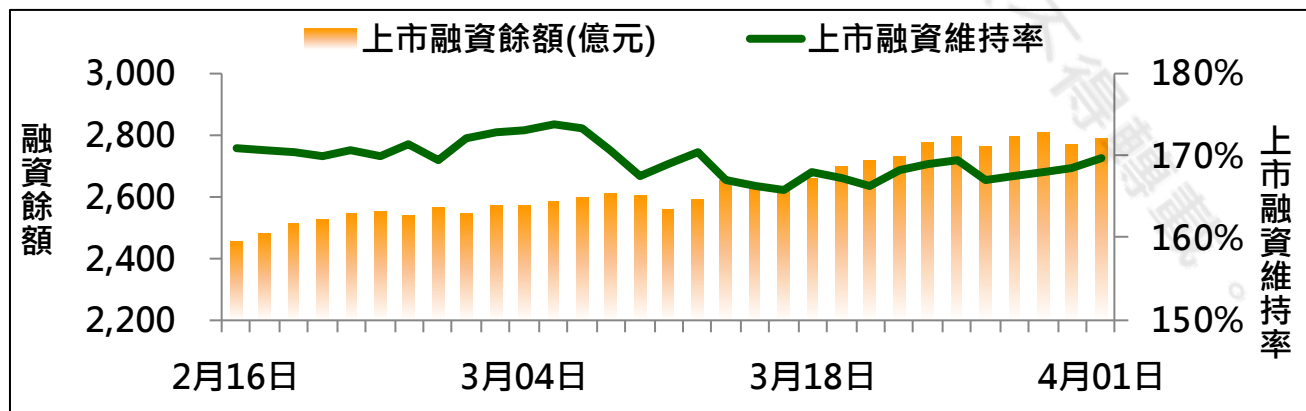
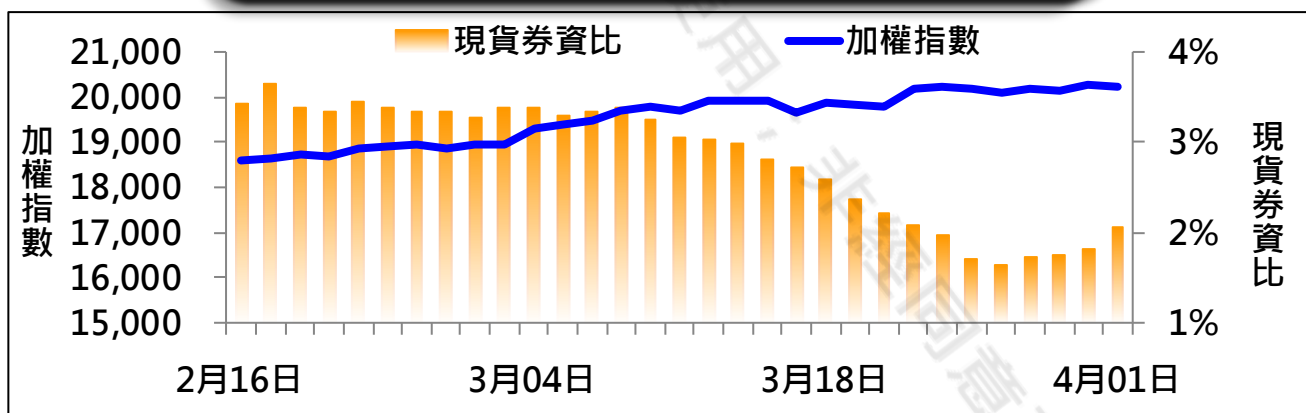
資料來源：台灣證券交易所 & 台灣期貨交易所

法人現貨、期貨&選擇權籌碼變化

日期	外資現貨 & 期貨籌碼變化			自營商現貨 & 期貨籌碼變化		
	現貨買賣超 (億)	期貨留倉 (口)	留倉增減 (口)	現貨買賣超 (億)	期貨留倉 (口)	留倉增減 (口)
03月27日	-68.9	-3,340	3,136	16.8	-7,448	-1,147
03月28日	-237.6	-5,729	-2,389	-2.6	-5,927	1,521
03月29日	4.6	-754	4,975	-61.3	-7,217	-1,290
04月01日	-26.2	-4,323	-3,569	-27.0	-5,930	1,287
04月02日	71.1	3,312	7,635	-16.9	-8,622	-2,692

日期	外資選擇權籌碼變化			自營商選擇權籌碼變化		
	CALL 未平倉	PUT 未平倉	未平倉淨部位	CALL 未平倉	PUT 未平倉	未平倉淨部位
03月27日	14,635	24,930	-10,295	9,434	-2,201	11,635
03月28日	14,132	26,273	-12,141	8,674	7,912	762
03月29日	16,281	25,915	-9,634	19,530	-9,531	29,061
04月01日	17,966	26,802	-8,836	15,830	71	15,759
04月02日	21,592	26,536	-4,944	33,692	-14,185	47,877

現貨券資比 & 上市融資維持率



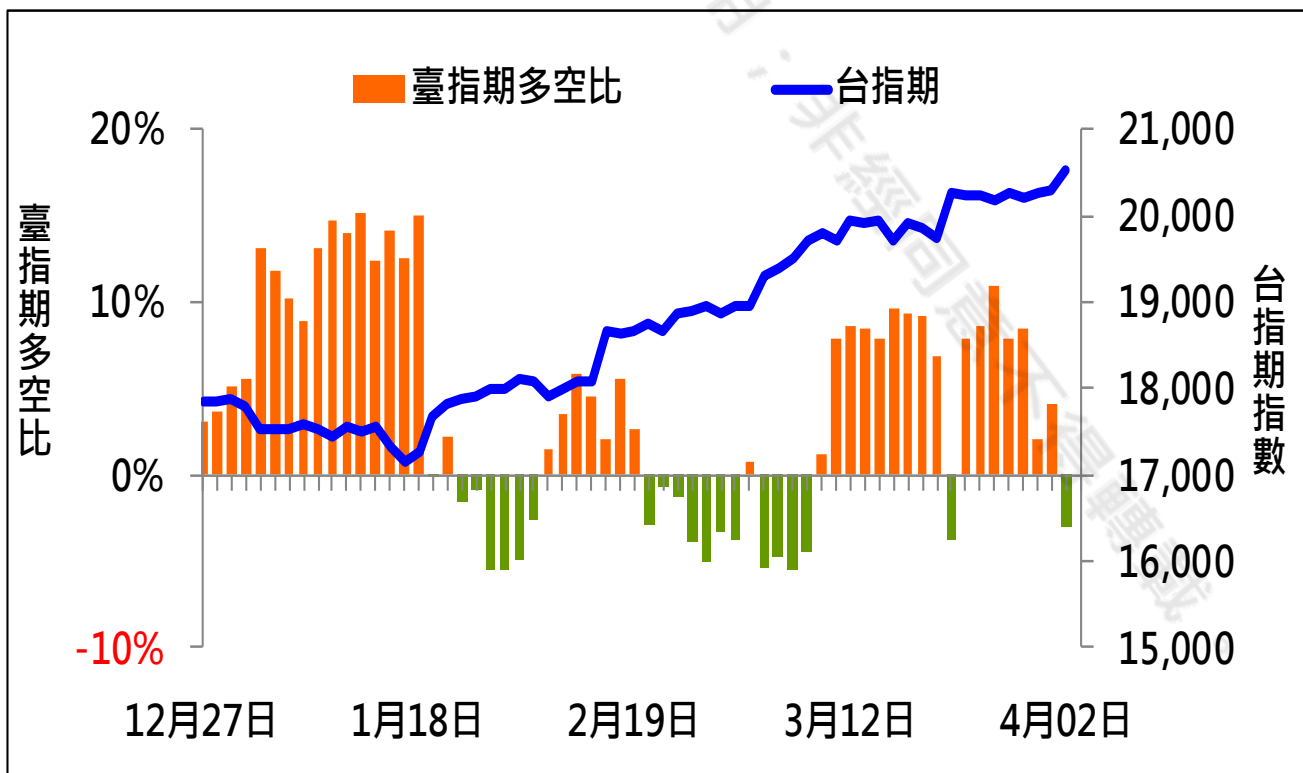
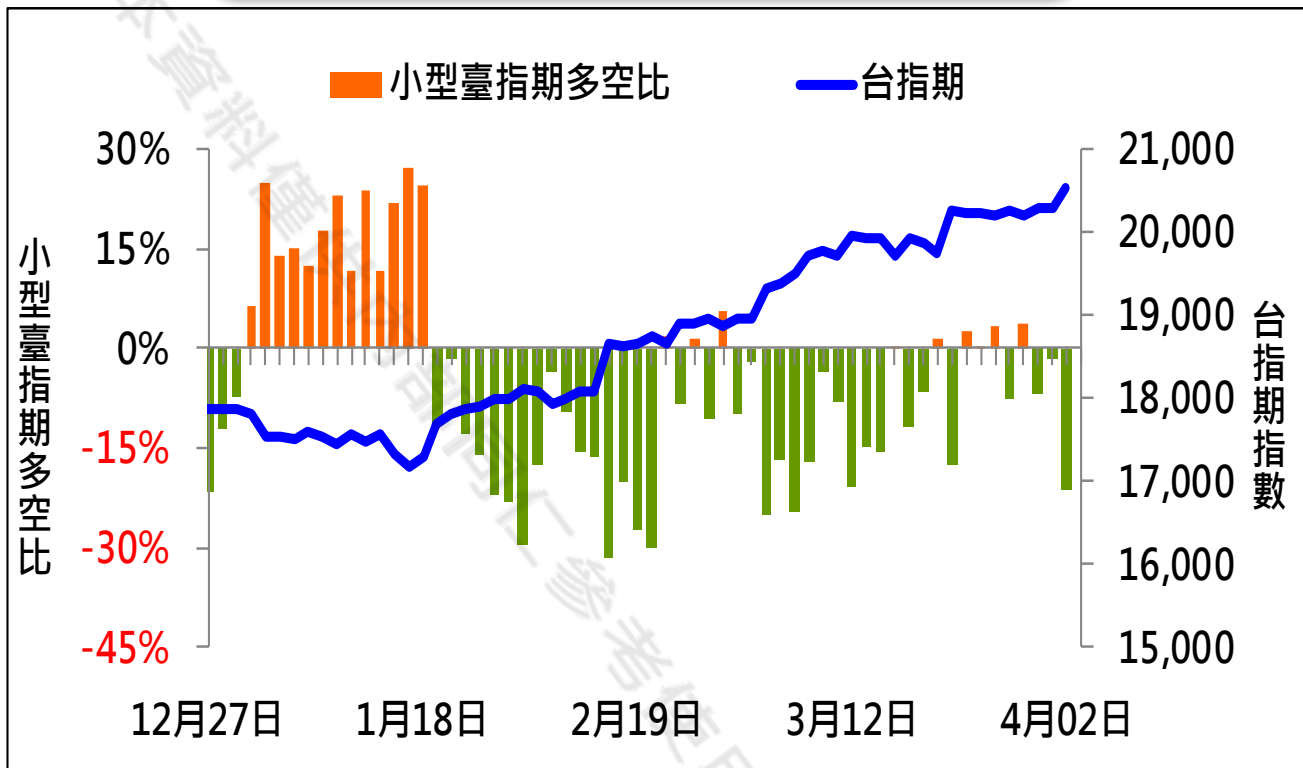
期權交易財務槓桿高，交易人請慎重考量自身財務能力，並留意控管個人部位及投資風險；過去的績效及預期的表現，不得為未來績效之保證，交易人須自行判斷與負責，本公司不負任何法律責任。

華南金融集團 華南期貨股份有限公司 (112)年金管總字第007號

台北市民生東路四段54號3樓之9 TEL: 02-27180000 FAX: 02-25463700

資料來源：台灣證券交易所 & 台灣期貨交易所

散戶多空比

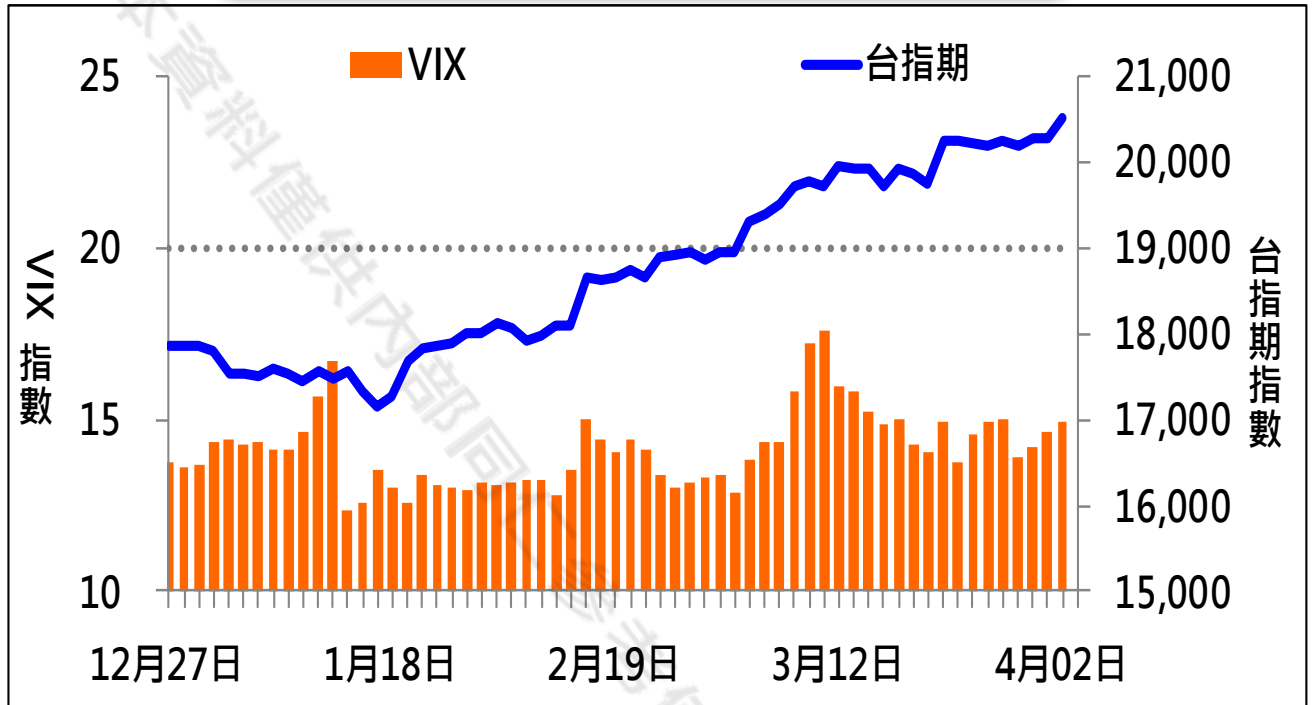


期權交易財務槓桿高，交易人請慎重考量自身財務能力，並留意控管個人部位及投資風險；過去的績效及預期的表現，不得為未來績效之保證，交易人須自行判斷與負責，本公司不負任何法律責任。

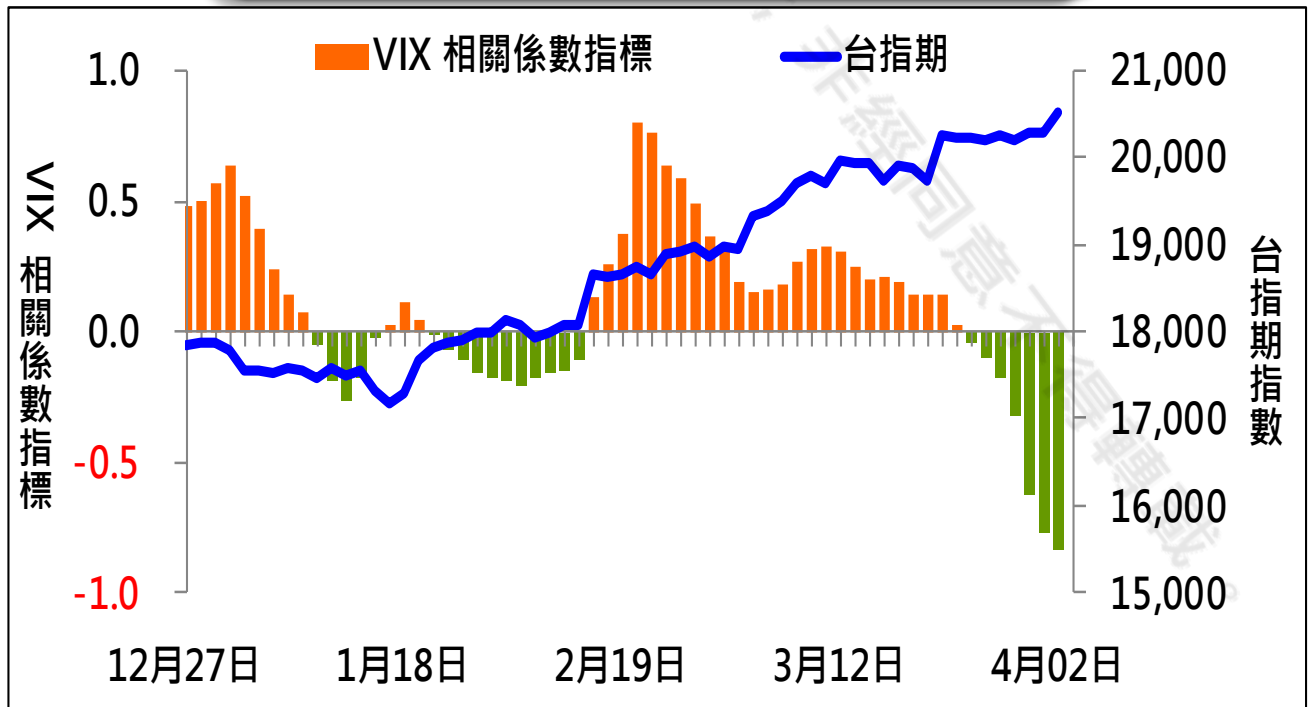
華南金融集團 華南期貨股份有限公司 (112)年金管期總字第007號
台北市民生東路四段54號3樓之9 TEL: 02-27180000 FAX: 02-25463700

資料來源：台灣證券交易所 & 台灣期貨交易所

VIX



VIX 與 TWSE 相關係數指標

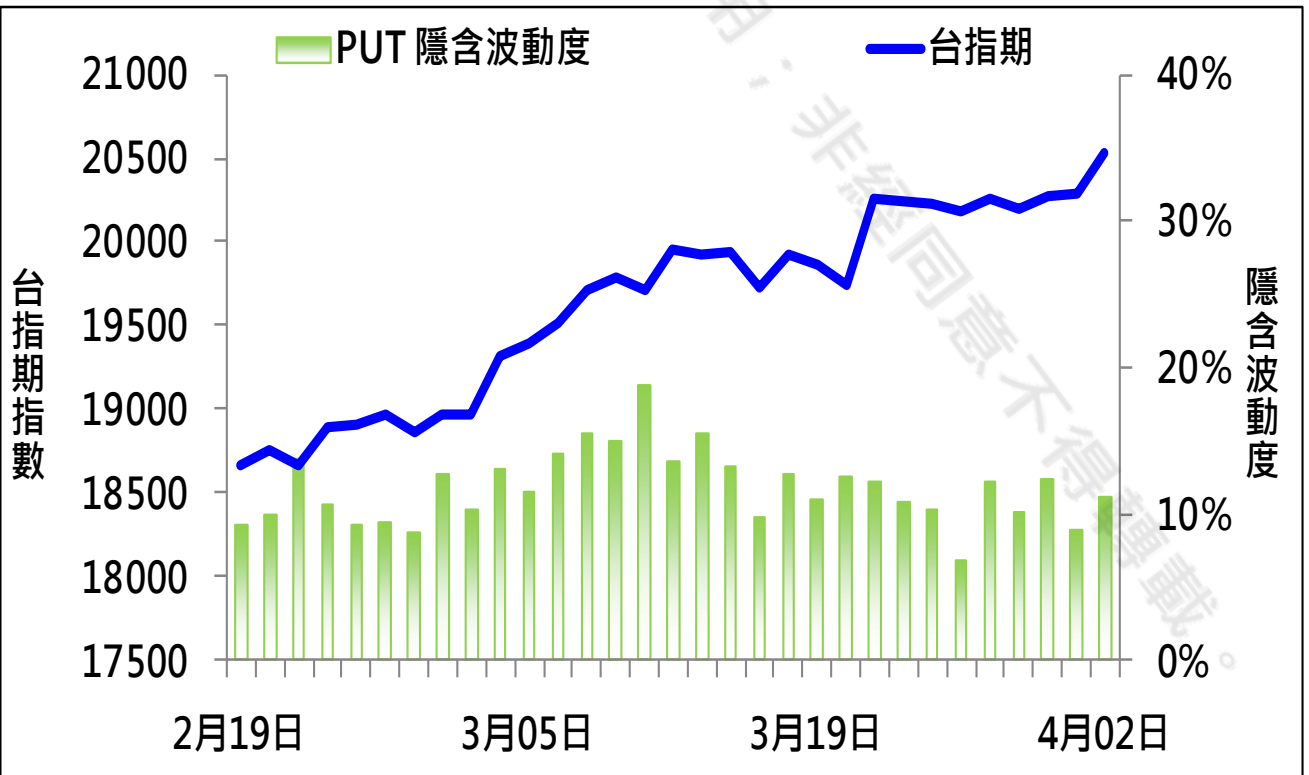
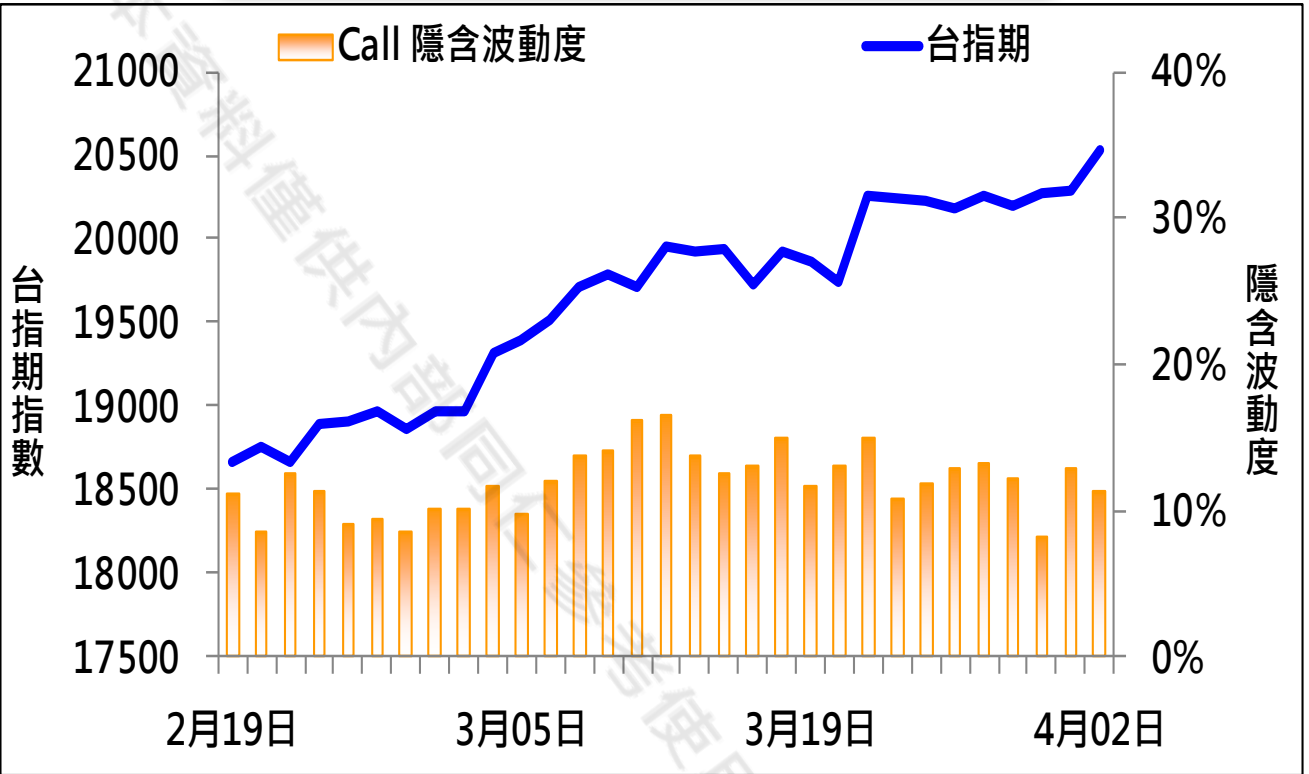


期權交易財務槓桿高，交易人請慎重考量自身財務能力，並留意控管個人部位及投資風險；過去的績效及預期的表現，不得為未來績效之保證，交易人須自行判斷與負責，本公司不負任何法律責任。

華南金融集團 華南期貨股份有限公司 (112)年金管期總字第007號
台北市民生東路四段54號3樓之9 TEL: 02-27180000 FAX: 02-25463700

資料來源：台灣證券交易所 & 台灣期貨交易所

CALL、PUT隱含波動率



期權交易財務槓桿高，交易人請慎重考量自身財務能力，並留意控管個人部位及投資風險；過去的績效及預期的表現，不得為未來績效之保證，交易人須自行判斷與負責，本公司不負任何法律責任。

華南金融集團 華南期貨股份有限公司 (112)年金管期總字第007號

台北市民生東路四段54號3樓之9 TEL: 02-27180000 FAX: 02-25463700

資料來源：台灣證券交易所 & 台灣期貨交易所

週選擇權OI變化

資料日期：2024/4/2

結算日：2024/4/3

OI 增減	Call	202404W1 履約價	Put	OI 增減
0	39	19,700	5,323	-792
0	28	19,750	5,472	-392
0	62	19,850	5,689	-954
-15	156	19,900	8,932	-1,776
-8	107	19,950	7,711	-1,568
-114	282	20,000	12,978	-228
-90	266	20,050	7,913	-2,718
-227	1,228	20,100	12,975	3,060
-210	1,135	20,150	9,398	938
-859	2,525	20,200	13,656	6,024
-1,239	2,294	20,250	9,482	5,187
-2,254	3,264	20,300	12,381	7,439
-2,811	3,526	20,350	7,713	5,815
-1,820	6,832	20,400	7,783	6,447
340	9,911	20,450	5,462	4,870
-328	13,117	20,500	4,219	3,747
※ 3,204	15,215	20,550	1,596	1,411
485	14,365	20,600	740	615
2,322	8,616	20,650	183	138
-644	7,622	20,700	185	164
62	5,224	20,750	28	5
1,069	7,332	20,800	24	0
614	1,559	20,850	51	0
-34	2,779	20,900	6	0
-148	3,088	21,000	1	0
-869	2,046	21,100	1	0
-10	1,533	21,200	0	0
-3,587	115,333	總計	171,310	34,543
P/C	1.4854	 	增減	0.3353

期權交易財務槓桿高，交易人請慎重考量自身財務能力，並留意控管個人部位及投資風險；過去的績效及預期的表現，不得為未來績效之保證，交易人須自行判斷與負責，本公司不負任何法律責任。

華南金融集團 華南期貨股份有限公司 (112)年金管期總字第007號

台北市民生東路四段54號3樓之9 TEL: 02-27180000 FAX: 02-25463700

資料來源：台灣證券交易所 & 台灣期貨交易所

近月選擇權OI變化

資料日期：2024/4/2

結算日：2024/4/17

OI 增減	Call	202404月 履約價	Put	OI 增減
0	188	19,000	10,220	129
0	117	19,100	1,724	8
0	124	19,200	2,406	-235
-2	116	19,300	3,594	-48
-10	251	19,400	3,000	171
5	448	19,500	4,439	310
-103	534	19,600	4,967	-472
-58	591	19,700	3,368	-150
113	2,540	19,800	5,179	257
-20	1,238	19,900	3,456	229
-100	1,947	20,000	4,831	902
-95	1,450	20,100	3,221	928
-149	3,748	20,200	3,420	375
-478	5,283	20,300	2,119	691
-624	3,658	20,400	2,889	495
-662	4,548	20,500	1,236	827
-522	4,548	20,600	315	132
727	5,533	20,700	238	105
264	7,867	20,800	221	166
460	5,323	20,900	35	10
158	4,705	21,000	27	7
528	1,910	21,100	11	3
748	3,893	21,200	8	0
8	2,420	21,300	10	3
567	1,509	21,400	2	1
-279	656	21,500	14	0
5	662	21,600	0	0
423	74,982	總計	85,666	4,408
P/C	1.1425		增減	0.0526

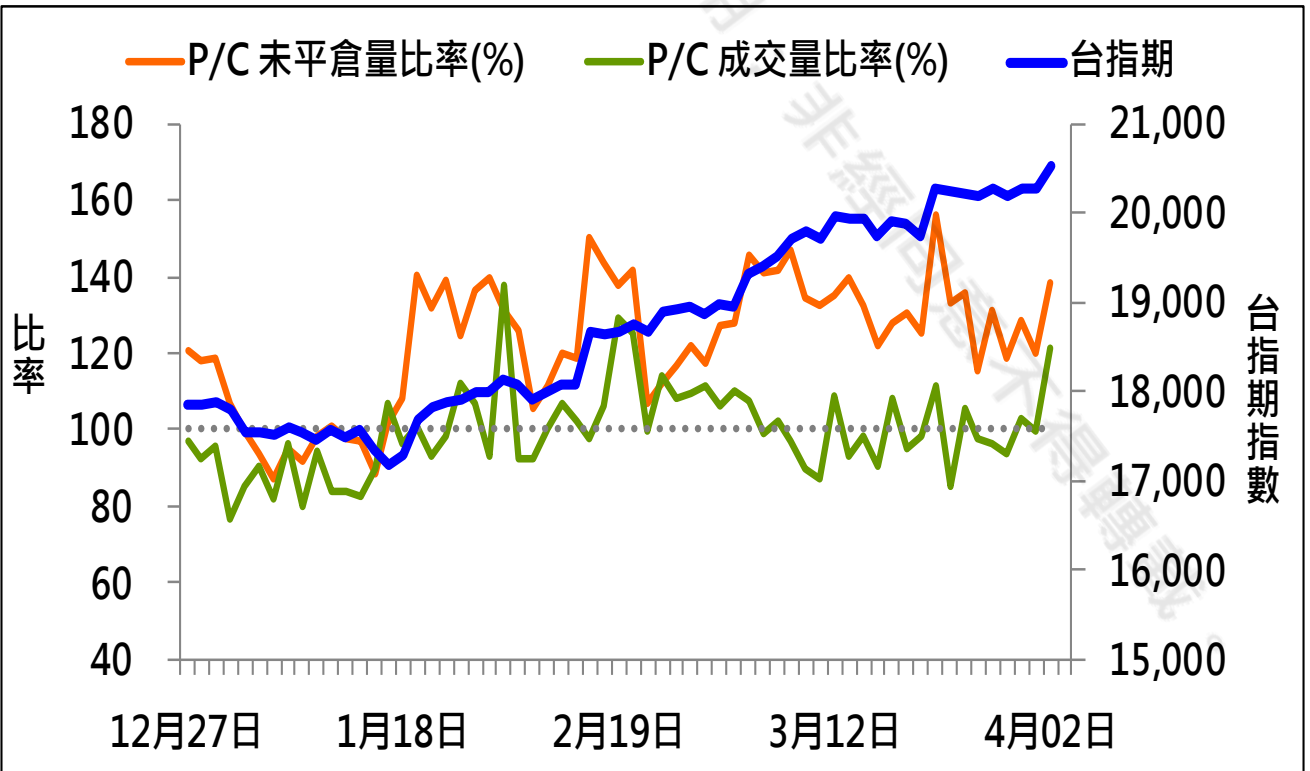
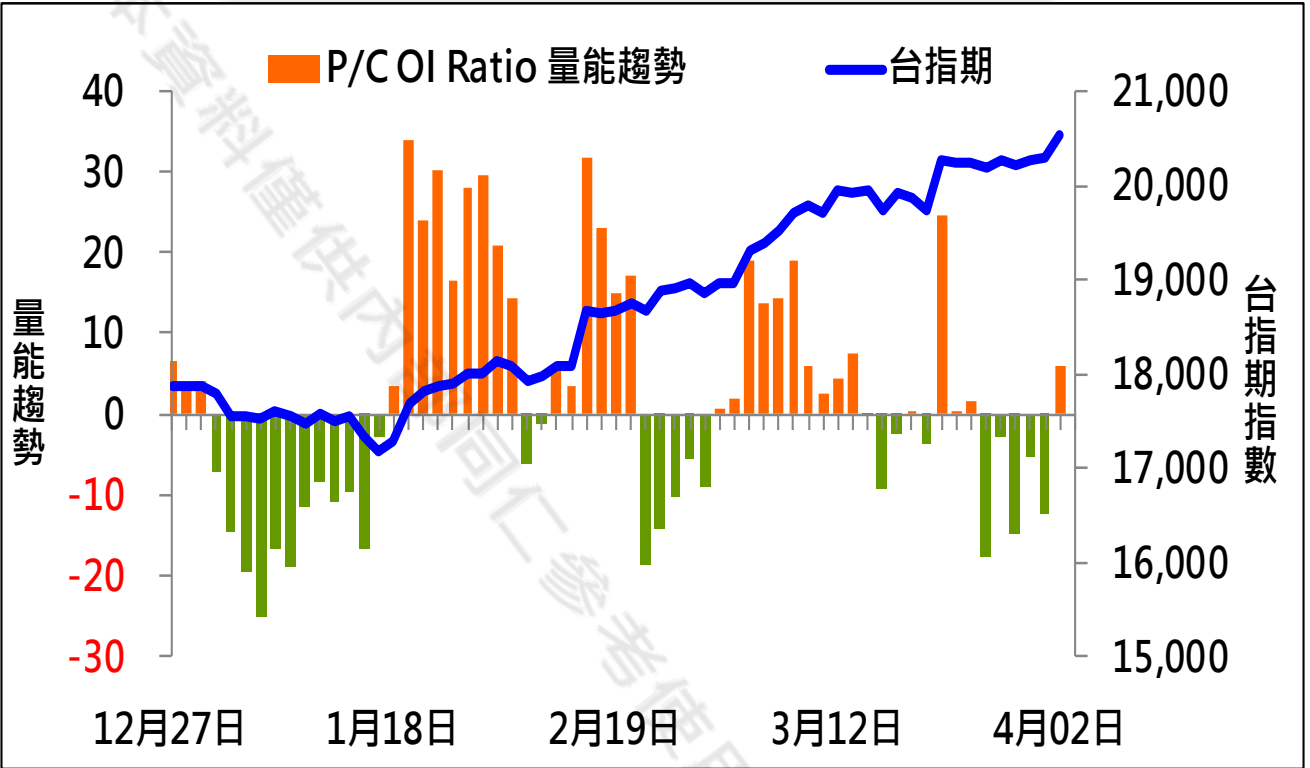
期權交易財務槓桿高，交易人請慎重考量自身財務能力，並留意控管個人部位及投資風險；過去的績效及預期的表現，不得為未來績效之保證，交易人須自行判斷與負責，本公司不負任何法律責任。

華南金融集團 華南期貨股份有限公司 (112)年金管期總字第007號

台北市民生東路四段54號3樓之9 TEL: 02-27180000 FAX: 02-25463700

資料來源：台灣證券交易所 & 台灣期貨交易所

成交量及未平倉量比率 & 量能趨勢圖



期權交易財務槓桿高，交易人請慎重考量自身財務能力，並留意控管個人部位及投資風險；過去的績效及預期的表現，不得為未來績效之保證，交易人須自行判斷與負責，本公司不負任何法律責任。

華南金融集團 華南期貨股份有限公司 (112)年金管期總字第007號
台北市民生東路四段54號3樓之9 TEL: 02-27180000 FAX: 02-25463700

資料來源：台灣證券交易所 & 台灣期貨交易所

盤後重點觀察



期權交易財務槓桿高，交易人請慎重考量自身財務能力，並留意控管個人部位及投資風險；過去的績效及預期的表現，不得為未來績效之保證，交易人須自行判斷與負責，本公司不負任何法律責任。

華南金融集團 華南期貨股份有限公司 (112)年金管期總字第007號
台北市民生東路四段54號3樓之9 TEL: 02-27180000 FAX: 02-25463700

資料來源：台灣證券交易所 & 台灣期貨交易所

免責聲明與警語

- 一、本報告中的訊息包括來自各項已公開或據信為可靠之資訊來源，為製作報告當時所知之資訊及基於特定時間或期間所作之意見，惟華南期貨股份有限公司（以下稱本公司）對本報告內容的準確性、完整性和及時性不作任何聲明或保證，本報告所載之資訊或意見日後如有任何變動，本公司將不作通知。
- 二、本報告內容僅供參考，不具有或隱含任何法律效果，本公司就其內容不負任何法律責任。本報告內容不代表未來獲利之預期或保證，交易人應審慎評估，慎重考量自身財務能力及承受風險能力，並特別留意控管風險，如有需要，應諮詢相關財務顧問或專業人士。
- 三、本報告內容不構成亦不得視為對任何投資標的或任何交易之招攬、要約、宣傳、廣告、遊說、引誘或推薦。在任何情況下，本公司不對任何人閱讀本報告或基於本報告觀點所進行的交易所引致的任何損益承擔任何責任。
- 四、本報告內容所涉相關圖表及數據可能採用特定軟體及程式、模型運算，以歷史數據進行繪製及統計，其結果並不代表具有預測未來之能力。
- 五、本報告內容所用技術分析指標可能隨參數設定之不同，而有不同的結果。技術分析指標係將過去歷史資料經由統計分析技術所得之指標數值，僅供參考性質，通常作為事後驗證之用途，且係依據過去歷史資料所得，不具領先意涵，亦不代表具有預測未來之能力。
- 六、本報告內容之著作權屬於本公司所擁有，非經本公司事先書面同意，禁止任何未經本公司授權擅自加以摘錄、引用、轉貼、下載、複製、編輯、翻譯或傳輸行為，任何侵犯本公司著作權之行為，本公司將予究責。
- 七、本報告僅限由本公司傳送予與本公司簽訂顧問契約之客戶閱讀，如有任何人未經本公司事先書面同意而將本報告傳送予他人，本公司將予究責。
- 八、期權交易財務槓桿高，交易人請慎重考量自身財務能力，並留意控管個人部位及投資風險；過去的績效及預期的表現，不得為未來績效之保證，交易人須自行判斷與負責，本公司不負任何法律責任。

華南金融集團 華南期貨股份有限公司 (112)年金管期總字第007號
台北市民生東路四段54號3樓之9 TEL : 02-27180000 FAX/02-25463700