

法人籌碼動態

04月03日	臺股期貨		電子期貨		金融期貨	
	未平倉	增減	未平倉	增減	未平倉	增減
外資及陸資	-7,466	-10,778	206	-1	-727	-30
投信	7,730	-224	131	0	7	0
自營商	-6,772	1,850	-551	-31	-308	40
04月03日	非金電期貨		臺指選擇權CALL		臺指選擇權PUT	
	未平倉	增減	未平倉	增減	未平倉	增減
外資及陸資	24	-4	20,974	-618	25,914	-622
投信	0	0	20	0	-72	0
自營商	-111	11	14,585	-19,107	-3,029	11,156

個股貢獻點數前十名		個股貢獻點數後十名		單位：口		
				多	空	
緯穎	12.27	台積電	-82.72	台指期前十大 市場佔比	42.7%	41.1%
緯創	4.16	廣達	-5.54			
川湖	2.28	台達電	-4.97			
華城	2.00	國泰金	-4.65			
嘉澤	1.95	富邦金	-4.20	電子期前十大 市場佔比	60.1%	59.8%
中鋼	1.76	中華電	-3.71			
健策	1.66	第一金	-2.61			
奇鋹	1.59	聯發科	-2.55	金融期前十大 市場佔比	48.7%	78.8%
日月光投控	1.40	兆豐金	-2.47			
金像電	1.10	中信金	-2.24	非金電期前十大 市場佔比	97.9%	85.5%
前十名合計	30.17	後十名合計	-115.66			

期權交易財務槓桿高，交易人請慎重考量自身財務能力，並留意控管個人部位及投資風險；過去的績效及預期的表現，不得為未來績效之保證，交易人須自行判斷與負責，本公司不負任何法律責任。

華南金融集團 華南期貨股份有限公司 (112)年金管期總字第007號
台北市民生東路四段54號3樓之9 TEL: 02-27180000 FAX: 02-25463700

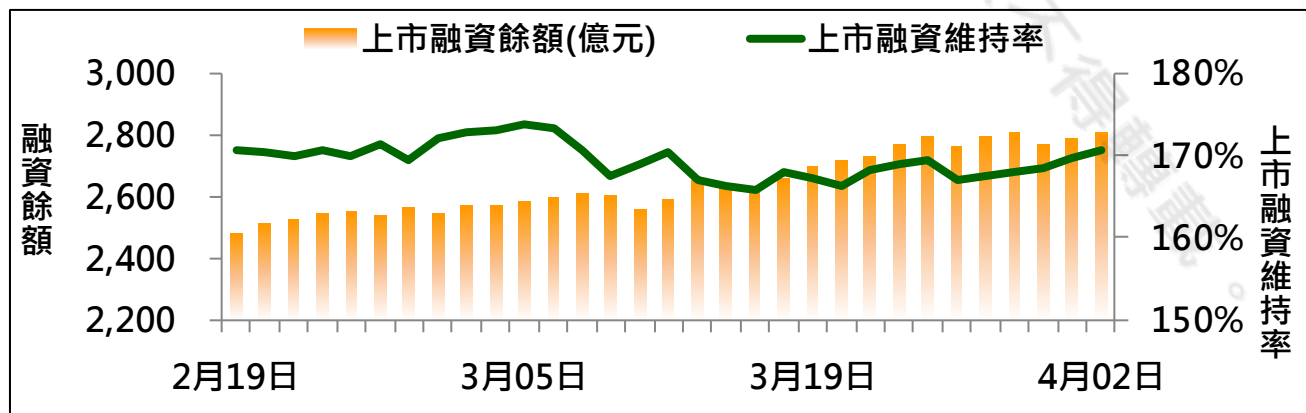
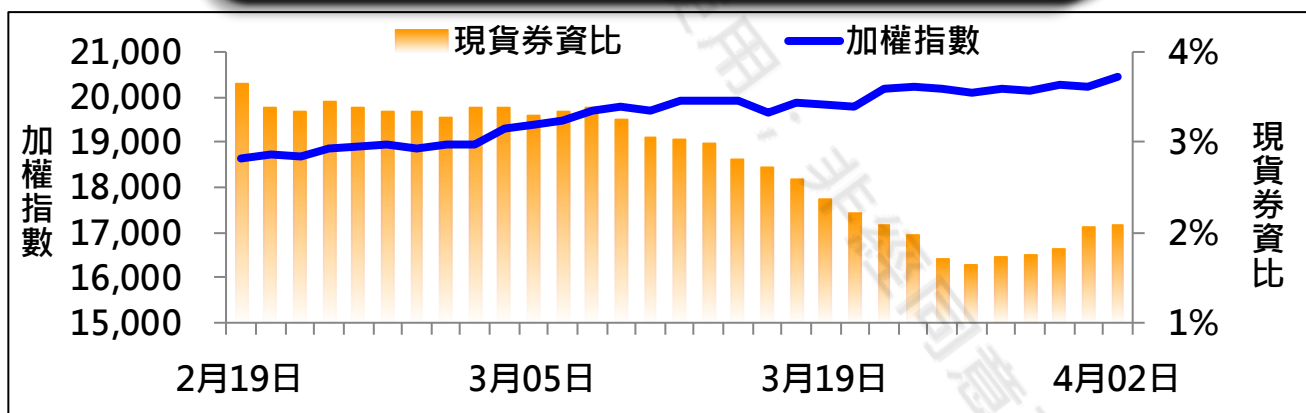
資料來源：台灣證券交易所 & 台灣期貨交易所

法人現貨、期貨 & 選擇權籌碼變化

日期	外資現貨 & 期貨籌碼變化			自營商現貨 & 期貨籌碼變化		
	現貨買賣超 (億)	期貨留倉 (口)	留倉增減 (口)	現貨買賣超 (億)	期貨留倉 (口)	留倉增減 (口)
03月28日	-237.6	-5,729	-2,389	-2.6	-5,927	1,521
03月29日	4.6	-754	4,975	-61.3	-7,217	-1,290
04月01日	-26.2	-4,323	-3,569	-27.0	-5,930	1,287
04月02日	71.1	3,312	7,635	-16.9	-8,622	-2,692
04月03日	-181.9	-7,466	-10,778	-22.6	-6,772	1,850

日期	外資選擇權籌碼變化			自營商選擇權籌碼變化		
	CALL 未平倉	PUT 未平倉	未平倉淨部位	CALL 未平倉	PUT 未平倉	未平倉淨部位
03月28日	14,132	26,273	-12,141	8,674	7,912	762
03月29日	16,281	25,915	-9,634	19,530	-9,531	29,061
04月01日	17,966	26,802	-8,836	15,830	71	15,759
04月02日	21,592	26,536	-4,944	33,692	-14,185	47,877
04月03日	20,974	25,914	-4,940	14,585	-3,029	17,614

現貨券資比 & 上市融資維持率



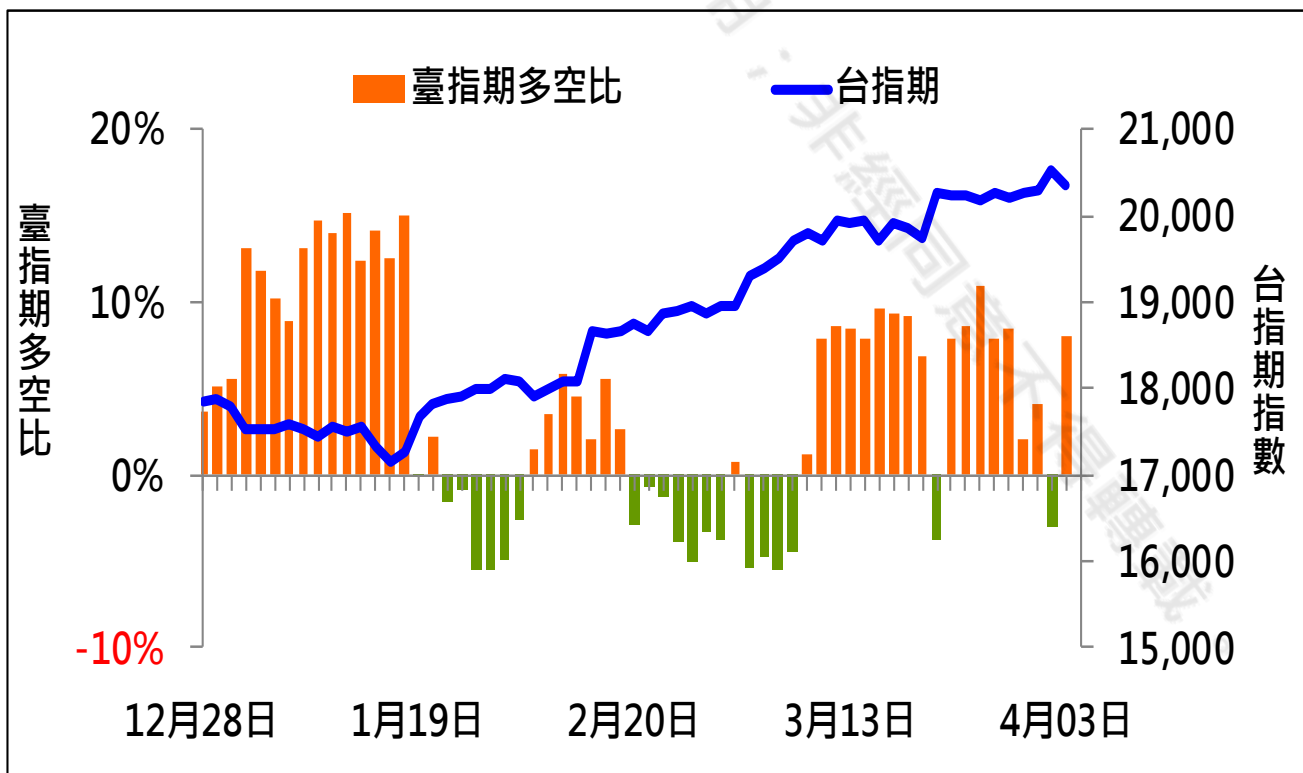
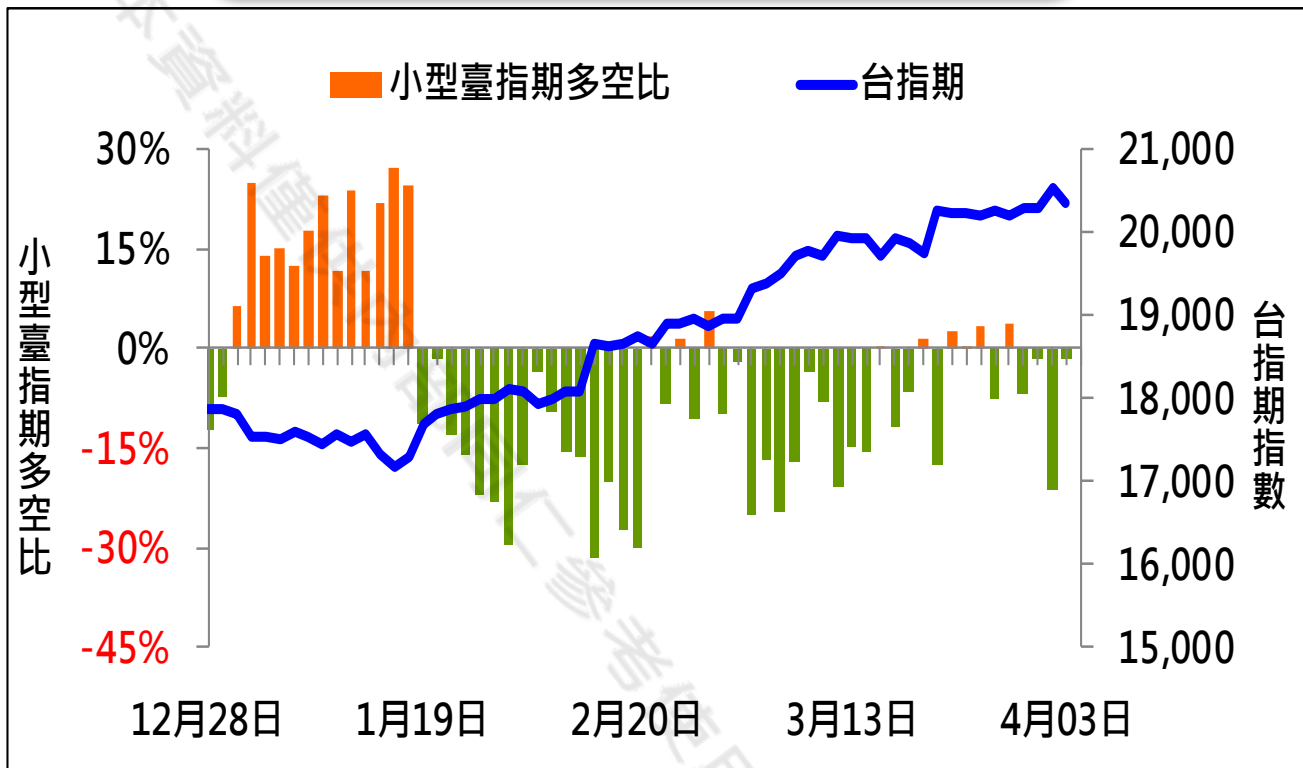
期權交易財務槓桿高，交易人請慎重考量自身財務能力，並留意控管個人部位及投資風險；過去的績效及預期的表現，不得為未來績效之保證，交易人須自行判斷與負責，本公司不負任何法律責任。

華南金融集團 華南期貨股份有限公司 (112)年金管期總字第007號

台北市民生東路四段54號3樓之9 TEL: 02-27180000 FAX: 02-25463700

資料來源：台灣證券交易所 & 台灣期貨交易所

散戶多空比

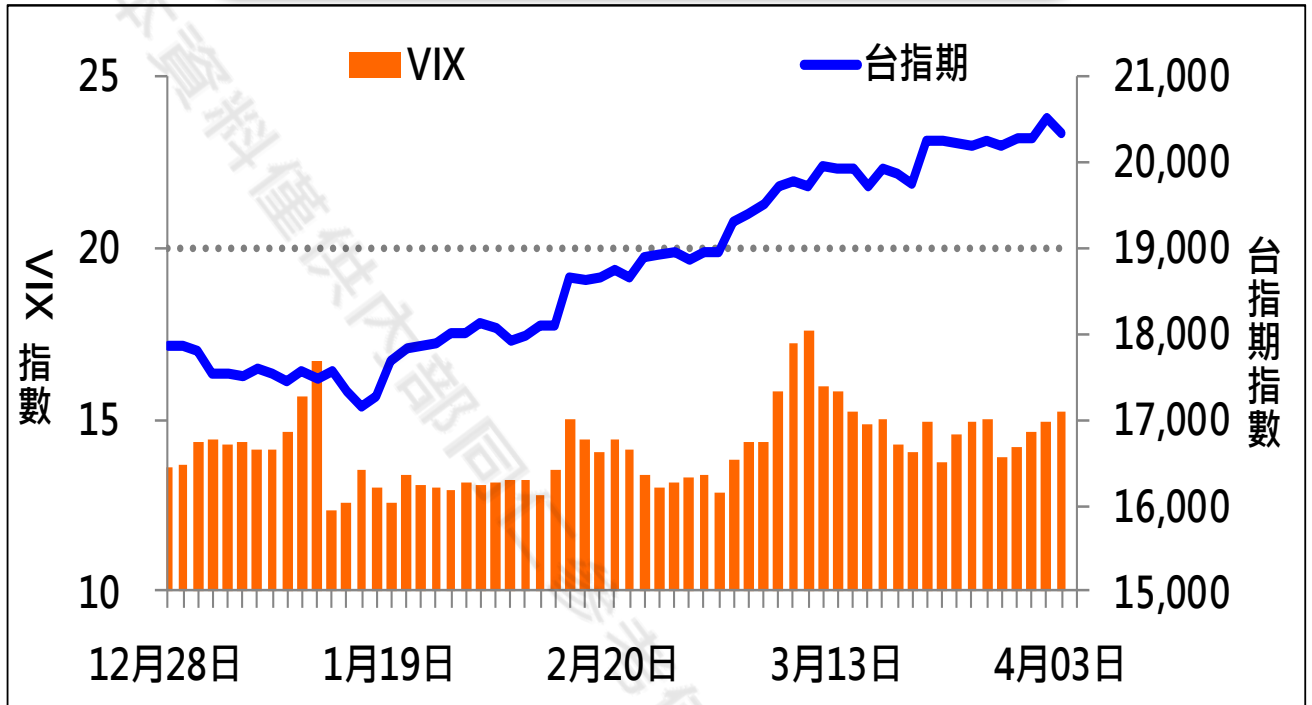


期權交易財務槓桿高，交易人請慎重考量自身財務能力，並留意控管個人部位及投資風險；過去的績效及預期的表現，不得為未來績效之保證，交易人須自行判斷與負責，本公司不負任何法律責任。

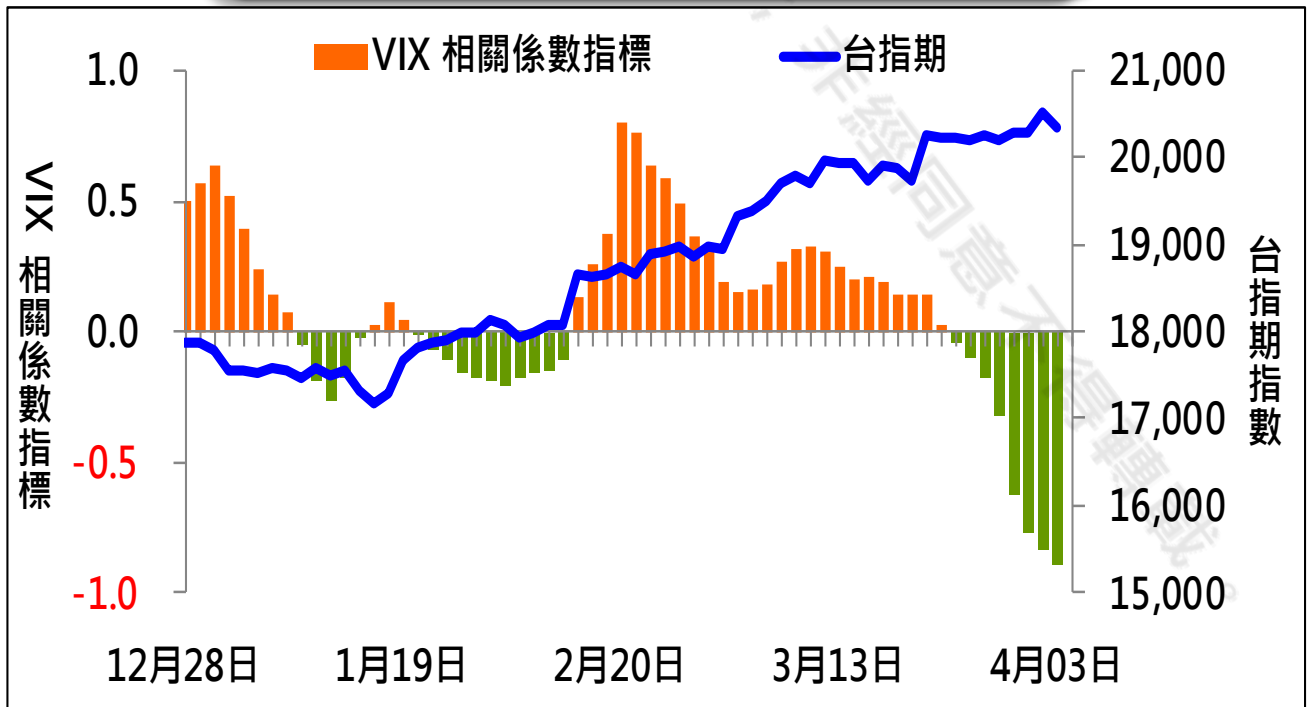
華南金融集團 華南期貨股份有限公司 (112)年金管期總字第007號
台北市民生東路四段54號3樓之9 TEL: 02-27180000 FAX: 02-25463700

資料來源：台灣證券交易所 & 台灣期貨交易所

VIX



VIX 與 TWSE 相關係數指標

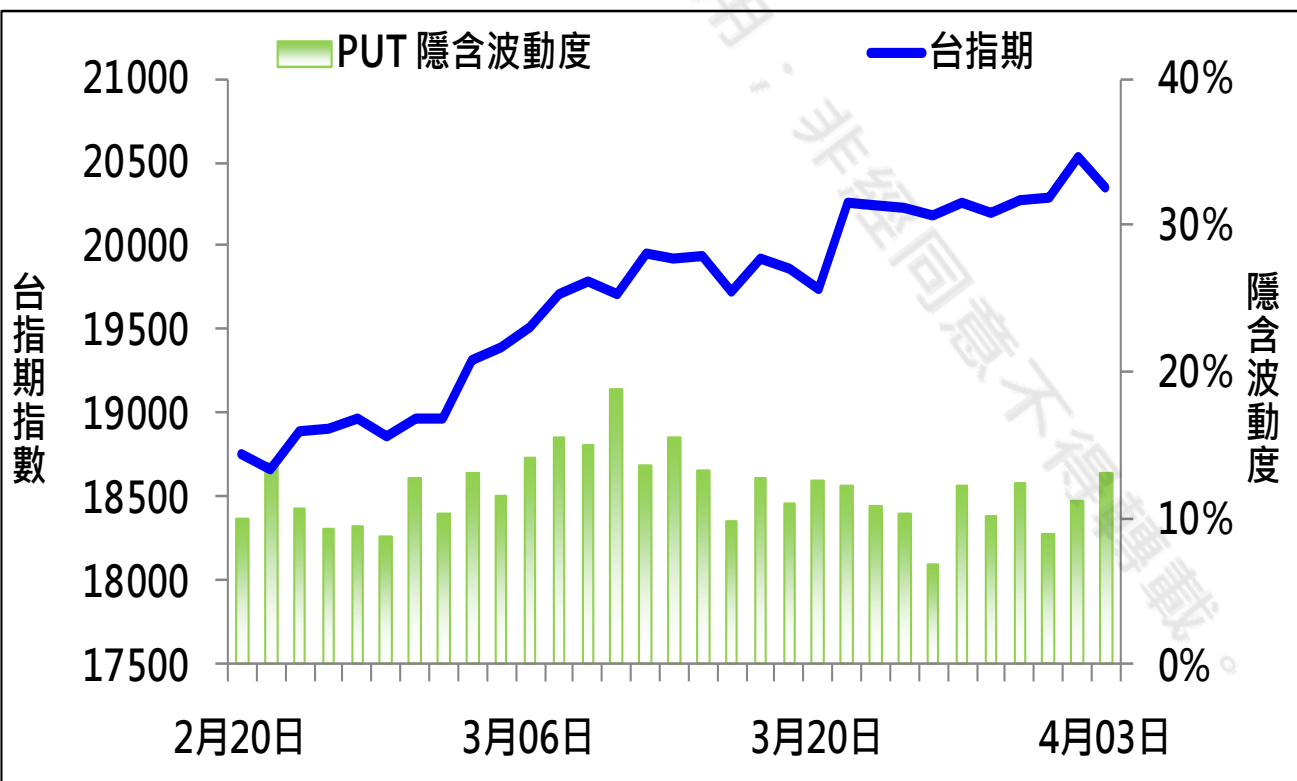
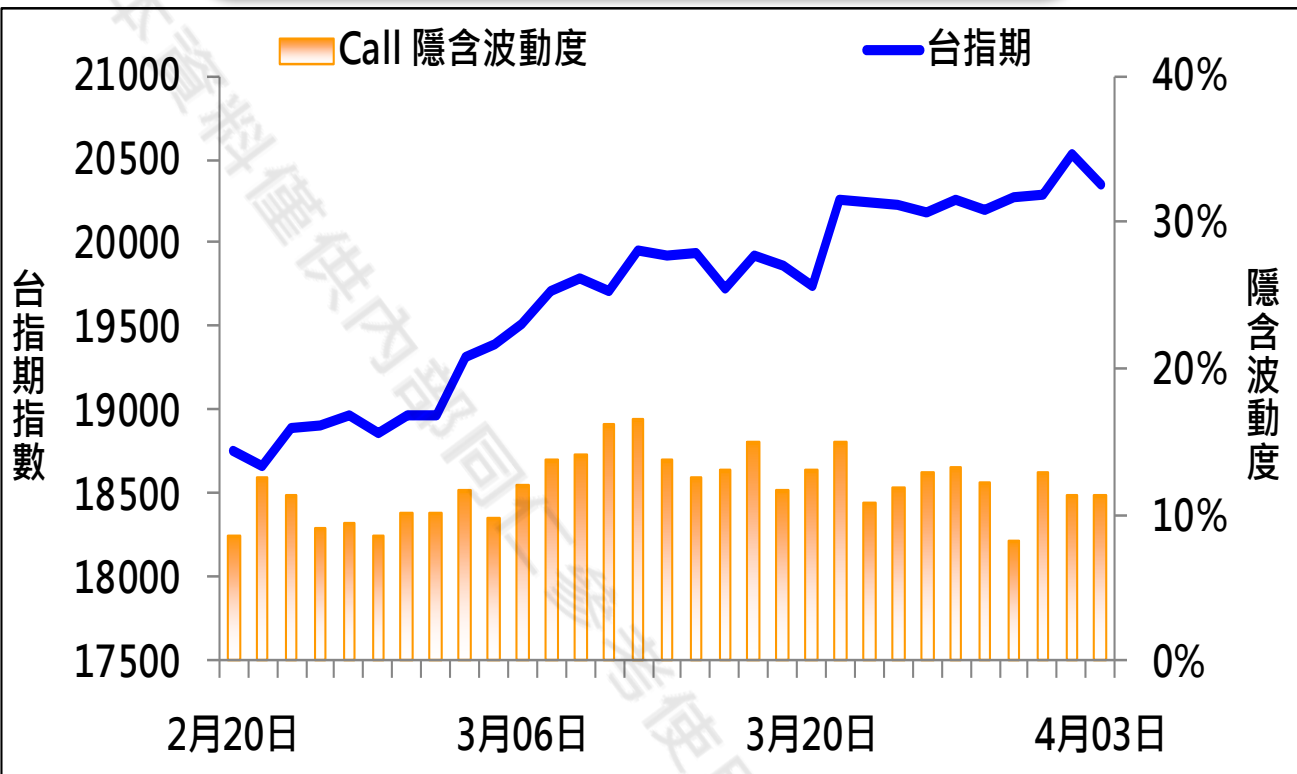


期權交易財務槓桿高，交易人請慎重考量自身財務能力，並留意控管個人部位及投資風險；過去的績效及預期的表現，不得為未來績效之保證，交易人須自行判斷與負責，本公司不負任何法律責任。

華南金融集團 華南期貨股份有限公司 (112)年金管期總字第007號
台北市民生東路四段54號3樓之9 TEL: 02-27180000 FAX: 02-25463700

資料來源：台灣證券交易所 & 台灣期貨交易所

CALL、PUT隱含波動率



期權交易財務槓桿高，交易人請慎重考量自身財務能力，並留意控管個人部位及投資風險；過去的績效及預期的表現，不得為未來績效之保證，交易人須自行判斷與負責，本公司不負任何法律責任。

華南金融集團 華南期貨股份有限公司 (112)年金管期總字第007號

台北市民生東路四段54號3樓之9 TEL: 02-27180000 FAX: 02-25463700

資料來源：台灣證券交易所 & 台灣期貨交易所

週選擇權OI變化

資料日期：2024/4/3

結算日：2024/4/10

OI 增減	Call	202404W2 履約價	Put	OI 增減
0	0	19,600	1,052	130
0	1	19,650	978	538
2	7	19,750	858	502
7	15	19,800	1,404	663
5	10	19,850	1,641	1,050
1	29	19,900	1,768	931
3	16	19,950	1,337	904
38	73	20,000	3,731	2,148
9	29	20,050	1,547	1,127
74	129	20,100	2,142	1,547
138	195	20,150	1,780	949
98	227	20,200	2,807	1,755
254	452	20,250	1,284	743
504	682	20,300	2,032	1,341
943	1,240	20,350	849	530
848	1,483	20,400	505	65
772	1,194	20,450	760	212
848	1,556	20,500	226	-10
691	993	20,550	290	176
1,191	2,167	20,600	211	48
1,909	2,905	20,650	32	-6
2,213	5,216	20,700	59	25
1,454	2,556	20,750	1	1
2,142	4,815	20,800	20	12
1,046	1,533	20,850	23	0
974	2,159	20,900	41	0
166	166	20,950	0	0
19,325	36,201	總計	34,246	19,078
P/C	0.9460		增減	0.0472

期權交易財務槓桿高，交易人請慎重考量自身財務能力，並留意控管個人部位及投資風險；過去的績效及預期的表現，不得為未來績效之保證，交易人須自行判斷與負責，本公司不負任何法律責任。

華南金融集團 華南期貨股份有限公司 (112)年金管期總字第007號

台北市民生東路四段54號3樓之9 TEL: 02-27180000 FAX: 02-25463700

資料來源：台灣證券交易所 & 台灣期貨交易所

次月選擇權OI變化

資料日期：2024/4/3

結算日：2024/4/17

OI 增減	Call	202404月 履約價	Put	OI 增減
0	67	18,500	4,746	-10
0	16	18,600	2,133	-21
0	98	18,800	1,498	32
-6	182	19,000	10,446	226
0	124	19,200	2,567	161
-40	211	19,400	3,752	752
-48	486	19,600	5,634	667
89	2,629	19,800	5,689	510
1	1	19,950	99	99
1	1	20,050	155	155
1	1	20,150	170	170
34	34	20,250	153	153
66	66	20,350	149	149
133	133	20,450	13	13
167	167	20,550	25	25
-183	4,365	20,600	252	-63
138	138	20,650	1	1
109	109	20,750	3	3
-552	7,315	20,800	209	-12
157	157	20,850	0	0
※ 914	6,237	20,900	43	8
72	72	20,950	0	0
198	4,091	21,200	8	0
增減總計	OI 總計	P/C	OI 總計	增減總計
3,048	78,030	總計	87,340	4,970
P/C	1.1193		增減	0.0208

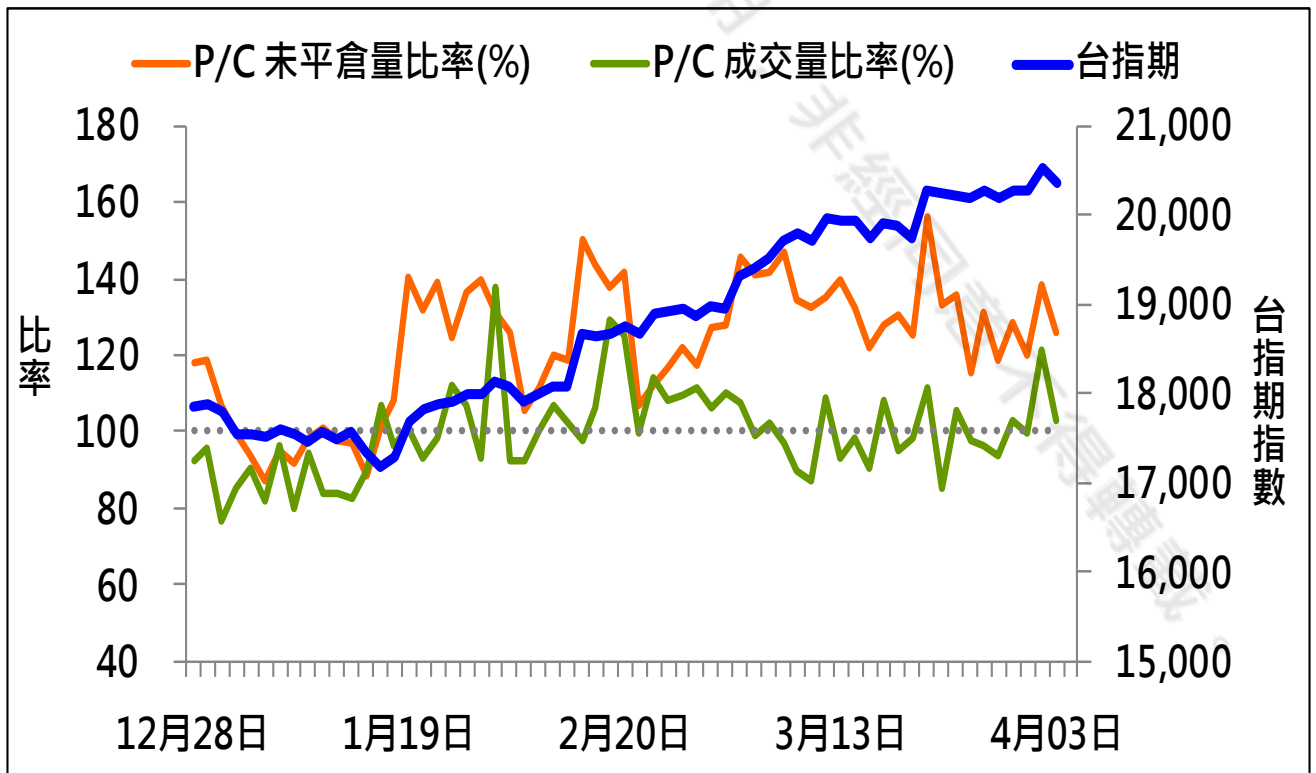
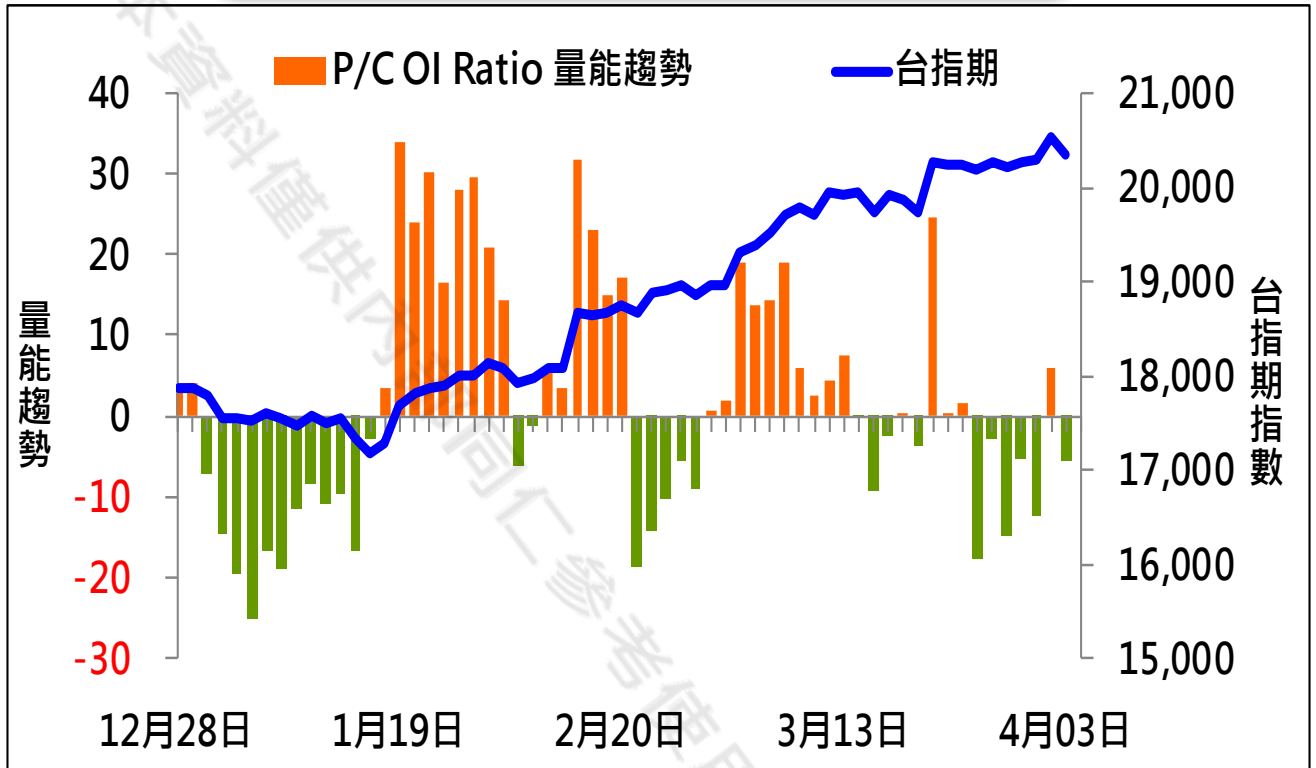
期權交易財務槓桿高，交易人請慎重考量自身財務能力，並留意控管個人部位及投資風險；過去的績效及預期的表現，不得為未來績效之保證，交易人須自行判斷與負責，本公司不負任何法律責任。

華南金融集團 華南期貨股份有限公司 (112)年金管期總字第007號

台北市民生東路四段54號3樓之9 TEL: 02-27180000 FAX: 02-25463700

資料來源：台灣證券交易所 & 台灣期貨交易所

成交量及未平倉量比率 & 量能趨勢圖



期權交易財務槓桿高，交易人請慎重考量自身財務能力，並留意控管個人部位及投資風險；過去的績效及預期的表現，不得為未來績效之保證，交易人須自行判斷與負責，本公司不負任何法律責任。

華南金融集團 華南期貨股份有限公司 (112)年金管期總字第007號
台北市民生東路四段54號3樓之9 TEL: 02-27180000 FAX: 02-25463700

資料來源：台灣證券交易所 & 台灣期貨交易所

盤後重點觀察

台股指數近月(一般)(FITX*1) 日線圖 2024/04/03 開 20370 高 20419 低 20275 收 20351 s 點量 111570 口 -170 (-0.83%)

SMA5 20329.00↑ SMA10 20281.70↑ SMA20 20055.40↑



圖片來源：嘉實資訊

期權交易財務槓桿高，交易人請慎重考量自身財務能力，並留意控管個人部位及投資風險；過去的績效及預期的表現，不得為未來績效之保證，交易人須自行判斷與負責，本公司不負任何法律責任。

華南金融集團 華南期貨股份有限公司 (112)年金管期總字第007號
台北市民生東路四段54號3樓之9 TEL: 02-27180000 FAX: 02-25463700

資料來源：台灣證券交易所 & 台灣期貨交易所

免責聲明與警語

- 一、本報告中的訊息包括來自各項已公開或據信為可靠之資訊來源，為製作報告當時所知之資訊及基於特定時間或期間所作之意見，惟華南期貨股份有限公司（以下稱本公司）對本報告內容的準確性、完整性和及時性不作任何聲明或保證，本報告所載之資訊或意見日後如有任何變動，本公司將不作通知。
- 二、本報告內容僅供參考，不具有或隱含任何法律效果，本公司就其內容不負任何法律責任。本報告內容不代表未來獲利之預期或保證，交易人應審慎評估，慎重考量自身財務能力及承受風險能力，並特別留意控管風險，如有需要，應諮詢相關財務顧問或專業人士。
- 三、本報告內容不構成亦不得視為對任何投資標的或任何交易之招攬、要約、宣傳、廣告、遊說、引誘或推薦。在任何情況下，本公司不對任何人閱讀本報告或基於本報告觀點所進行的交易所引致的任何損益承擔任何責任。
- 四、本報告內容所涉相關圖表及數據可能採用特定軟體及程式、模型運算，以歷史數據進行繪製及統計，其結果並不代表具有預測未來之能力。
- 五、本報告內容所用技術分析指標可能隨參數設定之不同，而有不同的結果。技術分析指標係將過去歷史資料經由統計分析技術所得之指標數值，僅供參考性質，通常作為事後驗證之用途，且係依據過去歷史資料所得，不具領先意涵，亦不代表具有預測未來之能力。
- 六、本報告內容之著作權屬於本公司所擁有，非經本公司事先書面同意，禁止任何未經本公司授權擅自加以摘錄、引用、轉貼、下載、複製、編輯、翻譯或傳輸行為，任何侵犯本公司著作權之行為，本公司將予究責。
- 七、本報告僅限由本公司傳送予與本公司簽訂顧問契約之客戶閱讀，如有任何人未經本公司事先書面同意而將本報告傳送予他人，本公司將予究責。
- 八、期權交易財務槓桿高，交易人請慎重考量自身財務能力，並留意控管個人部位及投資風險；過去的績效及預期的表現，不得為未來績效之保證，交易人須自行判斷與負責，本公司不負任何法律責任。

華南金融集團 華南期貨股份有限公司 (112)年金管期總字第007號
台北市民生東路四段54號3樓之9 TEL : 02-27180000 FAX/02-25463700