

## 法人籌碼動態

04月10日	臺股期貨		電子期貨		金融期貨	
	未平倉	增減	未平倉	增減	未平倉	增減
外資及陸資	-1,710	-6,874	123	-123	-694	-20
投信	8,306	-55	158	26	7	0
自營商	-7,214	2,044	-525	21	-360	-16
04月10日	非金電期貨		臺指選擇權CALL		臺指選擇權PUT	
	未平倉	增減	未平倉	增減	未平倉	增減
外資及陸資	29	-5	22,549	994	32,942	3,046
投信	0	0	20	0	-72	0
自營商	-133	6	16,745	-15,385	-5,575	13,019

個股貢獻點數前十名	個股貢獻點數後十名	單位：口	多	空
聯發科 17.70	台積電 -32.79	台指期前十大市場佔比	42.9%	40.6%
文晔 4.94	鴻海 -15.34			
日月光投控 3.46	緯穎 -6.63			
矽力*-KY 3.34	廣達 -6.10	電子期前十大市場佔比	57.3%	59.5%
聯電 3.17	台達電 -4.93			
華碩 2.35	士電 -4.69			
台塑化 2.11	富邦金 -3.70	金融期前十大市場佔比	51.8%	81.8%
智邦 1.95	國泰金 -3.58			
聯詠 1.92	台光電 -3.13			
南亞科 1.76	技嘉 -3.01	非金電期前十大市場佔比	98.4%	85.7%
前十名合計 42.70	後十名合計 -83.90			

期權交易財務槓桿高，交易人請慎重考量自身財務能力，並留意控管個人部位及投資風險；過去的績效及預期的表現，不得為未來績效之保證，交易人須自行判斷與負責，本公司不負任何法律責任。

華南金融集團 華南期貨股份有限公司 (112)年金管期總字第007號

台北市民生東路四段54號3樓之9 TEL: 02-27180000 FAX: 02-25463700

資料來源：台灣證券交易所 & 台灣期貨交易所

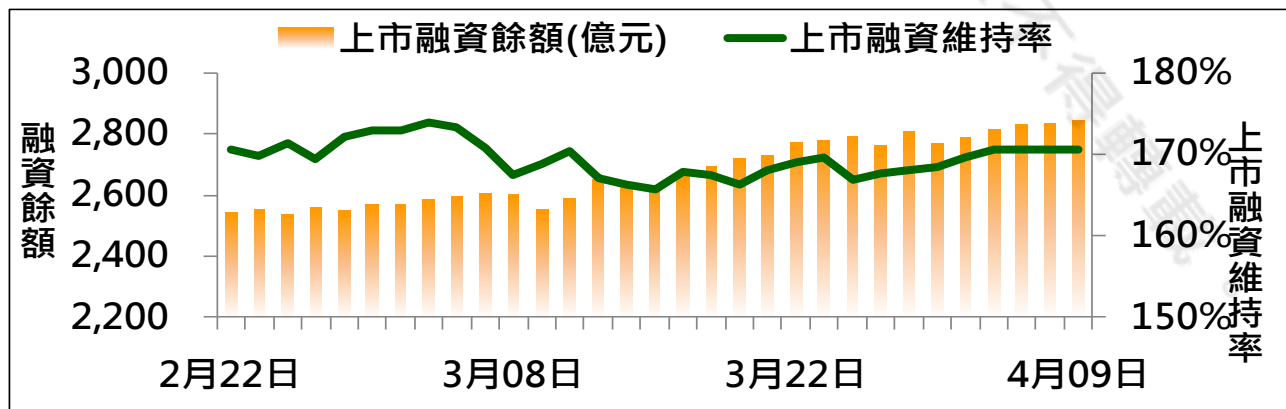
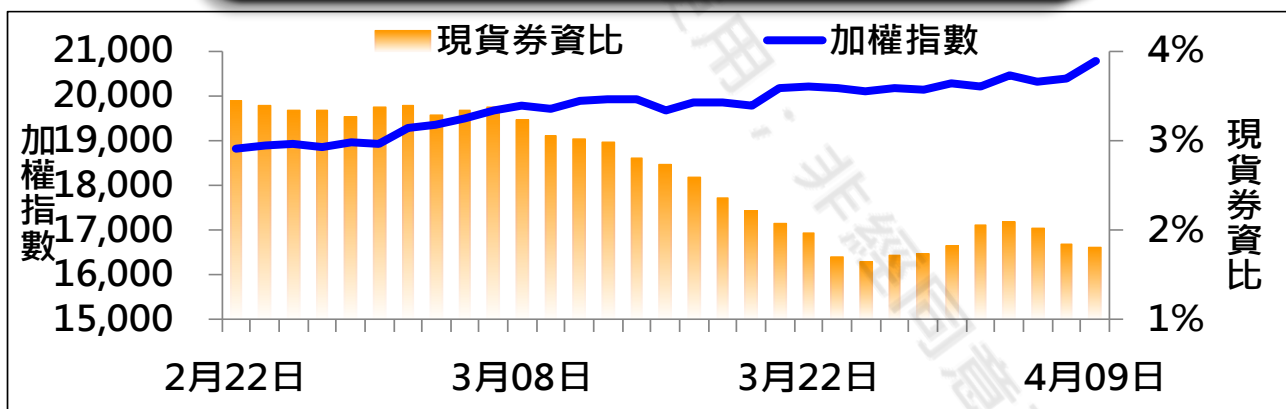
## 法人現貨、期貨&選擇權籌碼變化

日期	外資現貨 & 期貨籌碼變化			自營商現貨 & 期貨籌碼變化		
	現貨買賣超 (億)	期貨留倉 (口)	留倉增減 (口)	現貨買賣超 (億)	期貨留倉 (口)	留倉增減 (口)
04月02日	71.1	3,312	7,635	-16.9	-8,622	-2,692
04月03日	-181.9	-7,466	-10,778	-22.6	-6,772	1,850
04月08日	-123.7	-5,854	1,612	-18.4	-7,476	-704
04月09日	205.6	5,164	11,018	18.0	-9,258	-1,782
04月10日	-2.4	-1,710	-6,874	3.9	-7,214	2,044

日期	外資選擇權籌碼變化			自營商選擇權籌碼變化		
	CALL 未平倉	PUT 未平倉	未平倉淨部位	CALL 未平倉	PUT 未平倉	未平倉淨部位
04月02日	21,592	26,536	-4,944	33,692	-14,185	47,877
04月03日	20,974	25,914	-4,940	14,585	-3,029	17,614
04月08日	20,906	27,838	-6,932	33,639	-1,839	35,478
04月09日	21,555	29,896	-8,341	32,130	-18,594	50,724
04月10日	22,549	32,942	-10,393	16,745	-5,575	22,320

## 現貨券資比 & 上市融資維持率



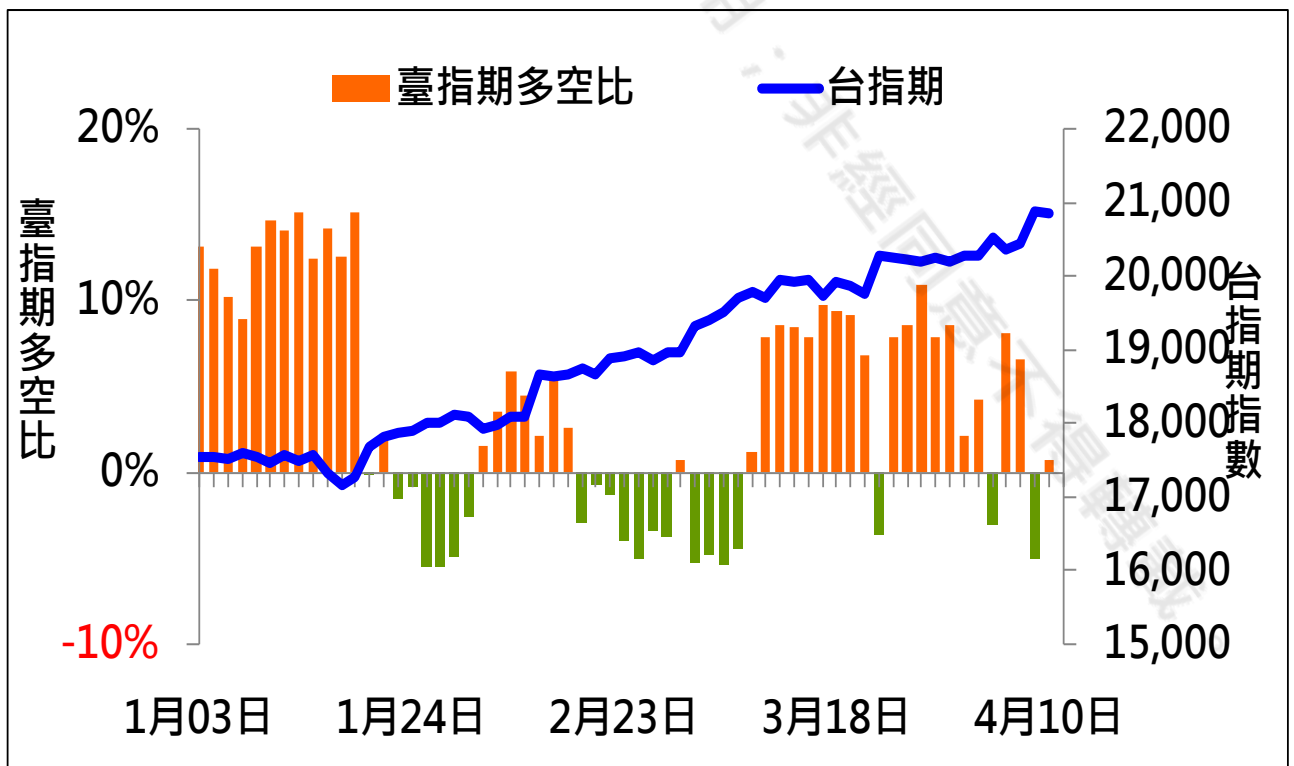
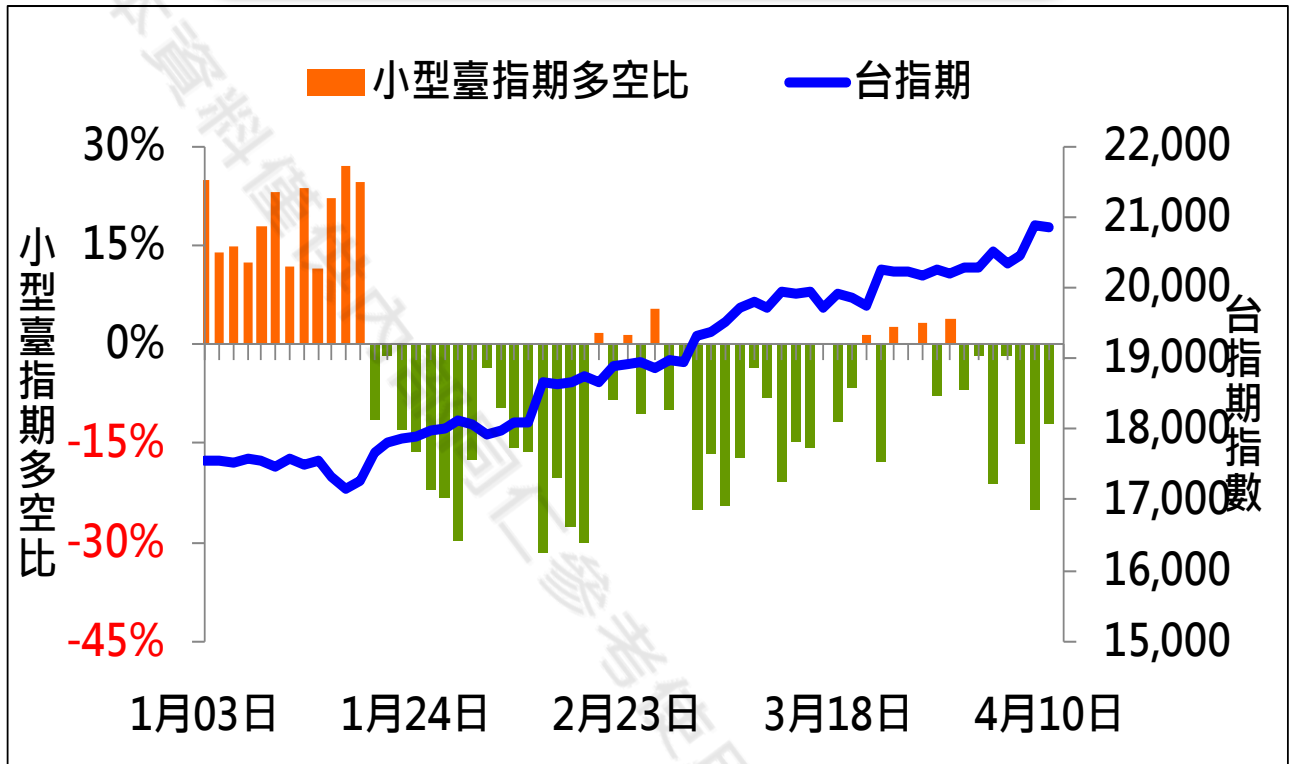
期權交易財務槓桿高，交易者請慎重考量自身財務能力，並留意控管個人部位及投資風險；過去的績效及預期的表現，不得為未來績效之保證，交易者須自行判斷與負責，本公司不負任何法律責任。

華南金融集團 華南期貨股份有限公司 (112)年金管總字第007號

台北市民生東路四段54號3樓之9 TEL: 02-27180000 FAX: 02-25463700

資料來源：台灣證券交易所 & 台灣期貨交易所

## 散戶多空比

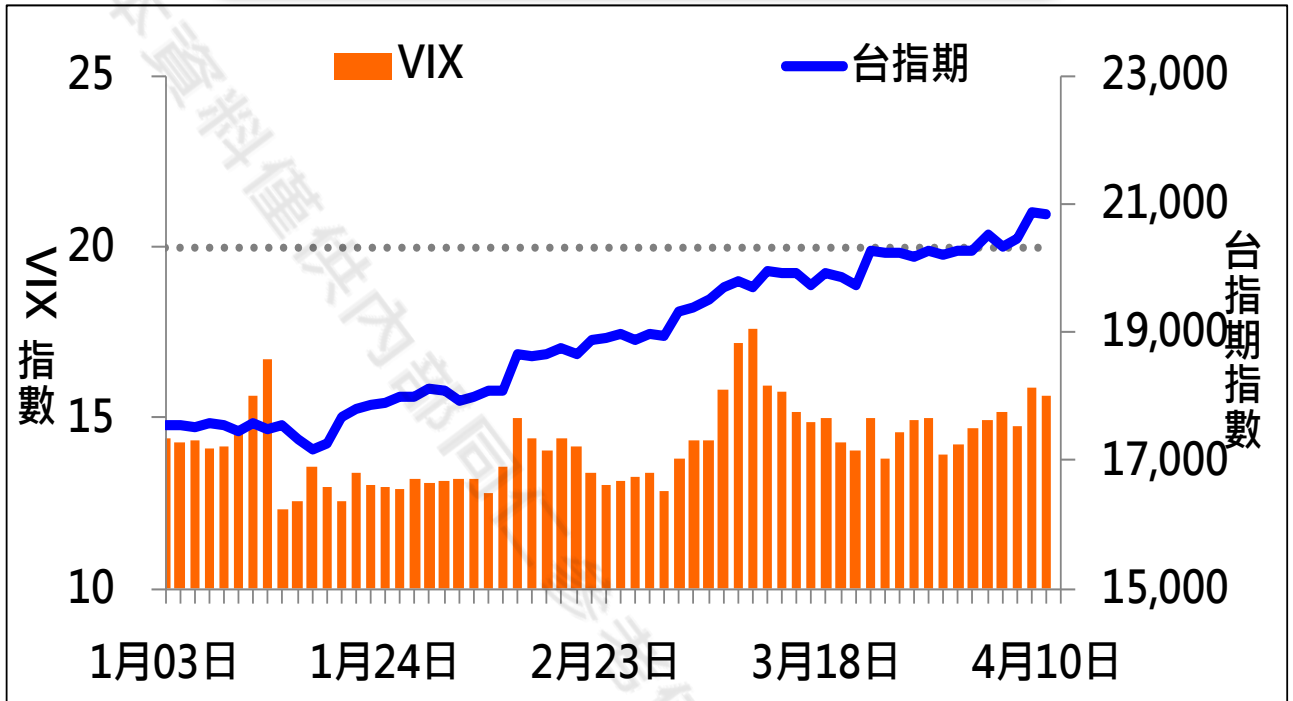


期權交易財務槓桿高，交易人請慎重考量自身財務能力，並留意控管個人部位及投資風險；過去的績效及預期的表現，不得為未來績效之保證，交易人須自行判斷與負責，本公司不負任何法律責任。

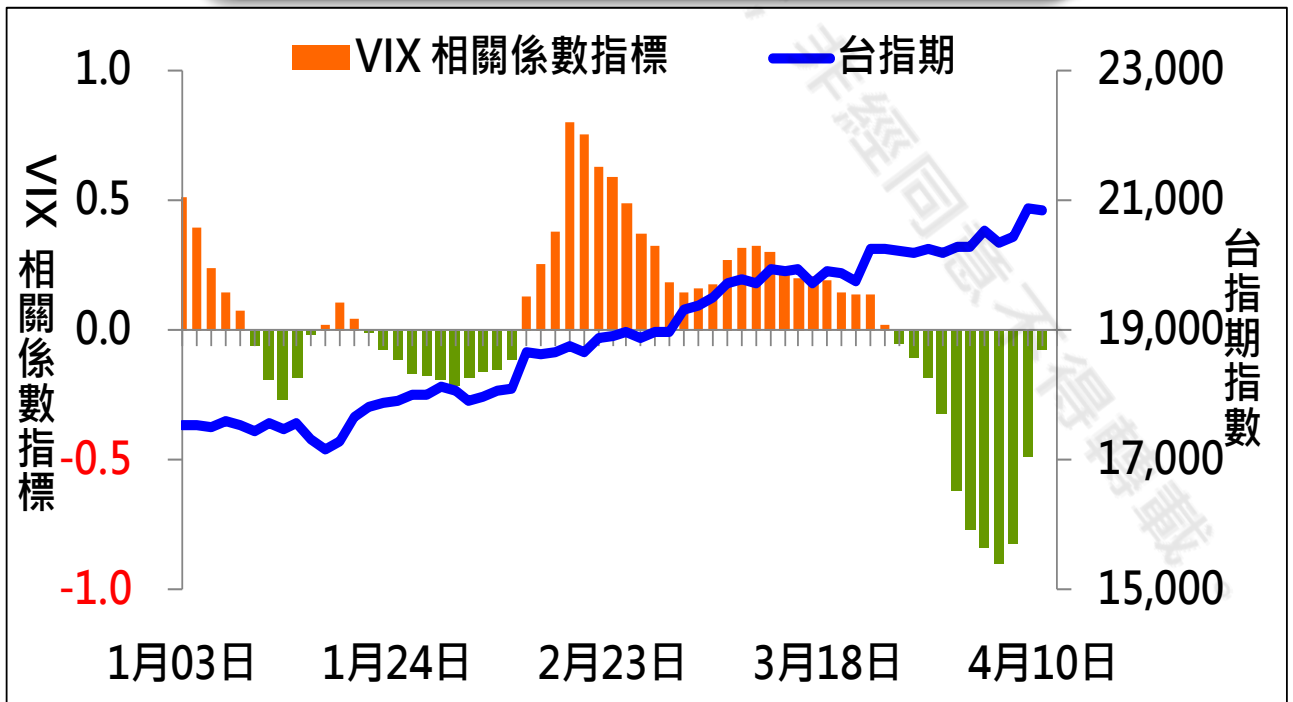
華南金融集團 華南期貨股份有限公司 (112)年金管期總字第007號  
台北市民生東路四段54號3樓之9 TEL: 02-27180000 FAX: 02-25463700

資料來源：台灣證券交易所 & 台灣期貨交易所

## VIX



## VIX 與 TWSE 相關係數指標

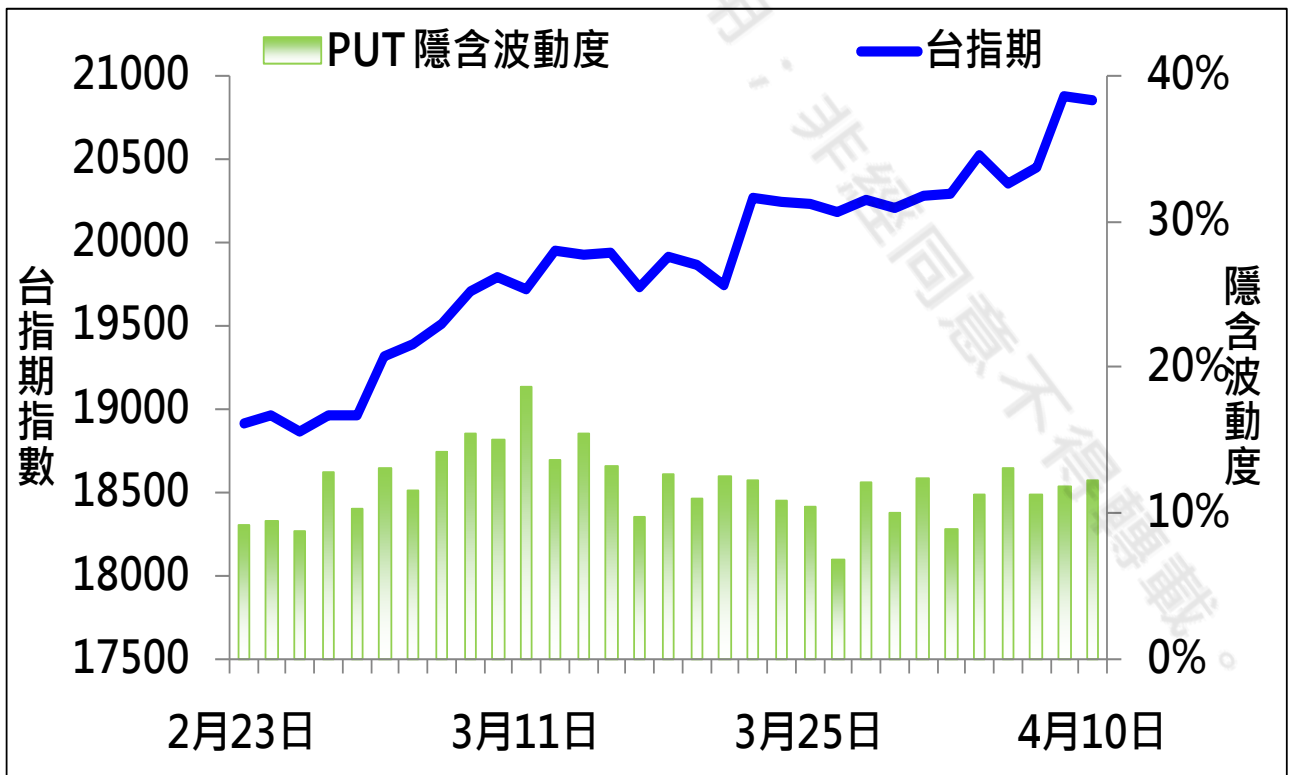
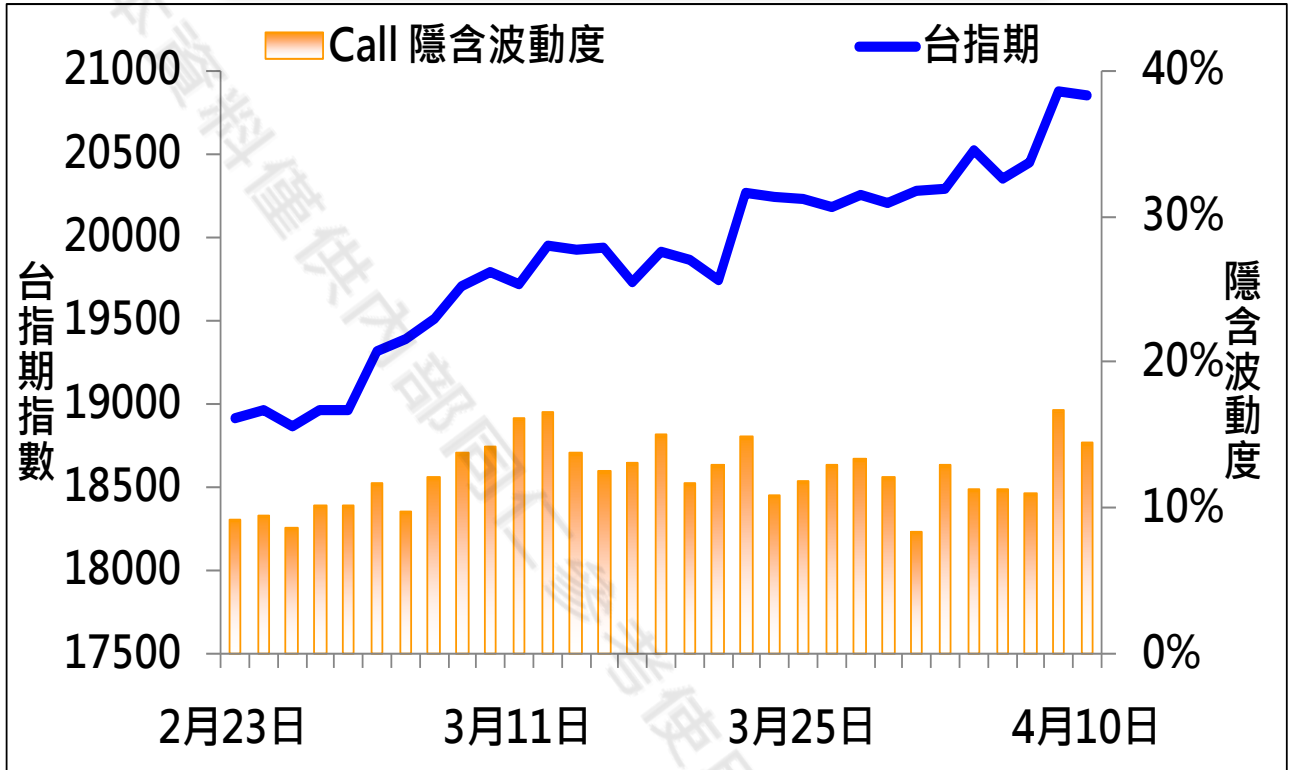


期權交易財務槓桿高，交易人請慎重考量自身財務能力，並留意控管個人部位及投資風險；過去的績效及預期的表現，不得為未來績效之保證，交易人須自行判斷與負責，本公司不負任何法律責任。

華南金融集團 華南期貨股份有限公司 (112)年金管期總字第007號  
台北市民生東路四段54號3樓之9 TEL: 02-27180000 FAX: 02-25463700

資料來源：台灣證券交易所 & 台灣期貨交易所

## CALL、PUT隱含波動率



期權交易財務槓桿高，交易人請慎重考量自身財務能力，並留意控管個人部位及投資風險；過去的績效及預期的表現，不得為未來績效之保證，交易人須自行判斷與負責，本公司不負任何法律責任。

華南金融集團 華南期貨股份有限公司 (112)年金管期總字第007號  
台北市民生東路四段54號3樓之9 TEL: 02-27180000 FAX: 02-25463700

資料來源：台灣證券交易所 & 台灣期貨交易所

## 近月選擇權OI變化

資料日期：2024/4/10

結算日：2024/4/17

OI 增減	Call	202404月 履約價	Put	OI 增減
2	1,881	20,000	7,292	244
0	1	20,050	1,331	402
3	26	20,150	2,205	1,032
-48	3,315	20,200	7,165	631
-3	55	20,250	2,505	1,610
-53	4,625	20,300	4,631	1,585
-3	76	20,350	2,396	1,677
674	4,255	20,400	5,005	1,283
6	384	20,450	2,539	1,656
-75	2,733	20,500	9,361	3,937
63	499	20,550	1,939	-78
-86	3,982	20,600	4,449	952
-27	479	20,650	1,369	724
-258	3,409	20,700	2,903	1,346
-6	741	20,750	1,129	662
218	6,278	20,800	1,950	1,007
601	5,154	20,850	962	730
-66	6,583	20,900	659	315
743	2,776	20,950	172	133
2,044	8,240	21,000	588	363
※	4,579	21,050	55	-5
2,480	7,243	21,100	100	-13
1,724	1,724	21,150	5	5
1,378	5,752	21,200	136	79
921	921	21,250	0	0
756	4,115	21,300	112	14
1,137	1,137	21,350	0	0
23,401	112,044	總計	130,927	21,945
P/C	1.1685		增減	-0.0609

期權交易財務槓桿高，交易人請慎重考量自身財務能力，並留意控管個人部位及投資風險；過去的績效及預期的表現，不得為未來績效之保證，交易人須自行判斷與負責，本公司不負任何法律責任。

華南金融集團 華南期貨股份有限公司 (112)年金管期總字第007號

台北市民生東路四段54號3樓之9 TEL: 02-27180000 FAX: 02-25463700

資料來源：台灣證券交易所 & 台灣期貨交易所



## 次月選擇權OI變化

資料日期：2024/4/10

結算日：2024/5/15

OI 增減	Call	202405 月 履約價	Put	OI 增減
0	25	19,400	3,943	0
0	20	19,500	805	22
0	29	19,600	884	3
0	28	19,700	638	-12
0	58	19,800	1,220	254
0	88	19,900	842	98
-1	336	20,000	1,704	334 ※
-2	117	20,100	1,336	127
-8	76	20,200	569	98
-29	83	20,300	496	97
21	153	20,400	664	-5
-66	128	20,500	316	69
-27	156	20,600	129	15
-28	562	20,700	134	19
-17	360	20,800	181	85
-16	248	20,900	141	30
35	637	21,000	202	7
-28	415	21,100	11	-1
29	512	21,200	9	7
0	514	21,300	1	1
-63	858	21,400	5	0
92	615	21,500	0	0
53	714	21,600	0	0
138	713	21,700	0	0
86	347	21,800	6	6
59	309	21,900	0	0
1,241	12,369	總計	26,444	1,890
P/C	2.1379		增減	-0.0686

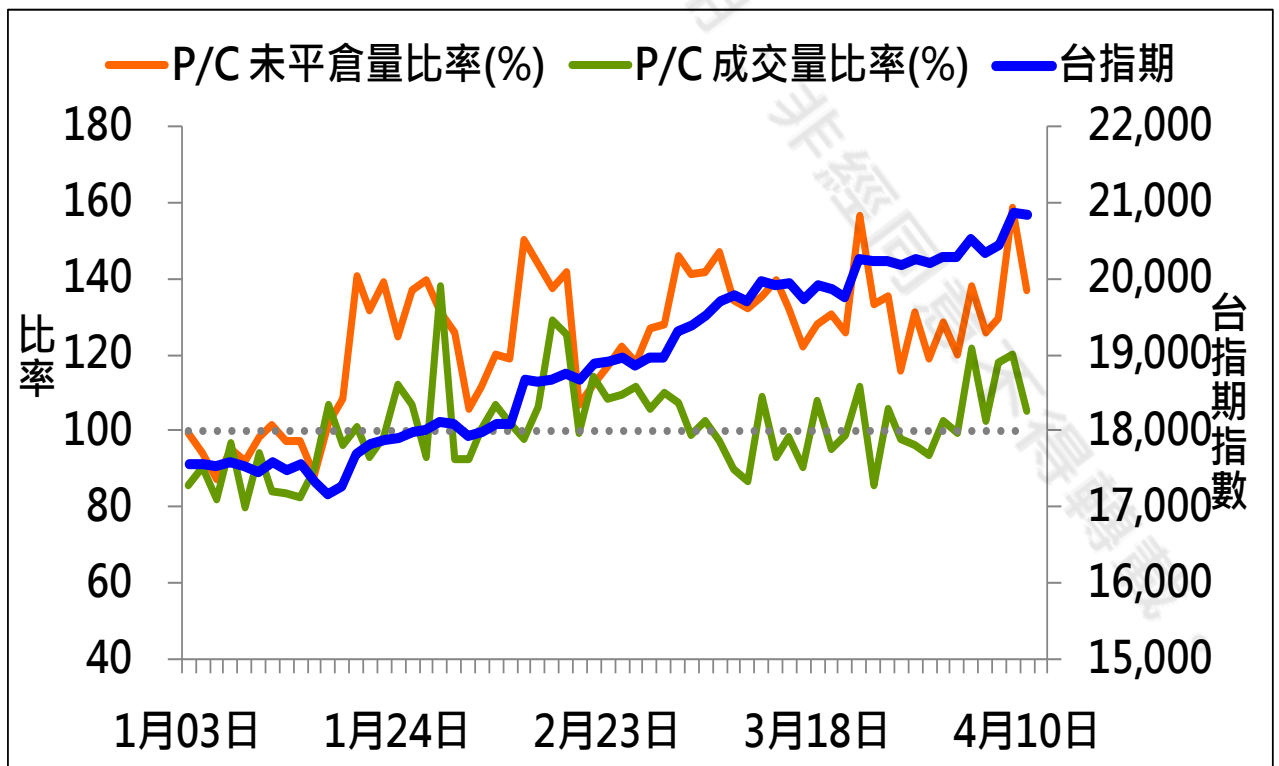
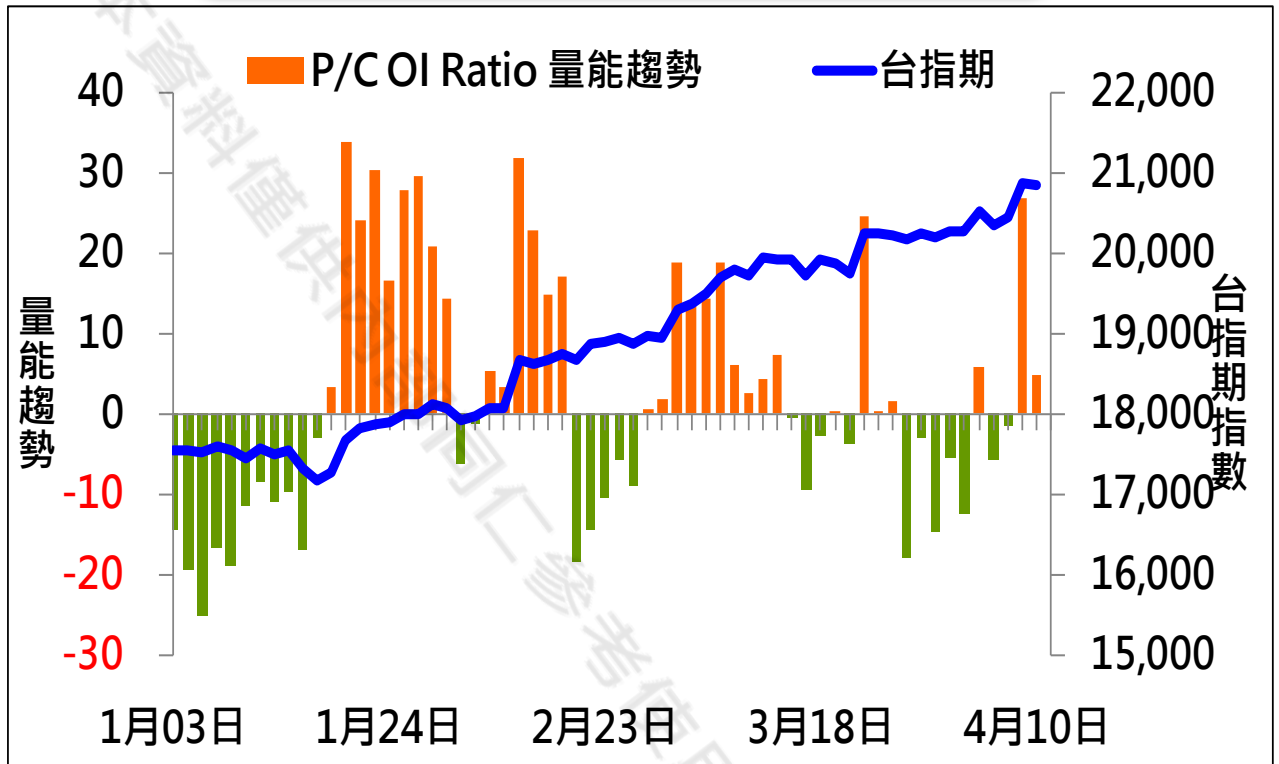
期權交易財務槓桿高，交易人請慎重考量自身財務能力，並留意控管個人部位及投資風險；過去的績效及預期的表現，不得為未來績效之保證，交易人須自行判斷與負責，本公司不負任何法律責任。

華南金融集團 華南期貨股份有限公司 (112)年金管期總字第007號

台北市民生東路四段54號3樓之9 TEL: 02-27180000 FAX: 02-25463700

資料來源：台灣證券交易所 & 台灣期貨交易所

## 成交量及未平倉量比率 & 量能趨勢圖



期權交易財務槓桿高，交易人請慎重考量自身財務能力，並留意控管個人部位及投資風險；過去的績效及預期的表現，不得為未來績效之保證，交易人須自行判斷與負責，本公司不負任何法律責任。

華南金融集團 華南期貨股份有限公司 (112)年金管期總字第007號  
台北市民生東路四段54號3樓之9 TEL: 02-27180000 FAX: 02-25463700

資料來源：台灣證券交易所 & 台灣期貨交易所



## 盤後重點觀察



圖片來源：嘉實資訊

期權交易財務槓桿高，交易人請慎重考量自身財務能力，並留意控管個人部位及投資風險；過去的績效及預期的表現，不得為未來績效之保證，交易人須自行判斷與負責，本公司不負任何法律責任。

華南金融集團 華南期貨股份有限公司 (112)年金管期總字第007號  
台北市民生東路四段54號3樓之9 TEL: 02-27180000 FAX: 02-25463700

資料來源：台灣證券交易所 & 台灣期貨交易所

## 免責聲明與警語

- 一、本報告中的訊息包括來自各項已公開或據信為可靠之資訊來源，為製作報告當時所知之資訊及基於特定時間或期間所作之意見，惟華南期貨股份有限公司（以下稱本公司）對本報告內容的準確性、完整性和及時性不作任何聲明或保證，本報告所載之資訊或意見日後如有任何變動，本公司將不作通知。
- 二、本報告內容僅供參考，不具有或隱含任何法律效果，本公司就其內容不負任何法律責任。本報告內容不代表未來獲利之預期或保證，交易人應審慎評估，慎重考量自身財務能力及承受風險能力，並特別留意控管風險，如有需要，應諮詢相關財務顧問或專業人士。
- 三、本報告內容不構成亦不得視為對任何投資標的或任何交易之招攬、要約、宣傳、廣告、遊說、引誘或推薦。在任何情況下，本公司不對任何人閱讀本報告或基於本報告觀點所進行的交易所引致的任何損益承擔任何責任。
- 四、本報告內容所涉相關圖表及數據可能採用特定軟體及程式、模型運算，以歷史數據進行繪製及統計，其結果並不代表具有預測未來之能力。
- 五、本報告內容所用技術分析指標可能隨參數設定之不同，而有不同的結果。技術分析指標係將過去歷史資料經由統計分析技術所得之指標數值，僅供參考性質，通常作為事後驗證之用途，且係依據過去歷史資料所得，不具領先意涵，亦不代表具有預測未來之能力。
- 六、本報告內容之著作權屬於本公司所擁有，非經本公司事先書面同意，禁止任何未經本公司授權擅自加以摘錄、引用、轉貼、下載、複製、編輯、翻譯或傳輸行為，任何侵犯本公司著作權之行為，本公司將予究責。
- 七、本報告僅限由本公司傳送予與本公司簽訂顧問契約之客戶閱讀，如有任何人未經本公司事先書面同意而將本報告傳送予他人，本公司將予究責。
- 八、期權交易財務槓桿高，交易人請慎重考量自身財務能力，並留意控管個人部位及投資風險；過去的績效及預期的表現，不得為未來績效之保證，交易人須自行判斷與負責，本公司不負任何法律責任。

華南金融集團 華南期貨股份有限公司 (112)年金管期總字第007號  
台北市民生東路四段54號3樓之9 TEL : 02-27180000 FAX/02-25463700